



ski-doo

Официальный дистрибьютор
BRP в Казахстане



КАТАЛОГ ПРОДУКЦИИ ДЛЯ СНЕГОХОДОВ

ТЕХНИКА • АКСЕССУАРЫ • ЗАПАСНЫЕ ЧАСТИ •
ТЕХНИЧЕСКОЕ ОБСЛУЖИВАНИЕ • ЭКИПИРОВКА

2026

КАТАЛОГ ПРОДУКЦИИ 2026

СПЕЦИФИКАЦИЯ НА СНЕГОХОДЫ

- 5 Двигатели Rotax
- 6 Цвета
- 8 Summit X с комплектацией Expert
- 9 Summit X
- 10 Summit Adrenaline
- 11 Summit Neo
- 12 Freeride
- 13 Backcountry X-RS
- 14 Backcountry Adrenaline
- 15 Backcountry Sport
- 16 MX Z X-RS с комплектацией Competition
- 17 MX Z X-RS
- 18 MX Z Sport
- 19 MX Z Neo+
- 20 Renegade X-RS
- 21 Renegade Adrenaline
- 22 Renegade Sport
- 23 Grand Touring Sport
- 24 Expedition Xtreme
- 25 Expedition SE
- 26 Expedition LE
- 27 Expedition Sport
- 28 Tundra LE
- 29 Skandic LE
- 30 Skandic Sport
- 32 Сравнительная таблица

АКСЕССУАРЫ

- 38 Руководство по подбору платформы/аксессуаров
- 40 Аксессуары LinQ
- 48 Топливные канистры и канистры для масла
- 49 Хранение
- 61 Сиденья и спинки
- 67 Подпятники, подножки и наколенники
- 69 Защита для рук и руль
- 72 Ветровые стекла и защита от ветра
- 80 Аксессуары для подростков
- 81 Зеркала
- 83 Светодиодные фонари
- 84 Электрооборудование
- 88 Регулируемые проставки руля и комплекты дополнительных проставок
- 91 Бамперы, сцепки и лебедки
- 98 Салазки, багажники и держатели
- 102 Защита и усиление
- 106 Комплекты подвесок и амортизаторов
- 108 Комплекты префильтров и воздухозаборников
- 110 Охлаждение и смазка
- 112 Чехлы и транспортировка
- 115 Платформы для перемещения в гараже и на грузовом автомобиле

ЗАПАСНЫЕ ЧАСТИ

- 119 Тяга и управление
- 131 Запасные части для ремонта бесступенчатой трансмиссии

ТЕХНИЧЕСКОЕ ОБСЛУЖИВАНИЕ

- 135 Масла и продукты для технического обслуживания
- 136 Средства по уходу

ЭКИПИРОВКА

- 140 Таблица размеров
- 142 Ключевые технологии системы связи Vibe
- 143 Средства связи и аксессуары для шлема
- 144 Шлем Oxygen Flow
- 145 Шлемы Oxygen
- 146 Шлемы Advex
- 148 Шлемы Pyra
- 150 Шлемы Exome
- 152 Очки
- 153 Балаклавы
- 155 Коллекция Absolute 0
- 156 Ботинки и носки
- 157 Снаряжение для езды – Absolute 0
- 159 Коллекция X-Team
- 162 Спортивная одежда – X-Team
- 166 Снаряжение для езды – Trail
- 169 Коллекция Enduro
- 172 Коллекция Vasa
- 174 Sympatex
- 175 Снаряжение для езды – BC
- 176 Как правильно утепляться
- 178 Снаряжение для езды – Junior
- 179 Спортивная одежда – junior
- 180 Сумки
- 183 Спортивная одежда – Signature
- 187 Спортивная одежда – Après-Ski
- 188 Головные уборы и шарфы

THAT ski-doo FEELING

В рекламных целях на некоторых изображениях, размещенных в настоящем каталоге, представлены трюки, выполненные профессионалами и операторами в идеальных и/или контролируемых условиях. Не пытайтесь повторить какой-либо из них или какие-либо другие опасные трюки, если это не соответствует вашим навыкам управления, а также пониманию и знанию технических характеристик вашего снегохода. Всегда будьте внимательны и осторожны. Всегда соблюдайте применимые местные законы и регламенты. Всегда используйте соответствующую защитную экипировку, в том числе шлем. И помните, если Вы собираетесь употребить спиртные напитки, не садитесь за руль. В целях постоянного улучшения качества продукции и внедрения инновационных решений компания Bombardier Recreational Products Inc. (BRP) оставляет за собой право в любое время снимать изделия с производства или вносить изменения в их технические характеристики, стоимость, конструкцию, функциональные характеристики, модельный ряд и оборудование, не принимая на себя какие-либо обязательства. Некоторые модели, представленные в настоящем каталоге, могут быть оснащены дополнительным оборудованием. Цены основаны на розничных ценах, предложенных изготовителем. Дилерам разрешается осуществлять продажу по другой цене. Налоги не включены. Компания BRP является гордым членом SSCC (Комитет по безопасности и сертификации снегоходов), Machine Safety Standard, Operator Safety Training, Safe Trails, ISMA (Международной ассоциации производителей снегоходов), National Snowmobile Foundation и Tread Lightly! Inc. Будучи членом данных ассоциаций, мы признаем и поддерживаем их стремления в разделении ответственности за стимулирование развития нашего спорта. Isolfil является зарегистрированной торговой маркой Yarns and Threads для текстильных изделий. mcFIT является зарегистрированной торговой маркой MCTECH Corporation. PrimaLoft Gold, PrimaLoft Silver и PrimaLoft Black являются зарегистрированными торговыми марками Albany International Corp. Sympatex является зарегистрированной торговой маркой Sympatex Technologies GmbH. Dri-Lex является зарегистрированной торговой маркой Faytex Corp. Vespel, Teflon HT и Kevlar являются торговыми марками E.I. DuPont de Nemours & Co. Thermolite и Cordura являются зарегистрированными торговыми марками INVISTA для прочных тканей. Thermocoil является зарегистрированной торговой маркой ADVANSA. Velcro является зарегистрированной торговой маркой Velcro Industries. Scott является торговой маркой Scott Sports SA. M-FORGE® Composite является запатентованной и зарегистрированной торговой маркой Warn Industries Inc. GTX является торговой маркой Castrol Limited, используемой на основании лицензии. Montana и Zippo являются зарегистрированными торговыми марками Garmin Ltd. NGK является зарегистрированной торговой маркой NGK Spark Plugs, Ltd. Extender Trail III, Trail Blazer IV, Executive, Flat-top и Dooly являются торговыми марками и зарегистрированными торговыми марками Woody's International Engineering and Manufacturing, Inc. RipSaw, RipSaw Lite, ICE Ripper, ICE Ripper XT, ICE Attak и PowderMax являются торговыми марками Camoplast Inc. Lexan является зарегистрированной торговой маркой SABIC Innovative Plastics. Superclamp II является торговой маркой Bowdriks Industries. FOX является зарегистрированной торговой маркой Fox Racing Canada. Kolpin и Impact являются зарегистрированными торговыми марками Kolpin Powersports Inc. Yuasa является зарегистрированной торговой маркой YUASA Batteries Inc. Schumacher® и логотип Schumacher являются зарегистрированными торговыми марками Schumacher Electric Corporation. В зависимости от местоположения, продукты распространяются компаниями BRP US Inc., Bombardier Recreational Products Inc., BRP European Distribution SA, BRP Finland Oy., BRP Australia Pty Ltd. или Bombardier Recreational, Products Motores da Amazonia Ltda. В США продукты распространяются компанией BRP US Inc. В Канаде продукты распространяются компанией Bombardier Recreational Products Inc. ®/TM и логотип BRP являются торговыми марками и зарегистрированными торговыми марками компании Bombardier Recreational Products Inc. или ее аффилированных лиц. Все прочие наименования компаний и/или продуктов являются зарегистрированными торговыми марками, принадлежащими соответствующим владельцам. © 2025 BRP. Все права защищены.



СПЕЦИФИКАЦИЯ НА СНЕГОХОДЫ

// СПЕЦИФИКАЦИЯ НА СНЕГОХОДЫ

5	ДВИГАТЕЛИ ROTAX	20	RENEGADE X-RS RENEGADE
6	ЦВЕТА	21	ADRENALINE
8	SUMMIT X С КОМПЛЕКТАЦИЕЙ EXPERT	22	RENEGADE SPORT
9	SUMMIT X	23	GRAND TOURING SPORT
10	SUMMIT ADRENALINE	24	EXPEDITION XTREME
11	SUMMIT NEO	25	EXPEDITION SE
12	FREERIDE	26	EXPEDITION LE
13	BACKCOUNTRY X-RS	27	EXPEDITION SPORT
14	BACKCOUNTRY ADRENALINE	28	TUNDRA LE
15	BACKCOUNTRY SPORT	29	SKANDIC LE
16	MXZ X-RS С КОМПЛЕКТАЦИЕЙ COMPETITION	30	SKANDIC SPORT
17	MXZ X-RS	32	СРАВНИТЕЛЬНАЯ ТАБЛИЦА
18	MXZ SPORT		
19	MXZ NEO+		

ДВИГАТЕЛИ ROTAX®

ДВУХТАКТНЫЕ ДВИГАТЕЛИ ROTAX

Зажигательная мощность, легкая конструкция, проверенная надежность - технология двигателей E-TEC® прямым впрыском обеспечивает самые востребованные характеристики в снегоходной индустрии

В нашу линейку двухтактных двигателей теперь входит совершенно новый двигатель 600 EFI (электронный впрыск топлива). Надежный, доступный и простой в использовании, это двигатель начального уровня, который намного превосходит то, что вы думали, что двигатель начального уровня должен быть.

С линейкой двигателей E-TEC вы также получите:

- Лучшая в отрасли экономия топлива²
- Отличная экономия масла
- Практически без дыма и запаха
- Легкая, линейная тяга дроссельной заслонки
- Автоматический процесс перехода на летнее время

850 E-TEC TURBO R

- 180 л.с. до 2400 метров¹
- Первый в мире заводской двухтактный турбомотор
- Система впрыска воды для оптимальной температуры всасываемого воздуха (только для моделей Trail)

850 E-TEC

- 165 лошадиных сил¹
- До 12,3 л/100 км²

600R E-TEC

- 125 лошадиных сил¹
- До 11,3 л/100 км²

600 EFI

- 85 лошадиных сил¹
- До 13,3 л/100 км²

ЧЕТЫРЕХТАКТНЫЕ ДВИГАТЕЛИ ROTAX ACE™

В семействе двигателей Advanced Combustion Efficiency (ACE) инженеры BRP оптимизировали систему сгорания, уменьшили механическое трение и освободили впускное и выпускное дыхание. В результате получились самые эффективные двигатели для снегоходов. Они не только эффективны, но и приятны в эксплуатации и владении. Они не требуют особого обслуживания, работают плавно и издают приятный, солидный, но тихий звук.

900 ACE TURBO R

- Турбокомпрессор, разработанный компанией Rotax
- 180 лошадиных сил¹
- Дроссельная заслонка с тросовым приводом и измененной конфигурацией iTC

900 ACE TURBO с iTC

- Турбокомпрессор, разработанный компанией Rotax
- 130 лошадиных сил¹
- До 12,1 л/100 км³


900 ACE с iTC

- 3 цилиндра
- 95 лошадиных сил¹
- До 10,8 л/100 км³

600 ACE с iTC

- 2 цилиндра
- 62 лошадиных сил¹
- До 8 л/100 км – самый экономичный во всей отрасли³

Двигатели ACE являются самыми продаваемыми 4-тактными двигателями для снегоходов⁴



ИНТЕЛЛЕКТУАЛЬНОЕ УПРАВЛЕНИЕ ДРОССЕЛЬНОЙ ЗАСЛОНКОЙ

Система iTC™, стандартно устанавливаемая на двигатели ACE, обеспечивает совершенно иные ощущения от езды на снегоходе.

- **Режим езды:** Кнопка на консоли позволяет выбрать один из трех режимов движения. Стандартный режим обеспечивает плавный старт и линейное ускорение; Sport - полную мощность и более быстрое ускорение; ECO® ограничивает максимальную скорость и ускорение для более спокойной езды с экономией топлива.

- **Пальцевая дроссельная заслонка:** Блок дроссельной заслонки можно повернуть вперед, чтобы использовать его в качестве дроссельной заслонки для пальцев. Отлично подходит для смены положения рук во время длительной поездки и для большего контроля на неровностях.

Двигатели E-TEC являются самыми продаваемыми двухтактными двигателями для снегоходов⁴

¹ Полученные значения лошадиных сил основаны на результатах внутренних динамо-испытаний, проведенных в оптимальных условиях.

² Данные основаны на внутренних инженерных испытаниях.

³ Данные основаны на внутренних инженерных испытаниях в режиме ECO.


⁴ На основе результатов розничных продаж по состоянию на 31 декабря 2019 года.



Оцените преимущества XPS. Масла и продукты по уходу, разработанные для продления срока службы вашего автомобиля, проверенные в самых суровых условиях и предназначенные для оптимизации его работы. Узнайте больше на сайте XPSlubricants.com

ЦВЕТА

// ОСНОВНЫЕ ЦВЕТА




TERRA GREEN (ЗЕЛЕНЬКИЙ)



MONUMENT GREY (СЕРЫЙ)



SCANDI BLUE (СИНИЙ)



TIMELESS BLACK (ТЕМНЫЙ ЧЕРНЫЙ)

// АКЦЕНТНЫЕ ЦВЕТА



MAGMA RED (КРАСНЫЙ)




MONUMENT GREY (СЕРЫЙ)



SCANDI BLUE (СИНИЙ)



FLARE YELLOW (ЖЕЛТЫЙ)



MINERAL BLUE (СВЕТЛЫЙ СИНИЙ)



CATALYST GREY (СВЕТЛЫЙ СЕРЫЙ)



NEO YELLOW (НЕОНОВЫЙ ЖЕЛТЫЙ)



BLACK (ЧЕРНЫЙ)



WHITE (БЕЛЫЙ)



LIQUID TITANIUM
(ТИТАНОВЫЙ)



NEO YELLOW
(НЕОНОВЫЙ ЖЕЛТЫЙ)



ORANGE CRUSH
(ОРАНЖЕВЫЙ)

SUMMIT® X® с комплектацией EXPERT

Предельно точная и предсказуемая езда по глубокому снегу благодаря особенностям конструкции, заточенным для большинства сложных рельефов

// ЧТО НОВОГО

- Облегченная платформа REV® Gen5
- Вынос лыж 813 мм (32 дюйма)
- Рулевое управление с двойными тягами
- Суперкороткий тоннель и радиатор
- Улучшенные лыжи Pilot™ DS 4

// ОСОБЕННОСТИ КОМПЛЕКТАЦИИ

- Светодиодные фары премиум-класса
- Передняя подвеска RAS™ 3 с выступом для лыж 813 мм (32 дюйма)
- Задняя подвеска tMotion™ XT® со скребками
- 3-дюймовые варианты гусениц PowderMax X-Light со штангой по всей длине
- Стартер E-TEC® SHOT™ входит в стандартную комплектацию
- Ультра-компактное и легкое сиденье для движения в глубоком снегу
- Сенсорный дисплей с диагональю 10,25 дюйма с функцией BRP Connect и встроенным GPS



ДВИГАТЕЛЬ ROTAX®	850 E-TEC® TURBO R	850 E-TEC®
Особенности двигателя	Жидкостного охлаждения, двухтактный, с турбонаддувом, 3-D R.A.V.E.™	Жидкостного охлаждения, двухтактный, eRAVE™
Количество цилиндров - рабочий объем	2 - 849 см³	
Диаметр цилиндра - ход (мм)	82 x 80.4 мм	
Подача топлива	Непосредственный впрыск E-TEC® с дополнительным предварительным впрыском	
Тип топлива — октановое число	Премиум неэтилированный - 95	
Емкость топливного бака (л)	36	
Емкость масляного бака (л)	3.4	

ТРАНСМИССИЯ

Ведущий шкив	pDrive™ с возможностью быстрой регулировки QRS Vent Plus	
Ведомый шкив	89 мм	
Шаг колеса приводного вала	89 мм	

СУХОЙ ВЕС

Сухой вес	207 кг (154 дюйма)	199 кг (154 дюймов)
	209 кг (165 дюймов)	201 кг (165 дюймов)

РАЗМЕРЫ

Общая длина снегохода	3,188 мм (154 дюйма)
	3,299 мм (165 дюймов)
Общая ширина снегохода	971 мм
Общая высота снегохода	1,306 мм
Ширина колеи лыж	813 мм
Доступные гусеницы (в дюймах) (длина x ширина x высота грунтозацепа)	PowderMax® X-Light:
	154 x 16 x 3.0
	165 x 16 x 3.0 (только для весны)

ЦВЕТОВОЕ РЕШЕНИЕ

Monument Grey (серый)	
Timeless Black (черный)	
Terra Green (зеленый)	

ПОДВЕСКА

Передняя подвеска	RAS3
Передний амортизатор	KYB PRO 36 EA-3
Ход передней подвески	207 мм
Задняя подвеска	tMotion XT с регулируемым ремнем с ограничителем
Центральный амортизатор	KYB 36 Plus
Задний амортизатор	KYB PRO 36 EA-3
Ход задней подвески	264 мм

ФУНКЦИОНАЛЬНЫЕ ВОЗМОЖНОСТИ

Платформа	REV® Gen5
Фары	PremiumLED
Лыжи	Pilot DS 4
Сиденье	Ультра-компактное для движения в глубоком снегу
Руль	Конический руль с J-образными крючками/рукоятками / гибкими защитами для рук
Высота проставки руля	120 мм
Стартер	Стартер E-TEC SHOT
Реверс	RER™
Тормозная система	Тормозная система Brembo с регулируемым рычагом
Рукоятки и рычаг акселератора с обогревом	Стандарт
Тип панели приборов	Сенсорный дисплей 10,25 дюйма (стандарт для 850 Turbo R) Цифровой дисплей 4,5 дюйма
Ветровое стекло	Нет
Конек (дюйм) — карбидная вставка (дюйм)	Квадратного сечения 3/8 /4
Бамперы (перед./зад.)	Стандарт/стандарт

SUMMIT® X®

Summit® X® - самая легкая, маневренная и проворная модель в своем семействе, обладающая непревзойденной легкостью в управлении.

// ЧТО НОВОГО

- Облегченная платформа REV® Gen5
- А-образные рычаги из ковального алюминия
- Задняя подвеска tMotionTM X® с пружинной подвеской
- Задний амортизатор: KYB 36 Plus облегченный с пружинной подвеской
- 3-дюймовая сверхлегкая гусеница PowderMaxt с FlexEdgeTM
- Суперкороткий тоннель и радиатор 10,25-дюймовый сенсорный дисплей с BRP Connect и встроенным GPS

// ОСОБЕННОСТИ КОМПЛЕКТАЦИИ

- Светодиодные фары премиум-класса
- Ультра-компактное и легкое сиденье для движения в глубоком снегу
- Стартер E-TEC® SHOT™ входит в стандартную комплектацию
- Передняя подвеска RASTM 3 с выступом для лыж 864 мм (34 дюйма)
- Регулируемый рычаг тормоза

ДВИГАТЕЛЬ ROTAX®	850 E-TEC® TURBO R	850 E-TEC®
Особенности двигателя	Жидкостного охлаждения, двухтактный, с турбонаддувом, 3-D R.A.V.E.™	Жидкостного охлаждения, двухтактный, eRAVE™
Количество цилиндров - рабочий объем	2 - 849 см³	
Диаметр цилиндра - ход (мм)	82 x 80.4 мм	
Подача топлива	Непосредственный впрыск E-TEC® с дополнительным предварительным впрыском	
Тип топлива - октановое число	Премиум неэтилированный - 95	
Емкость топливного бака (л)	36	
Емкость масляного бака (л)	3.4	

ТРАНСМИССИЯ

Ведущий шкив	pDrive™ с возможностью быстрой регулировки QRS Vent Plus
Ведомый шкив	
Шаг колеса приводного вала	89 мм

СУХОЙ ВЕС

Сухой вес	204 кг	194 кг
-----------	--------	--------

РАЗМЕРЫ

Общая длина снегохода	3,188 мм (154 дюйма)
Общая ширина снегохода	1,024 мм (регулируемая)
Общая высота снегохода	1,306 мм
Ширина колеи лыж	864 мм (регулируемая)
Доступные гусеницы (в дюймах) (длина x ширина x высота грунтозацепа)	PowderMaxt Ultra-Light с FlexEdge™: 154 x 16 x 3.0



ЦВЕТОВОЕ РЕШЕНИЕ

Monument Grey (серый)	
Timeless Black (черный)	
Terra Green (зеленый)	

ПОДВЕСКА

Передняя подвеска	RAS3
Передний амортизатор	KYB 36 Plus LW
Ход передней подвески	207 мм
Задняя подвеска	tMotion XT с регулируемым ремнем с ограничителем
Центральный амортизатор	KYB 36 Plus
Задний амортизатор	KYB 36 Plus
Ход задней подвески	270 мм

ФУНКЦИОНАЛЬНЫЕ ВОЗМОЖНОСТИ

Платформа	REV®Gen5
Фары	PremiumLED
Лыжи	Pilot DS 3
Сиденье	Ультра-компактное для движения в глубоком снегу
Руль	Конический с J-крючками / Ручка для захвата
Высота проставки руля	120 мм
Стартер	Стартер E-TEC SHOT
Реверс	RER™
Тормозная система	Тормозная система Brembo с регулируемым рычагом
Рукоятки и рычаг акселератора с обогревом	Стандарт
Тип панели приборов	Сенсорный дисплей 10,25 дюйма (стандарт для 850 Turbo R) Цифровой дисплей 4,5 дюйма
Ветровое стекло	Нет
Конек (дюйм) - карбидная вставка (дюйм)	Квадратного сечения (3/8) / 4
Бамперы (перед./зад.)	Стандарт / Стандарт

SUMMIT® ADRENALINE®

Превосходный снегоход для любого райдера

// ОСОБЕННОСТИ КОМПЛЕКТАЦИИ

- Задняя подвеска tMotion™ X®
- Светодиодные пары
- Лыжи Pilot™ DS 3
- Передняя подвеска RASTM 3 с шириной колеи лыж 930 мм (36 дюймов)



ДВИГАТЕЛЬ ROTAX®

	850 E-TEC®	600R E-TEC®
Особенности двигателя	Жидкостного охлаждения, двухтактный, eRAVE™	Жидкостного охлаждения, двухтактный, eRAVE™
Количество цилиндров - рабочий объем	2 - 849 см³	2 - 599.4 см³
Диаметр цилиндра - ход (мм)	82 x 80.4 мм	72.3 x 73 мм
Подача топлива	Непосредственный впрыск E-TEC® с дополнительным предварительным впрыском	Непосредственный впрыск E-TEC®
Тип топлива — октановое число	Премиум неэтилированный - 95	
Емкость топливного бака (л)	36	
Емкость масляного бака (л)	3.4	

ТРАНСМИССИЯ

Ведущий шкив	pDrive™ с возможностью быстрой регулировки QRS Vent Plus	pDrive™ с возможностью быстрой регулировки QRS Vent Plus
Ведомый шкив		
Шаг колеса приводного вала	73 мм (146 дюймов) 89 мм (154 дюймов)	

СУХОЙ ВЕС

Сухой вес	205 кг (146 дюймов) 203 кг (154 дюйма)	200 кг (146 дюймов) 198 кг (154 дюйма)
-----------	---	---

РАЗМЕРЫ

Общая длина снегохода	3,208 мм (146 дюймов) 3,318 мм (154 дюйма)
Общая ширина снегохода	1,073 мм (регулируемая)
Общая высота снегохода	1,395 мм
Ширина колеи лыж	930 мм (регулируемая)
Доступные гусеницы (в дюймах)(длина x ширина x высота грунтозацепа)	PowderMax¹ с FlexEdge™: 146 x 16 x 2.5 PowderMax¹ Light с FlexEdge™: 154 x 16 x 2.5

ЦВЕТОВОЕ РЕШЕНИЕ

Catalyst Grey (светлый серый) 

ПОДВЕСКА

Передняя подвеска	RAS3
Передний амортизатор	KYB36
Ход передней подвески	215 мм
Задняя подвеска	tMotionX
Центральный амортизатор	KYB36
Задний амортизатор	KYB36
Ход задней подвески	264 мм

ФУНКЦИОНАЛЬНЫЕ ВОЗМОЖНОСТИ

Платформа	REV®Gen5
Фары	LED
Лыжи	Pilot DS 3
Сиденье	Для движения в глубоком снегу
Руль	Конический с J-крючками / Ручка для захвата
Высота проставки руля	120 мм
Стартер	Электрический стартер
Реверс	RER™
Тормозная система	Brembo
Рукоятки и рычаг акселератора с обогревом	Стандарт
Тип панели приборов	Цифровой дисплей 4,5 дюйма
Ветровое стекло	Нет
Конек (дюйм) — карбидная вставка (дюйм)	Квадратного сечения (3/8) /4
Бамперы (перед./зад.)	Стандарт / Стандарт

SUMMIT® NEO

Великолепный снегоход с компактной эргономикой, который дарит райдерам любого возраста большую уверенность с весельем на всю катушку

// ЧТО НОВОГО

- Платформа REV® Gen5
- Светодиодные фары

// ОСОБЕННОСТИ КОМПЛЕКТАЦИИ

- Двигатель Rotax® 600 EFI – 55
- Передние амортизаторы Motion Control
- Гусеница Cobra с FlexEdge размером 146 x 14 x 1,6 (Neo)

Комплектация Neo+ :

- Двигатель Rotax® 600 EFI – 85
- Передние амортизаторы KYB 36
- Гусеница Hurricane с FlexEdge размером 146 x 15 x 1,75 (Neo+)



ДВИГАТЕЛЬ ROTAX®

	600 EFI – 85	600 EFI – 55
Особенности двигателя	Жидкостного охлаждения, двухтактный	
Количество цилиндров - рабочий объем	2 - 599,4 см³	
Диаметр цилиндра - ход (мм)	72,3 x 73 мм	
Подача топлива	EFI	
Тип топлива — октановое число	Премиум неэтилированный - 95	
Емкость топливного бака (л)	36	
Емкость масляного бака (л)	3,4	

ТРАНСМИССИЯ

Ведущий шкив	pDrive™
Ведомый шкив	QRS Lite
Шаг колеса приводного вала	73 мм

СУХОЙ ВЕС

Сухой вес	195 кг (Neo+)	193 кг (Neo)
-----------	---------------	--------------

РАЗМЕРЫ

Общая длина снегохода	3,174 мм	
Общая ширина снегохода	1,024 мм (регулируемая)	
Общая высота снегохода	1,095 мм	
Ширина колеи лыж	864 мм (регулируемая)	
Доступные гусеницы (в дюймах) (длина x ширина x высота грунтозацепа)	Hurricane с FlexEdge™: 146 x 15 x 1.75	Cobra с FlexEdge™: 146 x 14 x 1.6

ЦВЕТОВОЕ РЕШЕНИЕ

Neo Yellow (Neo) (неоновый желтый)

ПОДВЕСКА

Передняя подвеска	RAS3
Передний амортизатор	Управление движением (Neo) KYB 36 (Neo+)
Ход передней подвески	196 мм
Задняя подвеска	Neo
Центральный амортизатор	Торсионная пружина
Задний амортизатор	Управление движением
Ход задней подвески	220 мм

ФУНКЦИОНАЛЬНЫЕ ВОЗМОЖНОСТИ

Платформа	REV®Gen5
Фары	LED
Лыжи	Pilot DS 2
Сиденье	Компактное для движения в глубоком снегу
Руль	Узкие с J-крючками / Низкая рукоятка (Neo+) / Гибкие поручни (Neo+)
Высота проставки руля	120 мм
Стартер	Электрический стартер
Реверс	RER™
Тормозная система	Brembo
Рукоятки и рычаг акселератора с обогревом	Стандарт
Тип панели приборов	4,5-дюймовый цифровой дисплей
Ветровое стекло	Сверхнизкий отражатель
Конек (дюйм) — карбидная вставка (дюйм)	Квадратного сечения (3/8) — Дополнительно
Бамперы (перед./зад.)	Стандарт / Стандарт

FREERIDE™

Невероятно мощный снегоход, созданный чтобы жить на полную катушку, жить свободно и отрываться по полной. Модель Freeride является устойчивой и предсказуемой при движении на большой скорости в переменных снеговых условиях, в том числе на больших сугробах.

// ЧТО НОВОГО

- Облегченная платформа REV® Gen5
- Улучшенные лыжи Pilot™ DS 4
- Суперкороткий тоннель и радиатор (для 154 дюймов)

// ОСОБЕННОСТИ КОМПЛЕКТАЦИИ

- Светодиодные фары премиум-класса
- Задняя подвеска tMotion™ XT® с жестким задним рычагом
- Усиленные рейлинги
- Стандартный стартер E-TEC® SHOT™
- Компактное сиденье для глубокого снега
- 10,25-дюймовый сенсорный дисплей с BRP Connect и встроенным GPS
- Передняя подвеска RAS™ 3 с выносом лыж на 930 мм (36 дюймов)



ДВИГАТЕЛЬ ROTAX®

Особенности двигателя

850 E-TEC® TURBO R

Жидкостного охлаждения, двухтактный, с турбонаддувом, eRAVE™

850 E-TEC®

Жидкостного охлаждения, двухтактный, eRAVE™

Количество цилиндров - рабочий объем	2 - 849 см3
Диаметр цилиндра - ход (мм)	82 x 80.4 мм
Подача топлива	Непосредственный впрыск E-TEC® с дополнительным предварительным впрыском
Тип топлива — октановое число	Премиум неэтилированный - 95
Емкость топливного бака (л)	36
Емкость масляного бака (л)	3.4

ТРАНСМИССИЯ

Ведущий шкив	pDrive™ с возможностью быстрой регулировки QRS Vent Plus
Ведомый шкив	
Шаг колеса приводного вала	73 мм (146 дюймов) 89 мм (154 дюймов)

СУХОЙ ВЕС

Сухой вес	211 кг (146 дюймов) 209 кг (154 дюймов)	203 кг (146 дюймов) 201 кг (154 дюймов)
-----------	--	--

РАЗМЕРЫ

Общая длина снегохода	3,058 мм (146 дюймов) 3,188 мм (154 дюйма)
Общая ширина снегохода	1,073 мм (регулируемая)
Общая высота снегохода	1,395 мм
Ширина колеи лыж	930 мм (регулируемая)
Доступные гусеницы (в дюймах) (длина x ширина x высота грунтозацепа)	PowderMax®: 146 x 15 x 2.5 PowderMax® X-Light: 154 X 15 X 3.0

ЦВЕТОВОЕ РЕШЕНИЕ

Scandi Blue (синий)

ПОДВЕСКА

Передняя подвеска	RAS3
Передний амортизатор	KYB PRO 40 EA-3
Ход передней подвески	215 мм
Задняя подвеска	tMotion XT с регулируемым ремнем с ограничителем
Центральный амортизатор	KYB PRO 40 EA-3
Задний амортизатор	KYB PRO 40 EA-3
Ход задней подвески	264 мм

ФУНКЦИОНАЛЬНЫЕ ВОЗМОЖНОСТИ

Платформа	REV® Gen5
Фары	PremiumLED
Лыжи	Pilot DS 4
Сиденье	Компактное для движения в глубоком снегу
Руль	Конический с J-крючками / Ручка для захвата
Высота проставки руля	120 мм
Стартер	Стартер E-TEC SHOT
Реверс	RER™
Тормозная система	Brembo с регулируемым рычагом
Рукоятки и рычаг акселератора с обогревом	Стандарт
Тип панели приборов	Сенсорный дисплей 10,25 дюйма (стандарт для 850 Turbo R) Цифровой дисплей 4,5 дюйма
Ветровое стекло	Нет
Конек (дюйм) — карбидная вставка (дюйм)	Квадратного сечения (3/8) / 4
Бамперы (перед./зад.)	Стандарт / Стандарт

BACKCOUNTRY™ X-R.®

Самый агрессивный кроссовер с отличной ориентацией в снеговых условиях и повышенной проходимостью

// ЧТО НОВОГО

- 2 варианта положения лыж: 39 дюймов для катания по трассе и вне ее в соотношении 50/50 и 43 дюйма для катания по трассе.
- 4 варианта гусениц: 2 варианта гусениц PowderMax† для 39 дюймов, 2 варианта гусениц Storm и Ice Storm для 43 дюймов
- Цвет Scandi Blue Premium

// ОСОБЕННОСТИ КОМПЛЕКТАЦИИ

- Высокопроизводительный комплект амортизаторов
- Лыжи Pilot™ DS 2 (вынос лыж 39 дюймов) и Pilot™ RX (43 дюйма)
- Стартер E-TEC® SHOT™ (стандартно только для 850 E-TEC Turbo R)
- Задняя подвеска cMotion™ X с усилением рейки
- Светодиодные фары премиум-класса
- Скребки для льда
- 10,25-дюймовый сенсорный дисплей с BRP Connect и встроенным GPS



ДВИГАТЕЛЬ ROTAХ®	850 E-TEC® TURBO R	850 E-TEC®
Особенности двигателя	Жидкостного охлаждения, двухтактный, с турбонаддувом, система впрыска воды, eRAVE™	Жидкостного охлаждения, двухтактный, eRAVE™
Количество цилиндров - рабочий объем	2 - 849 см³	
Диаметр цилиндра - ход (мм)	82 x 80.4 мм	
Подача топлива	Непосредственный впрыск E-TEC® с дополнительным предварительным впрыском	
Тип топлива – октановое число	Премиум неэтилированный - 95	
Емкость топливного бака (л)	36	
Емкость масляного бака (л)	3.4	
ТРАНСМИССИЯ		
Ведущий шкив	pDrive™ с возможностью быстрой	
Ведомый шкив	регулировки QRS Vent Plus	
Шаг колеса приводного вала	73 мм	

СУХОЙ ВЕС		
Сухой вес	227 кг (146 дюймов)	216 кг (146 дюймов) 219 кг (154 дюймов)

РАЗМЕРЫ		
Общая длина снегохода	3,174 мм (146 дюймов)	
	3,284 мм (154 дюйма)	
Общая ширина снегохода	1,160 мм (регулируемая, 39 дюймов)	
	1,211 мм (регулируемая, 43 дюймов)	
Общая высота снегохода	1,283 мм	
Ширина колеи лыж	1,000 мм (регулируемая)	
	1,090 мм (регулируемая)	
Доступные гусеницы (в дюймах) (длина x ширина x высота грунтозацепа)	39 дюймов гусеница:	
	PowderMax†:	
	146 x 16 x 2,0	
	154 x 16 x 2,5	
	43 дюйма гусеница:	
	Storm 150:	
	146 x 15 x 1,5	
	Ice Storm 150:	
	146 x 15 x 1,5	

ЦВЕТОВОЕ РЕШЕНИЕ

Scandi Blue (синий)

Black (черный)

ПОДВЕСКА

Передняя подвеска	RAST™ X (39 in.) RAST™ RX (43 in.)
Передний амортизатор	KYB PRO 36 EA-3
Ход передней подвески	220 мм (39 дюймов) 279 мм (43 дюймов)
Задняя подвеска	cMotionX
Центральный амортизатор	KYB PRO 40 EA-3
Задний амортизатор	KYB PRO 40 EA-3
Ход задней подвески	264 мм

ФУНКЦИОНАЛЬНЫЕ ВОЗМОЖНОСТИ

Платформа	REV®Gen5
Фары	PremiumLED
Лыжи	Pilot DS 2 (39 дюймов) Pilot RX (43 дюймов)
Сиденье	Узкое для езды по трассе
Руль	Стандартная комплектация с J-крючками / Прозрачные гарды
Высота проставки руля	120 мм
Стартер	850 E-TEC Turbo R: SHOT 850 E-TEC: Электрический стартер
Реверс	RER™
Тормозная система	Brembo с регулируемым рычагом
Рукоятки и рычаг акселератора с обогревом	Стандарт
Тип панели приборов	10,25-дюймовый сенсорный дисплей
Ветровое стекло	Ультра-низкое
Конек (дюйм) — карбидная вставка (дюйм)	Квадратного сечения (3/8) /4
Бамперы (перед./зад.)	Стандарт / Стандарт

BACKCOUNTRY™ ADRENALINE®

Изобилует техническими характеристиками, характерными для кроссовера, для езды как на снежной трассе, так и вне трассы

// ОСОБЕННОСТИ КОМПЛЕКТАЦИИ

- Высококачественный комплект амортизаторов KYB 36
- Лыжи Pilot™ DS 2
- Электрический стартер
- Задняя подвеска cMotion™ X
- Светодиодные фары
- Скребки для льда



ДВИГАТЕЛЬ ROTAX®

600R E-TEC®

Особенности двигателя	Жидкостного охлаждения, двухтактный, eRAVE™
Количество цилиндров - рабочий объем	2 - 599.4 см³
Диаметр цилиндра - ход (мм)	72.3 x 73 мм
Подача топлива	Непосредственный впрыск E-TEC®
Тип топлива — октановое число	Премиум неэтилированный - 95
Емкость топливного бака (л)	36
Емкость масляного бака (л)	3.4

ТРАНСМИССИЯ

Ведущий шкив	pDrive™ с возможностью быстрой
Ведомый шкив	регулировки QRS Vent Plus
Шаг колеса приводного вала	73 мм

СУХОЙ ВЕС

Сухой вес	212 кг
-----------	--------

РАЗМЕРЫ

Общая длина снегохода	3,174 мм
Общая ширина снегохода	1,160 мм (регулируемая)
Общая высота снегохода	1,283 мм
Ширина колеи лыж	1,000 мм (регулируемая)
Доступные гусеницы (в дюймах)	PowderMax™:
(длина x ширина x высота грунтозацепа)	146 x 16 x 2.0

ЦВЕТОВОЕ РЕШЕНИЕ

Черный

ПОДВЕСКА

Передняя подвеска	RAST™X
Передний амортизатор	KYB36
Ход передней подвески	220 мм
Задняя подвеска	cMotionX
Центральный амортизатор	KYB36
Задний амортизатор	KYB36
Ход задней подвески	264 мм

ФУНКЦИОНАЛЬНЫЕ ВОЗМОЖНОСТИ

Платформа	REV®Gen5
Фары	LED
Лыжи	Pilot DS 2
Сиденье	Узкое
Руль	Стандартная комплектация с J-крючками / Прозрачные гарды
Высота проставки руля	120 мм
Стартер	Электрический стартер
Реверс	RER™
Воздушный радиатор	Нет
Тормозная система	Brembo
Рукоятки и рычаг акселератора с обогревом	Стандарт
Тип панели приборов	4,5-дюймовый цифровой дисплей
Ветровое стекло	Низкое
Конек (дюйм) — карбидная вставка (дюйм)	Квадратного сечения (3/8) / 4
Бамперы (перед./зад.)	Стандарт / Стандарт

BACKCOUNTRY™ SPORT

Для ориентированного на ценность «50-50» райдера, желающего приобрести усовершенствованную платформу и современную технологию двигателя

// НОВШЕСТВА

- Узкая платформа REV® Gen5
- Низкое непрозрачное лобовое стекло REV® Gen5
- Светодиодные фары
- Задняя подвеска cMotion™ X

// ОСОБЕННОСТИ КОМПЛЕКТАЦИИ

- Лыжи Pilot™ DS 2
- 4,5-дюймовый цифровой дисплей
- Электрический стартер
- Перчаточный ящик объемом 4 л



ДВИГАТЕЛЬ ROTAX®

600 EFI – 85

Особенности двигателя	Жидкостного охлаждения, двухтактный
Количество цилиндров - рабочий объем	2 - 599.4 см³
Диаметр цилиндра - ход (мм)	72.3 x 73 мм
Подача топлива	EFI
Тип топлива — октановое число	Премиум неэтилированный - 95
Емкость топливного бака (л)	36
Емкость масляного бака (л)	3.4

ТРАНСМИССИЯ

Ведущий шкив	pDrive™
Ведомый шкив	QRS
Шаг колеса приводного вала	73 мм

СУХОЙ ВЕС

Сухой вес	203 кг
-----------	--------

РАЗМЕРЫ

Общая длина снегохода	3,174 мм
Общая ширина снегохода	1,160 мм (регулируемая)
Общая высота снегохода	1,283 мм
Ширина колеи лыж	1,000 мм (регулируемая)
Доступные гусеницы (в дюймах)	PowderMax™:
(длина x ширина x высота грунтозацепа)	146 x 16 x 2.0

ЦВЕТОВОЕ РЕШЕНИЕ

Neo Yellow (Неоновый желтый)

ПОДВЕСКА

Передняя подвеска	RAST™X
Передний амортизатор	MotionControl
Ход передней подвески	220 мм
Задняя подвеска	cMotionX
Центральный амортизатор	MotionControl
Задний амортизатор	KYB36
Ход задней подвески	239 мм

ФУНКЦИОНАЛЬНЫЕ ВОЗМОЖНОСТИ

Платформа	REV®Gen5
Фары	LED
Лыжи	Pilot DS 2
Сиденье	Компактное узкое
Руль	U-образный руль с интегрированными J-образными крючками
Высота проставки руля	120 мм
Стартер	Электрический стартер
Реверс	RER™
Воздушный радиатор	Нет
Тормозная система	Brembo
Рукоятки и рычаг акселератора с обогревом	Стандарт
Тип панели приборов	4,5-дюймовый цифровой дисплей
Ветровое стекло	Низкое
Конек (дюйм) – карбидная вставка (дюйм)	Квадратного сечения (3/8) /4
Бамперы (перед./зад.)	Стандарт / Стандарт

MXZ® X-RS® с комплектацией COMPETITION

Да, это сверхбыстрый снегоход, но прежде всего, это невероятно крутое средство для преодоления кюветов. Мощный, легкий и высокоэффективный снегоход с гоночными характеристиками

// ЧТО НОВОГО

Цвет Mineral Blue Premium (светлый синий)

// ОСОБЕННОСТИ КОМПЛЕКТАЦИИ

- Лыжи Pilot™ RX
- Амортизаторы KYB Pro 40 с покрытием Kashima и встроенным базовым клапаном (только 600R E-TEC®)
- Режим Launch и стартер E-TEC® SHOT™ (только 850 E-TEC® Turbo R)
- Передние амортизаторы KYB Pro 40 с покрытием Kashima
- 10,25-дюймовый сенсорный дисплей с BRP Connect и встроенным GPS
- Задняя подвеска rMotion™ X Competition
- Подножки RS



ДВИГАТЕЛЬ ROTAX®

	850 E-TEC® TURBO R	600R E-TEC®
Особенности двигателя	Жидкостного охлаждения, двухтактный, с турбонаддувом, система впрыска воды, eRAVE™	Жидкостного охлаждения, двухтактный, eRAVE™
Количество цилиндров - рабочий объем	2 - 849 см³	2 - 599,4 см³
Диаметр цилиндра - ход (мм)	82 x 80,4 мм	72,3 x 73 мм
Подача топлива	Непосредственный впрыск E-TEC® с дополнительным предварительным впрыском	Непосредственный впрыск E-TEC®
Тип топлива — октановое число	Премиум неэтилированный - 95	
Емкость топливного бака (л)	36	
Емкость масляного бака (л)	3,4	

ТРАНСМИССИЯ

Ведущий шкив	pDrive™ с возможностью быстрой регулировки QRS Vent Plus	pDrive™ с возможностью быстрой регулировки QRS
Шаг колеса приводного вала	73 мм	

СУХОЙ ВЕС

Сухой вес	237 кг	220 кг
-----------	--------	--------

РАЗМЕРЫ

Общая длина снегохода	3,038 мм	
Общая ширина снегохода	1,211 мм (регулируемая)	
Общая высота снегохода	1,267 мм	
Ширина колеи лыж	1,090 мм (регулируемая)	
Доступные гусеницы (в дюймах) (длина x ширина x высота грунтозацепа)	RipSaw® II 2-ply: 137 x 15 x 1.25	Cobra: 137 x 15 x 1.6

ЦВЕТОВОЕ РЕШЕНИЕ

Mineral Blue (светлый синий)

ПОДВЕСКА

Передняя подвеска	RASRX
Передний амортизатор	KYB PRO 40 Integral R Kashima (600R E-TEC) KYB PRO 40 EA-3 Kashima (850 E-TEC Turbo R)
Ход передней подвески	279 мм
Задняя подвеска	rMotion X Competition
Центральный амортизатор	KYB PRO 40 Integral с покрытием Kashima (600R E-TEC) KYB PRO 40 EA-3 (850 E-TEC Turbo R)
Задний амортизатор	KYB PRO 40 EA-3 (850 E-TEC Turbo R) KYB PRO 40 Integral Kashima (600R E-TEC)
Ход задней подвески	292 мм

ФУНКЦИОНАЛЬНЫЕ ВОЗМОЖНОСТИ

Платформа	REV®Gen5
Фары	PremiumLED
Лыжи	PilotRX
Сиденье	Узкое
Руль	Стандартная комплектация с J-крючками / Прозрачные гарды
Высота проставки руля	90 мм
Стартер	850 E-TEC Turbo R: SHOT 600R E-TEC: Ручной стартер
Реверс	RER™
Тормозная система	Brembo 4-поршневой с регулируемым рычагом
Рукоятки и рычаг акселератора с обогревом	Стандарт
Тип панели приборов	10,25-дюймовый сенсорный дисплей (850 Turbo R) 7,2-дюймовый цифровой дисплей (600R)
Ветровое стекло	Ультра-низкое
Конек (дюйм) — карбидная вставка (дюйм)	Квадратного сечения (3/8) /4
Бамперы (перед./зад.)	Стандарт / Стандарт

MXZ® X-RS®

Бескомпромиссный, вдохновленный гонками снегоход, способный с легкостью преодолевать самые сложные трассы

// ЧТО НОВОГО

- Цвет Mineral Blue Premium (светлый голубой)

// ОСОБЕННОСТИ КОМПЛЕКТАЦИИ

- Лыжи Pilot™ RX
- Высокопроизводительный пакет амортизаторов KYB Pro
- Задняя подвеска rMotion™ X с усилением рельсов
- Подножки RS
- Светодиодные фары премиум-класса
- 10,25-дюймовый сенсорный дисплей с BRP Connect и встроенным GPS
- Длина колеи 129 и 137 дюймов



ДВИГАТЕЛЬ ROTAX®

850 E-TEC® TURBO R

600R E-TEC®

Особенности двигателя	Жидкостного охлаждения, двухтактный, eRAVE™	
Количество цилиндров - рабочий объем	2 - 849 см³	2 - 599.4 см³
Диаметр цилиндра - ход (мм)	82 x 80.4 мм	72.3 x 73 мм
Подача топлива	Непосредственный впрыск E-TEC® с дополнительным предварительным впрыском	Непосредственный впрыск E-TEC®
Тип топлива – октановое число	Премиум неэтилированный - 95	
Емкость топливного бака (л)	36	
Емкость масляного бака (л)	3.4	

ТРАНСМИССИЯ

Ведущий шкив	pDrive™ с возможностью быстрой регулировки QRS Vent	pDrive™ с возможностью быстрой регулировки QRS
Ведомый шкив		
Шаг колеса приводного вала	73 мм	

СУХОЙ ВЕС

Сухой вес	229 кг (137 дюймов)	221 кг (129 дюймов)
-----------	---------------------	---------------------

РАЗМЕРЫ

Общая длина снегохода	2,925 мм (129 дюймов) 3,038 мм (137 дюймов)	3,038 мм (137 дюймов)
Общая ширина снегохода	1,211 мм (регулируемая)	
Общая высота снегохода	1,267 мм	
Ширина колеи лыж	1,090 мм (регулируемая)	
Доступные гусеницы (в дюймах) (длина x ширина x высота грунтозацепа)	Ice Ripper XT: 137 x 15 x 1.5	Ice Ripper XT: 129 x 15 x 1.5

ЦВЕТОВОЕ РЕШЕНИЕ

Mineral Blue (светлый синий)

ПОДВЕСКА

Передняя подвеска	RASRX
Передний амортизатор	KYB PRO 40 EA-3

Ход передней подвески	279 мм (KYB PRO 40) 264 мм (KYB PRO Smart-Shox)
Задняя подвеска	rMotionX
Центральный амортизатор	KYB PRO 40 EA-3
Задний амортизатор	KYB PRO 40 EA-3

Ход задней подвески	292 мм
---------------------	--------

ФУНКЦИОНАЛЬНЫЕ ВОЗМОЖНОСТИ

Платформа	REV®Gen5
Фары	PremiumLED
Лыжи	PilotRX
Сиденье	Узкое
Руль	Стандартная комплектация с J-крючками / Прозрачные гарды
Высота проставки руля	90 мм
Стартер	850 E-TEC Turbo R: SHOT 600R E-TEC: Ручной стартер
Реверс	RER™
Тормозная система	Brembo 4-поршневой с регулируемым рычагом
Рукоятки и рычаг акселератора с обогревом	Стандарт
Тип панели приборов	10,25-дюймовый сенсорный дисплей (850 Turbo R) 7,2-дюймовый цифровой дисплей (600R)
Ветровое стекло	Ультра-низкое
Конек (дюйм) – карбидная вставка (дюйм)	Квадратного сечения (3/8) / 4
Бамперы (перед./зад.)	Стандарт / Стандарт

MXZ® SPORT

Славится динамичной производительностью на трассе и доступностью

// ЧТО НОВОГО

- Узкая платформа REV® Gen5
- Низкое непрозрачное лобовое стекло REV® Gen5
- Светодиодные фары

// ОСОБЕННОСТИ КОМПЛЕКТАЦИИ

- 4,5-дюймовый цифровой дисплей
- Передняя подвеска RAS™ X
- Задняя подвеска SC™-5M
- Электрический старт в стандартной комплектации



ДВИГАТЕЛЬ ROTAX®

600 EFI – 85

Особенности двигателя	Жидкостного охлаждения, двухтактный
Количество цилиндров - рабочий объем	2 - 599,4 см³
Диаметр цилиндра - ход (мм)	72,3 x 73 мм
Подача топлива	EFI
Тип топлива – октановое число	Премиум неэтилированный - 95
Емкость топливного бака (л)	36
Емкость масляного бака (л)	3,4

ТРАНСМИССИЯ

Ведущий шкив	pDrive™
Ведомый шкив	QRS
Шаг колеса приводного вала	73 мм

СУХОЙ ВЕС

Сухой вес	199 кг
-----------	--------

РАЗМЕРЫ

Общая длина снегохода	2,925 мм
Общая ширина снегохода	1,211 мм (регулируемая)
Общая высота снегохода	1,267 мм
Ширина колеи лыж	1,090 мм (регулируемая)
Доступные гусеницы (в дюймах) (длина x ширина x высота грунтозацепа)	RipSaw™: 129 x 15 x 1,25

ЦВЕТОВОЕ РЕШЕНИЕ

Neo Yellow (неоновый желтый)

ПОДВЕСКА

Передняя подвеска	RASX
Передний амортизатор	MotionControl
Ход передней подвески	235 мм
Задняя подвеска	SC-5M
Центральный амортизатор	MotionControl
Задний амортизатор	KYB36
Ход задней подвески	245 мм

ФУНКЦИОНАЛЬНЫЕ ВОЗМОЖНОСТИ

Платформа	REV® Gen5
Фары	LED
Лыжи	Pilot5.7
Сиденье	Компактное узкое
Руль	U-образный руль с интегрированными J-крючками
Высота проставки руля	90 мм
Стартер	Электрический стартер
Реверс	RER™
Воздушный радиатор	Нет
Тормозная система	Brembo
Рукоятки и рычаг акселератора с обогревом	Стандарт
Тип панели приборов	4,5-дюймовый цифровой дисплей
Ветровое стекло	Низкое
Конек (дюйм) – карбидная вставка (дюйм)	Квадратного сечения (3/8) /4
Бамперы (перед./зад.)	Стандарт / Стандарт

MXZ® NEO+

Потрясающий снегоход для езды по трассам с компактной эргономикой, позволяющие райдерам любого возраста не испытывать страха и получать удовольствие от катания.

// ЧТО НОВОГО

- Платформа REV® Gen5
- Светодиодные фары

// ОСОБЕННОСТИ КОМПЛЕКТАЦИИ

- Компактная эргономика
- Лыжи Pilot™ 5.7
- Электронный реверс RER™
- Двигатель Rotax 600 EFI - 55
- Передние амортизаторы KYB 36
- Гусеница 120 x 15 x 1,25 RipSaw¹



ДВИГАТЕЛЬ ROTAX®

600 EFI – 55

Особенности двигателя	Жидкостного охлаждения, двухтактный
Количество цилиндров - рабочий объем	2 - 599,4 см³
Диаметр цилиндра - ход (мм)	72,3 x 73 мм
Подача топлива	EFI
Тип топлива – октановое число	Премиум неэтилированный - 95
Емкость топливного бака (л)	36
Емкость масляного бака (л)	3,4

ТРАНСМИССИЯ

Ведущий шкив	pDrive™
Ведомый шкив	QRS Lite
Шаг колеса приводного вала	73 мм

СУХОЙ ВЕС

Сухой вес	193 кг
-----------	--------

РАЗМЕРЫ

Общая длина снегохода	2,880 мм
Общая ширина снегохода	1,157 мм - 1,202 мм
Общая высота снегохода	1,060 мм
Ширина колеи лыж	1,000 мм (регулируемая)
Доступные гусеницы (в дюймах) (длина x ширина x высота грунтозацепа)	RipSaw¹: 120 x 15 x 1.25

ЦВЕТОВОЕ РЕШЕНИЕ

Neo Yellow (Неоновый желтый)

ПОДВЕСКА

Передняя подвеска	RASX
Передний амортизатор	KYB36
Ход передней подвески	175 мм
Задняя подвеска	Neo
Центральный амортизатор	TorsionSpring
Задний амортизатор	MotionControl
Ход задней подвески	212 мм

ФУНКЦИОНАЛЬНЫЕ ВОЗМОЖНОСТИ

Платформа	REV®Gen5
Фары	PremiumLED
Лыжи	Pilot DS 4
Сиденье	Ультра-компактное узкое
Руль	Узкий с J-крючками / Прозрачные гарды
Высота проставки руля	120 мм
Стартер	Электрический стартер
Реверс	RER™
Воздушный радиатор	Нет
Тормозная система	Brembo
Рукоятки и рычаг акселератора с обогревом	Стандарт
Тип панели приборов	4,5-дюймовый цифровой дисплей
Ветровое стекло	Ультранизкий дефлектор
Конек (дюйм) – карбидная вставка (дюйм)	Квадратного сечения 3/8 – Дополнительно
Бамперы (перед./зад.)	Стандарт / Стандарт

RENEGADE® X-RS®

Надежный, высокопроизводительный снегоход, сочетающий в себе самые современные технические характеристики и технологии

// ЧТО НОВОГО

- Передняя подвеска RAS™ RX

// ОСОБЕННОСТИ КОМПЛЕКТАЦИИ

- Сиденье с подогревом
- Высокопроизводительный пакет амортизаторов KYB Pro
- Доступна полуактивная подвеска Smart-Shox
- Задняя подвеска rMotion™ X
- Подножки RS
- Светодиодные фары премиум-класса
- 10,25-дюймовый сенсорный дисплей с BRP Connect и встроенным GPS



ДВИГАТЕЛЬ ROTAX®

900 ACE™ TURBO R

Особенности двигателя	Жидкостного охлаждения, четырехтактный D.O.H.C., с сухим картером, с турбонаддувом, интеркулером
Количество цилиндров - рабочий объем	3 - 899 см³
Диаметр цилиндра - ход (мм)	73 x 69.7 мм
Подача топлива	EFI
Тип топлива — октановое число	Премиум неэтилированный - 95
Емкость топливного бака (л)	36
Емкость масляного бака (л)	3.3

ТРАНСМИССИЯ

Ведущий шкив	pDrive™ с возможностью быстрой регулировки QRS Vent
Ведомый шкив	
Шаг колеса приводного вала	73 мм

СУХОЙ ВЕС

Сухой вес	246 кг
-----------	--------

РАЗМЕРЫ

Общая длина снегохода	3,038 мм
Общая ширина снегохода	1,211 мм (регулируемая)
Общая высота снегохода	1,267 мм
Ширина колеи лыж	1,090 мм (регулируемая)
Доступные гусеницы (в дюймах) (длина x ширина x высота грунтозацепа)	Ice Ripper XT: 137 x 15 x 1.5

ЦВЕТОВОЕ РЕШЕНИЕ

Mineral Blue (светлый синий)	
Черный	

ПОДВЕСКА

Передняя подвеска	RASRX
Передний амортизатор	KYB PRO 36 EA-3 KYB PRO Smart-Shox (доп.)
Ход передней подвески	243 мм (KYB PRO 36 EA-3) 235 мм (KYB PRO Smart-Shox)
Задняя подвеска	rMotionX
Центральный амортизатор	KYB PRO 40 EA-3
Задний амортизатор	KYB PRO 40 EA-3 KYB PRO Smart-Shox (доп.)
Ход задней подвески	292 мм

ФУНКЦИОНАЛЬНЫЕ ВОЗМОЖНОСТИ

Платформа	REV®Gen5
Фары	Premium LED
Лыжи	PilotRX
Сиденье	Широкое для езды по трассе
Руль	Стандартная комплектация с J-крючками / Прозрачные гарды
Высота проставки руля	Регулируемая - 120 мм
Стартер	Электрический стартер
Реверс	Электромеханический
Воздушный радиатор	Только вентилятор
Тормозная система	Brembo 4-поршневой с регулируемым рычагом
Рукоятки и рычаг акселератора с обогревом	Стандарт
Тип панели приборов	10,25-дюймовый сенсорный дисплей
Ветровое стекло	Низкое
Конек (дюйм) — карбидная вставка (дюйм)	Круглого сечения 1/2 — 4
Бамперы (перед./зад.)	Стандарт / Стандарт

RENEGADE® ADRENALINE®

Для опытного райдера, желающего приобрести модель с более длинной гусеницей с великолепным сцеплением для преодоления сугробов, с динамичным 4-тактным двигателем

// ОСОБЕННОСТИ КОМПЛЕКТАЦИИ

- Высококачественный комплект амортизаторов KYB 36
- Задняя подвеска rMotion™ X
- Электрический стартер
- Лыжи Pilot™ RX
- Светодиодные фары



ДВИГАТЕЛЬ ROTAX®

900 ACE™

Особенности двигателя	Жидкостного охлаждения, четырехтактный D.O.H.C., с сухим картером
Количество цилиндров - рабочий объем	3 - 899 см³
Диаметр цилиндра - ход (мм)	73 x 69.7 мм
Подача топлива	EFI
Тип топлива - октановое число	Премиум неэтилированный - 95
Емкость топливного бака (л)	36
Емкость масляного бака (л)	3.3

ТРАНСМИССИЯ

Ведущий шкив	pDrive™
Ведомый шкив	QRS
Шаг колеса приводного вала	73 мм


СУХОЙ ВЕС

Сухой вес	228 кг
-----------	--------

РАЗМЕРЫ

Общая длина снегохода	3,038 мм
Общая ширина снегохода	1,211 мм (регулируемая)
Общая высота снегохода	1,267 мм
Ширина колеи лыж	1,090 мм (регулируемая)
Доступные гусеницы (в дюймах) (длина x ширина x высота грунтозацепа)	RipSaw™: 137 x 15 x 1.25

ЦВЕТОВОЕ РЕШЕНИЕ

Черный 

ПОДВЕСКА

Передняя подвеска	RASX
Передний амортизатор	KYB36
Ход передней подвески	235 мм
Задняя подвеска	rMotionX
Центральный амортизатор	KYB36
Задний амортизатор	KYB36
Ход задней подвески	292 мм

ФУНКЦИОНАЛЬНЫЕ ВОЗМОЖНОСТИ

Платформа	REV®Gen5
Фары	Premium LED
Лыжи	Pilot RX
Сиденье	Широкое для езды по трассе
Руль	Стандартная комплектация с J-крючками / Прозрачные гарды
Высота проставки руля	120 мм
Стартер	Электрический стартер
Реверс	Механический
Воздушный радиатор	Нет
Тормозная система	Brembo
Рукоятки и рычаг акселератора с обогревом	Стандарт
Тип панели приборов	4.5-дюймовый цифровой экран
Ветровое стекло	Среднее
Конек (дюйм) - карбидная вставка (дюйм)	Квадратного сечения 3/8 / 4
Бамперы (перед./зад.)	Стандарт / Стандарт

RENEGADE® SPORT

Доступный снегоход с непревзойденной маневренностью на трассе, способностью преодолевать сугробы и надежным двигателем

// ЧТО НОВОГО

- Платформа REV® Gen5
- Низкое непрозрачное лобовое стекло REV® Gen5
- Светодиодные фары

// ОСОБЕННОСТИ КОМПЛЕКТАЦИИ

- Задний амортизатор KYB 36
- Передняя подвеска RAS™ X
- Задняя подвеска SC™-5M
- Стандартный электрический запуск
- Лыжи Pilot™ DS 2



ДВИГАТЕЛЬ ROTAX®

600 ACE™

Особенности двигателя	Жидкостного охлаждения, четырехтактный D.O.H.C., с сухим картером
Количество цилиндров - рабочий объем	2 - 599,5 см³
Диаметр цилиндра - ход (мм)	73 x 69,7 мм
Подача топлива	EFI
Тип топлива - октановое число	Премиум неэтилированный - 95
Емкость топливного бака (л)	36
Емкость масляного бака (л)	2,1

ТРАНСМИССИЯ

Ведущий шкив	eDrive™2
Ведомый шкив	QRS
Шаг колеса приводного вала	73 мм

СУХОЙ ВЕС

Сухой вес	212 кг
-----------	--------

РАЗМЕРЫ

Общая длина снегохода	3,038 мм
Общая ширина снегохода	1,217 мм
Общая высота снегохода	1,267 мм
Ширина колеи лыж	1,090 мм (регулируемая)
Доступные гусеницы (в дюймах) (длина x ширина x высота грунтозацепа)	RipSaw™: 137 x 15 x 1.25

ЦВЕТОВОЕ РЕШЕНИЕ

Neo Yellow (Неоновый желтый) 

ПОДВЕСКА

Передняя подвеска	RASX
Передний амортизатор	MotionControl
Ход передней подвески	235 мм
Задняя подвеска	SC-5M
Центральный амортизатор	MotionControl
Задний амортизатор	KYB36
Ход задней подвески	245 мм

ФУНКЦИОНАЛЬНЫЕ ВОЗМОЖНОСТИ

Платформа	REV®Gen5
Фары	LED
Лыжи	Pilot DS 2
Сиденье	Компактное узкое для езды по трассе
Руль	U-образный руль с интегрированными J-крючками
Высота проставки руля	120 мм
Стартер	Электрический стартер
Реверс	Механический
Воздушный радиатор	Нет
Тормозная система	Brembo
Рукоятки и рычаг акселератора с обогревом	Стандарт
Тип панели приборов	4,5-дюймовый цифровой экран
Ветровое стекло	Низкое
Конек (дюйм) - карбидная вставка (дюйм)	Квадратного сечения 3/8 /4
Бамперы (перед./зад.)	Стандарт / Стандарт

GRAND TOURING SPORT

Удобный, двухместный снегоход с прецизионной маневренностью и практичным дизайном

// ЧТО НОВОГО

- Платформа REV® Gen5
- Сверхвысокое лобовое стекло REV® Gen5 с дефлекторами
- Светодиодные фары

// ОСОБЕННОСТИ КОМПЛЕКТАЦИИ

- Двухместное сиденье с подогревом рук пассажира и воздушными дефлекторами
- Передняя подвеска RAST™ X
- Задняя подвеска SC™-5M
- Розетка для подогрева водительского козырька
- Поворотные зеркала
- Реверсивный рычаг дроссельной заслонки (активируется большим или пальцем)
- Режимы работы двигателя iTC™ (Standard, Sport или ECO®)
- Система SilentDrive™



ДВИГАТЕЛЬ ROTAX®

600 ACE™

Особенности двигателя	Жидкостного охлаждения, четырехтактный D.O.H.C., с сухим картером
Количество цилиндров - рабочий объем	2 - 599,5 см³
Диаметр цилиндра - ход (мм)	73 x 69,7 мм
Подача топлива	EFI
Тип топлива – октановое число	Премиум неэтилированный - 95
Емкость топливного бака (л)	36
Емкость масляного бака (л)	2.1

ТРАНСМИССИЯ

Ведущий шкив	eDrive™2
Ведомый шкив	QRS
Шаг колеса приводного вала	36 мм

СУХОЙ ВЕС

Сухой вес	232 кг
-----------	--------

РАЗМЕРЫ

Общая длина снегохода	3,127 мм
Общая ширина снегохода	1,217 мм
Общая высота снегохода	1,513 мм
Ширина колеи лыж	1,090 мм (регулируемая)
Доступные гусеницы (в дюймах) (длина x ширина x высота грунтозацепа)	Silent Track III: 137 x 15 x 1.25

ЦВЕТОВОЕ РЕШЕНИЕ

Neo Yellow (Неоновый желтый)

ПОДВЕСКА

Передняя подвеска	RASX
Передний амортизатор	Motion Control
Ход передней подвески	225 мм
Задняя подвеска	SC-5M
Центральный амортизатор	Motion Control
Задний амортизатор	KYB36
Ход задней подвески	245 мм

ФУНКЦИОНАЛЬНЫЕ ВОЗМОЖНОСТИ

Платформа	REV®Gen5
Фары	LED
Лыжи	Pilot DS 2
Сиденье	Широкое, 2-местное для езды по трассе
Руль	U-образный руль с интегрированными J-крючками
Высота проставки руля	120 мм
Стартер	Электрический стартер
Реверс	Механический
Воздушный радиатор	Вентилятор
Тормозная система	Brembo
Рукоятки и рычаг акселератора с обогревом	Стандартный (водитель и пассажир)
Тип панели приборов	4,5-дюймовый цифровой дисплей
Ветровое стекло	Ультра-высокое с зеркалами
Конек (дюйм) – карбидная вставка (дюйм)	Квадратного сечения 3/8 – 4
Бамперы (перед./зад.)	Стандарт / Стандарт

EXPEDITION® XTREME™

Высокопроизводительный, мощный снегоход-кроссовер, способный преодолевать любые сложные трассы.

// ЧТО НОВОГО

- Спортивно-универсальная платформа REV® Gen5
- Задняя подвеска uMotion™
- Задний амортизатор KYB Pro 36 EA-3
- Светодиодные фары премиум-класса

// ОСОБЕННОСТИ КОМПЛЕКТАЦИИ

- Передние амортизаторы KYB 36 Plus
- Передняя подвеска RAS™ X с кроссовером и лыжным упором 930 мм (39 дюймов)
- Пластина Multi-LinQ шириной 20 дюймов и грузоподъемностью 62,2 кг
- Воздушный радиатор с вентилятором
- Подножки для глубокого снега с большими отверстиями
- Лыжи Pilot™ DS 3



ДВИГАТЕЛЬ ROTAX®

Особенности двигателя

850 E-TEC®

Жидкостного охлаждения, двухтактный, eRAVE™

900 ACE™ TURBO R

Жидкостного охлаждения, четырехтактный D.O.H.C., сухой картер, с турбонаддувом, интеркулером

Количество цилиндров - рабочий объем	2 - 849 см ³	3 - 899 см ³
Диаметр цилиндра - ход (мм)	82 x 80.4 мм	73 x 69.7 мм
Подача топлива	Непосредственный впрыск E-TEC®	EFI
	дополнительным предварительным впрыском	
Тип топлива — октановое число	Премиум неэтилированный - 95	
Емкость топливного бака (л)	42	
Емкость масляного бака (л)	3.4	3.3

ТРАНСМИССИЯ

Ведущий шкив	pDrive™ с возможностью быстрой	pDrive™
Ведомый шкив	регулировки QRS Vent Plus	QRS Vent
Шаг колеса приводного вала	73 мм	

СУХОЙ ВЕС

Сухой вес	269 кг	282 кг
-----------	--------	--------

РАЗМЕРЫ

Общая длина снегохода	3,295 мм
Общая ширина снегохода	1,170 мм
Общая высота снегохода	1,285 мм
Ширина колеи лыж	1,000 мм (регулируемая)
Доступные гусеницы (в дюймах)	CobraWT:
(длина x ширина x высота грунтозацепа)	154 x 20 x 1.8

ЦВЕТ

Scandi Blue (синий)

Черный

ПОДВЕСКА

Передняя подвеска	RASX
Передний амортизатор	KYB 36 Plus
Ход передней подвески	220 мм
Задняя подвеска	uMotion
Центральный амортизатор	KYB 36 Plus
Задний амортизатор	KYB PRO 36 EA-3
Ход задней подвески	266 мм

ФУНКЦИОНАЛЬНЫЕ ВОЗМОЖНОСТИ

Платформа	REV® Gen5
Фары	PremiumLED
Лыжи	Pilot DS 3
Сиденье	Широкое, одноместное
Руль	U-образный руль с интегрированными J-крюками / гибкие подлокотники
Высота проставки руля	145 мм
Стартер	Электрический стартер
Реверс	RER™ (850 E-TEC®)
	Электромеханический (Turbo R)
Воздушный радиатор	Вентилятор
Тормозная система	Brembo
Рукоятки и рычаг акселератора с обогревом	Стандарт
Тип панели приборов	4,5-дюймовый цифровой дисплей
Ветровое стекло	Сверхнизкий отражатель
Конек (дюйм) — карбидная вставка (дюйм)	Квадратного сечения 3/8 — 4
Бамперы (перед./зад.)	Усиленный / Стандарт

EXPEDITION® SE

Великолепный спортивный снегоход-внедорожник с невероятным набором рабочих и эксклюзивных характеристик

// ЧТО НОВОГО

- Спортивно-универсальная платформа REV® Gen5
- Задняя подвеска uMotion™
- LinQ utility Premium грузовой бокс объемом 135 л
- Сверхвысокое лобовое стекло REV® Gen5 с дефлекторами
- Светодиодные фары премиум-класса
- 10,25-дюймовый сенсорный дисплей с BRP Connect и встроенным GPS

// ОСОБЕННОСТИ КОМПЛЕКТАЦИИ

- Задний амортизатор Air Control Suspension (ACS)
- Пластина Multi-LinQ шириной 20 дюймов и грузоподъемностью 62,2 кг
- Воздушный радиатор с вентилятором
- Съемное пассажирское сиденье с подогревом рукояток
- Сцепное устройство с буксировочной способностью 680 кг при оснащении задним бампером HD (544 кг в стандартной комплектации)
- Аккумулятор повышенной емкости
- Трансмиссия Easy Shift (H-L-N) с электромеханическим задним ходом

ДВИГАТЕЛЬ ROTAX®

900 ACE™ TURBO R

Особенности двигателя Жидкостного охлаждения, четырехтактный D.O.H.C., сухой картер, с турбонаддувом, интеркулером

Количество цилиндров - рабочий объем 3 - 899 см³

Диаметр цилиндра - ход (мм) 73 x 69.7 мм

Подача топлива EFI

Тип топлива — октановое число Премиум неэтилированный - 95

Емкость топливного бака (л) 42

Емкость масляного бака (л) 3.3

ТРАНСМИССИЯ

Ведущий шкив pDrive™

Ведомый шкив QRS Vent

Шаг колеса приводного вала 73 мм

СУХОЙ ВЕС

Сухой вес 312 кг

РАЗМЕРЫ

Общая длина снегохода 3,278 мм

Общая ширина снегохода 1,170 мм

Общая высота снегохода 1,562 мм

Ширина колеи лыж 1,000 мм (регулируемая)

Доступные гусеницы (в дюймах) IceCrosscut:

(длина x ширина x высота Silent Cobra WT:

грунтозацепа) 154 x 20 x 1.8

154 x 20 x 1.8



ЦВЕТОВОЕ РЕШЕНИЕ

Terra Green (зеленый)

Черный

ПОДВЕСКА

Передняя подвеска RASX

Передний амортизатор KYB36

Ход передней подвески 220 мм

Задняя подвеска uMotion

Центральный амортизатор KYB36

Задний амортизатор ACS (Пневматическая подвеска)

Ход задней подвески 266 мм

ФУНКЦИОНАЛЬНЫЕ ВОЗМОЖНОСТИ

Платформа REV® Gen5

Фары PremiumLED

Лыжи Pilot7.4

Сиденье Широкое, 2-местное

Руль U-образный руль с интегрированными J-крючками / ручкой для захвата

Высота проставки руля Регулируемая - 120 мм

Стартер Электрический стартер

Реверс Электромеханический

Воздушный радиатор Вентилятор

Тормозная система Brembo

Рукоятки и рычаг акселератора Стандартный (водитель и пассажир)

Тип панели приборов 10,25-дюймовый сенсорный дисплей

Ветровое стекло Ультравысокое с зеркалами

Конек (дюйм) – карбидная Квадратного сечения 3/8 – 4

Бамперы (перед./зад.) Усиленный / сцепка

EXPEDITION® LE

Спортивный снегоход-внедорожник, демонстрирующий великолепную производительность вне трассы, во время путешествий по трассе и обеспечивающий комфорт в рабочие дни

// ЧТО НОВОГО

- Спортивно-универсальная платформа REV® Gen5
- Задняя подвеска uMotion™
- Сверхвысокое ветровое стекло REV® Gen5 с отражателями
- Светодиодные фары

// ОСОБЕННОСТИ КОМПЛЕКТАЦИИ

- Доступны варианты с колеей 20 или 24 дюйма
- Пластина Multi-LinQ шириной 20 дюймов и грузоподъемностью 62,2 кг
- Воздушный радиатор с вентилятором
- Съемное пассажирское сиденье с подогревом
- Сцепное устройство с буксировочной способностью 680 кг при оснащении задним бампером HD (544 кг в стандартной комплектации)
- Аккумулятор повышенной емкости
- Трансмиссия Easy Shift (H-L-N) с электромеханическим задним ходом



ДВИГАТЕЛЬ ROTAX®

Особенности двигателя

900 ACE™ TURBO

Жидкостного охлаждения, четырехтактный D.O.H.C., сухой картер, с турбонаддувом

900 ACE™

Жидкостного охлаждения, четырехтактный D.O.H.C., сухой картер

Количество цилиндров - рабочий объем	3 - 899 см³
Диаметр цилиндра - ход (мм)	73 x 69.7 мм
Подача топлива	EFI
Тип топлива — октановое число	Премиум неэтилированный - 95
Емкость топливного бака (л)	42
Емкость масляного бака (л)	3.3

ТРАНСМИССИЯ

Ведущий шкив	pDrive™	pDrive™
Ведомый шкив	QRS Vent	QRS
Шаг колеса приводного вала	73 мм	

СУХОЙ ВЕС

Сухой вес	304 кг (20 дюймов)	292 кг (20 дюймов)
	316 кг (24 дюйма)	304 кг (24 дюйма)

РАЗМЕРЫ

Общая длина снегохода	3,278 мм
Общая ширина снегохода	1,170 мм (20 дюймов) 1,220 мм (24 дюйма)
Общая высота снегохода	1,562 мм
Ширина колеи лыж	1,000 мм (регулируемая)
Доступные гусеницы (в дюймах)	Crosscut:
(длина x ширина x высота грунтозацепа)	154 x 20 x 1.5 Silent Cobra SWT: 154 x 24 x 1.5

ЦВЕТОВОЕ РЕШЕНИЕ

Neo Yellow (Неоновый желтый)

Черный

ПОДВЕСКА

Передняя подвеска	RASX
Передний амортизатор	KYB36
Ход передней подвески	220 мм
Задняя подвеска	uMotion
Центральный амортизатор	KYB36
Задний амортизатор	KYB36
Ход задней подвески	266 мм

ФУНКЦИОНАЛЬНЫЕ ВОЗМОЖНОСТИ

Платформа	REV®Gen5
Фары	LED
Лыжи	Pilot7.4
Сиденье	Широкое двухместное
Руль	U-образный руль с интегрированными J-образными крючками / ручкой для захвата
Высота проставки руля	145 мм
Стартер	Электрический стартер
Реверс	Электромеханический
Воздушный радиатор	Вентилятор
Тормозная система	Brembo
Рукоятки и рычаг акселератора с обогревом	Стандартный (водитель и пассажир)
Тип панели приборов	4,5-дюймовый цифровой дисплей
Ветровое стекло	Ультра-высокое с зеркалом
Конек (дюйм) — карбидная вставка (дюйм)	Квадратного сечения 3/8 — 4
Бамперы (перед./зад.)	Усиленный / сцепка

EXPEDITION® SPORT

2-местный снегоход с быстро реагирующим шасси для прогулок по трассе и вне трассы и целым рядом спортивных характеристик.

// ЧТО НОВОГО

- Спортивно-универсальная платформа REV® Gen5
- Задняя подвеска uMotion™
- Сверхвысокое ветровое стекло REV® Gen5 с отражателями
- Светодиодные фары

// ОСОБЕННОСТИ КОМПЛЕКТАЦИИ

- Задний амортизатор KYB 36
- Передняя подвеска RAS™ X с поперечным расположением лыж 930 мм (39 дюймов)
- Усиленный задний бампер со сцепным устройством в виде языка
- Воздушный радиатор с вентилятором и охладителем моторного масла
- Двухместное сиденье со съемной спинкой LinQ для пассажира и держателями для рук



ДВИГАТЕЛЬ ROTAX®

900 ACE™

Особенности двигателя	Жидкостного охлаждения, четырехтактный D.O.H.C., сухой картер
Количество цилиндров - рабочий объем	3 - 899 см³
Диаметр цилиндра - ход (мм)	73 x 69.7 мм
Подача топлива	EFI
Тип топлива - октановое число	Премиум неэтилированный - 95
Емкость топливного бака (л)	36
Емкость масляного бака (л)	3.3

ТРАНСМИССИЯ

Ведущий шкив	pDrive™
Ведомый шкив	QRS
Шаг колеса приводного вала	73 мм

СУХОЙ ВЕС

Сухой вес	251 кг
-----------	--------

РАЗМЕРЫ

Общая длина снегохода	3,310 мм
Общая ширина снегохода	1,155 мм
Общая высота снегохода	1,562 мм
Ширина колеи лыж	1,000 мм (регулируемая)
Доступные гусеницы (в дюймах) (длина x ширина x высота грунтозацепа)	Charger: 154 x 16 x 1.5

ЦВЕТОВОЕ РЕШЕНИЕ

Neo Yellow (Неоновый желтый)

ПОДВЕСКА

Передняя подвеска	RASX
Передний амортизатор	MotionControl
Ход передней подвески	210 мм
Задняя подвеска	uMotion
Центральный амортизатор	MotionControl
Задний амортизатор	KYB36
Ход задней подвески	266 мм

ФУНКЦИОНАЛЬНЫЕ ВОЗМОЖНОСТИ

Платформа	REV®Gen5
Фары	LED
Лыжи	Pilot DS 2
Сиденье	Широкое двухместное для езды по трассе
Руль	U-образный руль с интегрированными J-крючками
Высота проставки руля	145 мм
Стартер	Электрический стартер
Реверс	Механический
Воздушный радиатор	Вентилятор
Тормозная система	Brembo
Рукоятки и рычаг акселератора с обогревом	Стандарт (только водителя)
Тип панели приборов	4,5-дюймовый цифровой дисплей
Ветровое стекло	Ультра-высокое с зеркалом
Конек (дюйм) - карбидная вставка (дюйм)	Квадратного сечения 3/8 - 4
Бамперы (перед./зад.)	Усиленный / сцепка

TUNDRA™ LE

Легкий универсальный снегоход с великолепной производительностью вне трассы и в глубоком снегу.

// ОСОБЕННОСТИ КОМПЛЕКТАЦИИ

- Задний амортизатор KYB 36
- Телескопическая передняя подвеска LTS
- Шарнирная задняя подвеска SC™-5U с механизмом блокировки (не требуется инструмент)
- Усиленный задний бампер со сцепным устройством в виде языка
- Воздушный радиатор с вентилятором
- Стандартный электрический запуск



ДВИГАТЕЛЬ ROTAX®

	600 EFI – 85	600 ACE™
Особенности двигателя	Жидкостного охлаждения, двухтактный	Жидкостного охлаждения, четырехтактный D.O.H.C., сухой картер
Количество цилиндров - рабочий объем	2 - 599,4 см³	2 - 599,5 см³
Диаметр цилиндра - ход (мм)	72,3 x 73 мм	73 x 69,7 мм
Подача топлива	EFI	
Тип топлива – октановое число	Премиум неэтилированный - 95	
Емкость топливного бака (л)	36	
Емкость масляного бака (л)	3,4	2,1

ТРАНСМИССИЯ

Ведущий шкив	pDrive™	eDrive™2
Ведомый шкив	QRS	QRS
Шаг колеса приводного вала	73 мм	


СУХОЙ ВЕС

Сухой вес	219 кг	230 кг
-----------	--------	--------

РАЗМЕРЫ

Общая длина снегохода	3,259 мм
Общая ширина снегохода	994 мм
Общая высота снегохода	1,513 мм
Ширина колеи лыж	813 мм
Доступные гусеницы (в дюймах) (длина x ширина x высота грунтозацепа)	Charger: 154 x 16 x 1.5

ЦВЕТОВОЕ РЕШЕНИЕ

Черный 

ПОДВЕСКА

Передняя подвеска	LTS
Передний амортизатор	Motion Control
Ход передней подвески	150 мм
Задняя подвеска	SC-5U
Центральный амортизатор	Motion Control
Задний амортизатор	KYB 36
Ход задней подвески	239 мм

ФУНКЦИОНАЛЬНЫЕ ВОЗМОЖНОСТИ

Платформа	REV®Gen4
Фары	Halogen
Лыжи	Pilot DS 2
Сиденье	Компактное узкое
Руль	Стандартная комплектация с J-крючками / ручкой для захвата
Высота проставки руля	145 мм
Стартер	Электрический стартер
Реверс	RER™ (600 EFI) Механический (600 ACE™)
Воздушный радиатор	Вентилятор
Тормозная система	Brembo
Рукоятки и рычаг акселератора с обогревом	Стандарт
Тип панели приборов	4,5-дюймовый цифровой дисплей
Ветровое стекло	Среднее
Конек (дюйм) – карбидная вставка (дюйм)	Квадратного сечения 3/8 – 4
Бамперы (перед./зад.)	Стандарт / Усиленный

SKANDIC® LE

Идеальный снегоход для езды на бездорожье

// ОСОБЕННОСТИ КОМПЛЕКТАЦИИ

- Пастина Multi-LinQ с грузоподъемностью 56,7 кг
- Телескопическая передняя подвеска LTS
- Шарнирная задняя подвеска SC™-5U с механизмом блокировки (не требуется инструмент)
- Сверхбольшой грузовой бокс LinQ
- Сцепное устройство с буксировочной способностью 680 кг при оснащении задним бампером HD (544 кг в стандартной комплектации)
- Трансмиссия Easy Shift (H-L-N) с электромеханическим задним ходом
- Доступны варианты с колеей 20 или 24 дюйма



ДВИГАТЕЛЬ ROTAX®

900 ACE™

Особенности двигателя	Жидкостного охлаждения, четырехтактный D.O.H.C., сухой картер
Количество цилиндров - рабочий объем	3 - 899 см³
Диаметр цилиндра - ход (мм)	73 x 69.7 мм
Подача топлива	EFI
Тип топлива – октановое число	Премиум неэтилированный - 95
Емкость топливного бака (л)	42
Емкость масляного бака (л)	3.3

ТРАНСМИССИЯ

Ведущий шкив	pDrive™
Ведомый шкив	QRS
Шаг колеса приводного вала	73 мм


СУХОЙ ВЕС

Сухой вес	293 кг (20 дюймов) 302 кг (24 дюйма)
-----------	---

РАЗМЕРЫ

Общая длина снегохода	3,222 мм
Общая ширина снегохода	1,089 мм
Общая высота снегохода	1,513 мм
Ширина колеи лыж	889 мм
Доступные гусеницы (в дюймах) (длина x ширина x высота грунтозацепа)	Silent Cobra WT: 154 x 20 x 1.5 Silent Cobra SWT: 154 x 24 x 1.5

ЦВЕТОВОЕ РЕШЕНИЕ

Черный 

ПОДВЕСКА

Передняя подвеска	LTS
Передний амортизатор	MotionControl
Ход передней подвески	150 мм
Задняя подвеска	SC-5U
Центральный амортизатор	MotionControl
Задний амортизатор	KYB36
Ход задней подвески	239 мм

ФУНКЦИОНАЛЬНЫЕ ВОЗМОЖНОСТИ

Платформа	REV®Gen4
Фары	Halogen
Лыжи	Pilot7.4
Сиденье	Широкое двухместное
Руль	Стандартная комплектация с J-крючками / ручкой для захвата
Высота проставки руля	145 мм
Стартер	Электрический стартер
Реверс	Электромеханический
Воздушный радиатор	Вентилятор
Тормозная система	Brembo
Рукоятки и рычаг акселератора с обогревом	Стандарт
Тип панели приборов	4,5-дюймовый цифровой дисплей
Ветровое стекло	Ультра-высокое с зеркалами
Конек (дюйм) – карбидная вставка (дюйм)	Квадратного сечения 3/8 – 4
Бамперы (перед./зад.)	Усиленный / Сцепка

SKANDIC® SPORT

Лучший утилитарный снегоход с 20-дюймовой гусеницей.

// ОСОБЕННОСТИ КОМПЛЕКТАЦИИ

- Телескопическая передняя подвеска LTS
- Шарнирная задняя подвеска SC™-5U с механизмом блокировки (не требуется инструмент)
- Широкое одноместное сиденье с задним отсеком для хранения
- Стандартный электрический запуск
- Электронный реверс RER™



ДВИГАТЕЛЬ ROTAX®

600 EFI – 85

Особенности двигателя	Жидкостного охлаждения, двухтактный
Количество цилиндров - рабочий объем	2 - 599.4 см³
Диаметр цилиндра - ход (мм)	72.3 x 73 мм
Подача топлива	EFI
Тип топлива – октановое число	Премиум неэтилированный - 95
Емкость топливного бака (л)	42
Емкость масляного бака (л)	3.4

ТРАНСМИССИЯ

Ведущий шкив	pDrive™
Ведомый шкив	QRS
Шаг колеса приводного вала	73 мм

СУХОЙ ВЕС

Сухой вес	254 кг
-----------	--------

РАЗМЕРЫ

Общая длина снегохода	3,259 мм
Общая ширина снегохода	1,089 мм
Общая высота снегохода	1,369 мм
Ширина колеи лыж	889 мм
Доступные гусеницы (в дюймах) (длина x ширина x высота грунтозацепа)	UtilityWT 154 x 20 x 1.25

ЦВЕТОВОЕ РЕШЕНИЕ

Neo Yellow (Неоновый желтый)

ПОДВЕСКА






Передняя подвеска	LTS
Передний амортизатор	MotionControl
Ход передней подвески	150 мм
Задняя подвеска	SC-5U
Центральный амортизатор	MotionControl
Задний амортизатор	KYB36
Ход задней подвески	239 мм








ФУНКЦИОНАЛЬНЫЕ ВОЗМОЖНОСТИ






Платформа	REV®Gen4
Фары	Halogen
Лыжи	Pilot7.4
Сиденье	Широкое одноместное
Руль	Стандартная комплектация с J-крючками
Высота проставки руля	145 мм
Стартер	Электрический стартер
Реверс	RER™
Тормозная система	Brembo
Рукоятки и рычаг акселератора с обогревом	Стандарт
Тип панели приборов	4,5-дюймовый цифровой дисплей
Ветровое стекло	Среднее
Конек (дюйм) – карбидная вставка (дюйм)	Квадратного сечения 3/8 – 4
Бамперы (перед./зад.)	Стандарт / Стандарт









СРАВНИТЕЛЬНАЯ ТАБЛИЦА

2026 СПЕЦИФИКАЦИЯ		DEEP SNOW					
		SUMMIT				FREERIDE	
		 X С КОМПЛЕКТАЦИЕЙ PACKAGE	 X	 ADRENALINE	 NEO & NEO +	 FREERIDE	
ЦВЕТОВОЕ РЕШЕНИЕ		Monument Grey (серый) (только весной на модели 850 E-TEC®) Timeless Black (темный черный) Terra Green (зеленый) (только весной на модели 850 E-TEC® Turbo R)	Monument Grey (серый) (только весной на модели 850 E-TEC®) Timeless Black (темный черный) Terra Green (зеленый) (только весной на модели 850 E-TEC® Turbo R)	Catalyst Grey (темный серый)	Neo Yellow (Neo) Неоновый желтый	Scandi Blue (синий)	
ФУНКЦИОНАЛЬНЫЕ ВОЗМОЖНОСТИ	Платформа	REV® Gen5	REV® Gen5	REV® Gen5	REV® Gen5	REV® Gen5	
	Фары	Premium LED	Premium LED	LED	LED	Premium LED	
	Лыжи	Pilot DS 4	Pilot DS 3	Pilot DS 3	Pilot DS 2	Pilot DS 4	
	Сиденье	Ультра-компактное для езды в глубоком снегу	Ультра-компактное для езды в глубоком снегу	Для езды в глубоком снегу	Компактное для езды в глубоком снегу	Компактное для езды в глубоком снегу	
	Руль	Конический руль с J-образными крючками/рукоятками / гибкими защитами для рук	Конический руль с J-образными крючками/рукоятками	Конический руль с J-образными крючками/рукоятками	Узкий руль с J-образными крючками/низкой рукояткой (Neo+)/ гибкими защитами для рук (Neo+)	Конический руль с J-образными крючками/рукоятками	
	Стартер	Стартер E-TEC SHOT	Стартер E-TEC SHOT	Электрический стартер	Электрический стартер	Стартер E-TEC SHOT	
	Ревверс	RER™	RER™	RER™	RER™	RER™	
ПАНЕЛЬ ПРИБОРОВ	Высота ветрового стекла (дюймы)	Нет	Нет	Нет	Ультра-низкое с отражателями	Нет	
	Тип	Сенсорный дисплей с диагональю 10,25 дюйма (стандарт 850 Turbo R) Цифровой дисплей 4,5 дюйма	Сенсорный дисплей с диагональю 10,25 дюйма (стандарт 850 Turbo R) Цифровой дисплей 4,5 дюйма	Цифровой дисплей диагональю 4,5 дюйма	Цифровой дисплей диагональю 4,5 дюйма	Сенсорный дисплей с диагональю 10,25 дюйма (стандарт 850 Turbo R) Цифровой дисплей 4,5 дюйма	
ПОДВЕСКА	Передняя подвеска	207 мм	207 мм	215 мм	196 мм	215 мм	
	Передний амортизатор	KYB PRO 36 EA-3	KYB 36 Plus LW	KYB 36	Motion Control (Neo) KYB 36 (Neo+)	KYB PRO 40 EA-3	
	Задняя подвеска	tMotion XT с жестким задним рычагом	tMotion X с задним амортизатором	tMotion X	Neo	tMotion XT с жестким задним рычагом	
	Центральный амортизатор	KYB 36 Plus	KYB 36 Plus	KYB 36	Torsion Spring	KYB PRO 40 EA-3	
	Задний амортизатор	KYB PRO 36 EA-3	KYB 36 Plus	KYB 36	Motion Control	KYB PRO 40 EA-3	
ДВИГАТЕЛЬ ROTAХ	Двигатель	850 E-TEC® Turbo R 850 E-TEC®	850 E-TEC® Turbo R 850 E-TEC®	850 E-TEC® 600R E-TEC®	600 EFI – 85 600 EFI – 55	850 E-TEC® Turbo R 850 E-TEC®	
	Выходная мощность (л)	36	36	36	36	36	
ГУСЕНИЦА	Длина x Ширина x высота грунтозацепа (дюйм)	PowderMax® X-Light: 154 x 16 x 3.0 165 x 16 x 3.0 (только весной)	PowderMax® Ultra-Light with FlexEdge™: 154 x 16 x 3.0	PowderMax® with FlexEdge™: 146 x 16 x 2.5 PowderMax® Light with FlexEdge™: 154 x 16 x 2.5	Hurricane with FlexEdge™ (Neo+): 146 x 15 x 1.75 Cobra with FlexEdge™ (Neo): 146 x 14 x 1.6	PowderMax®: 146 x 15 x 2.5 PowderMax® X-Light: 154 x 15 x 3.0	
	Ширина колеи лыж	813 мм	864 мм (регулируемая)	930 мм (регулируемая)	864 мм (регулируемая)	930 мм (регулируемая)	
РАЗМЕРЫ (мм/дюймы)	Длина	3,188 мм (154 дюйма) 3,299 мм (165 дюймов)	3,188 мм (154 дюйма)	3,208 мм (146 дюймов) 3,318 мм (154 дюйма)	3,174 мм	3,058 мм (146 дюймов) 3,188 мм (154 дюйма)	
	Ширина	971 мм	1,024 мм (регулируемая)	1,073 мм (регулируемая)	1,024 мм (регулируемая)	1,073 мм (регулируемая)	
	Высота	1,306 мм	1,306 мм	1,395 мм	1,095 мм	1,395 мм	
СУХОЙ ВЕС	По типу двигателя	850 E-TEC Turbo R: 207 кг (154 дюйма) 209 кг (165 дюймов) 850 E-TEC: 199 кг (154 дюйма) 201 кг (165 дюймов)	850 E-TEC Turbo R: 204 кг 850 E-TEC: 194 кг	850 E-TEC Turbo R: 205 кг (146 дюймов) 203 кг (154 дюйма) 850 E-TEC: 200 кг (146 дюймов) 198 кг (154 дюйма)	600 EFI – 85: 195 кг (Neo+) 600 EFI – 55: 193 кг (Neo)	850 E-TEC Turbo R: 211 кг (146 дюймов) 209 кг (154 дюймов) 850 E-TEC: 203 кг (146 дюймов) 201 кг (154 дюйма)	

	CROSSOVER						
	BACKCOUNTRY			EXPEDITION			
							
	X-RS	ADRENALINE	SPORT	XTREME	SE	LE	SPORT
	Scandi Blue (синий) (только весной на модели 850 E-TEC®) Черный	Black (Черный)	Neo Yellow (Неоновый желтый)	Scandi Blue (синий) (только весной) Черный	Terra Green (зеленый) (только весной) Черный	Neo Yellow (Неоновый желтый) Черный	Neo Yellow (Неоновый желтый)
	REV® Gen5	REV® Gen5	REV® Gen5	REV® Gen5	REV® Gen5	REV® Gen5	REV® Gen5
	Premium LED	LED	LED	Premium LED	Premium LED	LED	LED
	Pilot DS 2 (39 дюймов) Pilot RX (43 дюймов)	Pilot DS 2	Pilot DS 2	Pilot DS 3	Pilot 7.4	Pilot 7.4	Pilot DS 2
	Узкое	Узкое	Узкое компактное	Широкое 1-местное	Широкое 2-местное	Широкое 2-местное	Узкое 2-местное
	Стандартный руль с J-образными крючками / прозрачными защитами для рук	Стандартный руль с J-образными крючками / прозрачными защитами для рук	U-образный руль с интегрированными J-крючками	U-образный руль с интегрированными J-крючками / гибкими защитами для рук	U-образный руль с интегрированными J-крючками / рукояткой	U-образный руль с интегрированными J-крючками / рукояткой	U-образный руль с интегрированными J-крючками
	850 E-TEC Turbo R: SHOT 850 E-TEC: Электрический стартер	Электрический стартер	Электрический стартер	Электрический стартер	Электрический стартер	Электрический стартер	Электрический стартер
	RER™	RER™	RER™	RER™ (850 E-TEC®) Электромеханический (Turbo R)	Электромеханический	Электромеханический	Механический
	Ультра-низкое	Низкое	Низкое	Ультра-низкое с отражателями	Ультра-низкое с зеркалами	Ультра-высокое с зеркалами	Ультра-высокое
	Сенсорный дисплей с диагональю 10,25 дюйма	Цифровой дисплей диагональю 4,5 дюйма	Цифровой дисплей диагональю 4,5 дюйма	Цифровой дисплей диагональю 4,5 дюйма	Сенсорный дисплей с диагональю 10,25 дюйма	Цифровой дисплей диагональю 4,5 дюйма	Цифровой дисплей диагональю 4,5 дюйма
	RAS™ X (39 in.) RAS™ RX (43 in.)	RAS™ X	RAS™ X	RAS X	RAS X	RAS X	RAS X
	KYB PRO 36 EA-3	KYB 36	Motion Control	KYB 36 Plus	KYB 36	KYB 36	Motion Control
	cMotion X	cMotion X	cMotion X	uMotion	uMotion	uMotion	uMotion
	KYB PRO 40 EA-3	KYB 36	Motion Control	KYB 36 Plus	KYB 36	KYB 36	Motion Control
	KYB PRO 40 EA-3	KYB 36	KYB 36	KYB PRO 36 EA-3	ACS (Air Control Suspension)	KYB 36	KYB 36
	850 E-TEC® Turbo R 850 E-TEC®	600R E-TEC®	600 EFI – 85	850 E-TEC® 900 ACE™ Turbo R	900 ACE™ Turbo R	900 ACE™ Turbo 900 ACE™	900 ACE™
	36	36	36	42	42	42	36
	39 дюйм. гусеница: PowderMax¹: 146 x 16 x 2.0 154 x 16 x 2.5 43 дюйм. гусеница: Storm 150: 146 x 15 x 1.5 Ice Storm 150: 146 x 15 x 1.5	PowderMax¹: 146 x 16 x 2.0	PowderMax¹: 146 x 16 x 2.0	Cobra WT: 154 x 20 x 1.8	Ice Crosscut: 154 x 20 x 1.5 доп. Silent Cobra WT: 154 x 20 x 1.8	Crosscut: 154 x 20 x 1.5 Silent Cobra SWT: 154 x 24 x 1.5	Charger: 154 x 16 x 1.5
	1,000 мм (регулируемая) 1,090 мм (регулируемая)	1,000 мм (регулируемая)	1,000 мм (регулируемая)	1,000 мм (регулируемая)	1,000 мм (регулируемая)	1,000 мм (регулируемая)	1,000 мм (регулируемая)
	3,174 мм (146 дюймов) 3,284 мм (154 дюйма)	3,174 мм	3,174 мм	3,295 мм	3,278 мм	3,278 мм	3,310 мм
	1,160 мм (регулируемая, 39 дюймов) 1,211 мм (регулируемая, 43 дюйма)	1,160 мм (регулируемая)	1,160 мм (регулируемая)	1,170 мм	1,170 мм	1,170 мм (20 дюймов) 1,220 мм (24 дюйма)	1,155 мм
	1,283 мм	1,283 мм	1,283 мм	1,285 мм	1,562 мм	1,562 мм	1,562 мм
	8500 E-TEC Turbo R: 227 кг (146 дюймов) 850 E-TEC: 216 кг (146 дюймов) 219 кг (154 дюйма)	212 кг	203 кг	850 E-TEC Turbo R: 269 кг 900 ACE Turbo R: 282 кг	312 кг	900 ACE Turbo: 304 кг (20 дюймов) 316 kg (24 in.) 900 ACE: 292 кг (20 дюймов) 304 кг (24 дюйма)	251 кг

2026 СПЕЦИФИКАЦИЯ		TRAIL					
		MXZ				GRAND TOURING	
		 X-RS С КОМПЛЕКТАЦИЕЙ COMPETITION	 X-RS	 SPORT	 NEO & NEO +	 SPORT	
ЦВЕТОВОЕ РЕШЕНИЕ		Mineral Blue	Mineral Blue	Neo Yellow	Neo Yellow	Neo Yellow	
ФУНКЦИОНАЛЬНЫЕ ВОЗМОЖНОСТИ	Платформа	REV® Gen5	REV® Gen5	REV® Gen5	REV® Gen5	REV® Gen5	
	Фары	Premium LED	Premium LED	LED	LED	LED	
	Лыжи	Pilot RX	Pilot RX	Pilot 5.7	Pilot 5.7	Pilot DS 2	
	Сиденье	Узкое	Узкое компактное	Узкое компактное	Ультра-узкое компактное	Широкое 2-местное	
	Руль	Стандартный руль с J-крючками / Прозрачными защитами для рук	Стандартный руль с J-крючками / Прозрачными защитами для рук	U-образный руль с интегрированными J-крючками	Узкий руль с J-крючками / Прозрачными защитами для рук	U-образный руль с интегрированными J-крючками	
	Стартер	850 E-TEC Turbo R: SHOT 600R E-TEC: Ручной стартер	Электрический стартер	Электрический стартер	Электрический стартер	Электрический стартер	
	Ревверс	RER™	RER™	RER™	RER™	Механический	
	Высота ветрового стекла (дюймы)	Ультра-низкое	Ультра-низкое	Низкое	Ультра-низкий дефлектор	Ультра-низкое с зеркалами	
ПАНЕЛЬ ПРИБОРОВ		Тип	Сенсорный дисплей 10,25 дюйма (850 Turbo R) 7,2-дюймовый цифровой дисплей (600R)	Сенсорный дисплей 10,25 дюйма (850 Turbo R) 7,2-дюймовый цифровой дисплей (600R)	Цифровой дисплей диагональю 4,5 дюйма	Цифровой дисплей диагональю 4,5 дюйма	Цифровой дисплей диагональю 4,5 дюйма
ПОДВЕСКА	Передняя подвеска	RAS RX	RAS RX	RAS X	RAS X	RAS X	
	Передний амортизатор	KYB PRO 40 Integral R Kashima (600R E-TEC) KYB PRO 40 EA-3 Kashima (850 E-TEC Turbo R)	KYB PRO 40 EA-3 KYB PRO Smart-Shox (доп.)	Motion Control	KYB 36	Motion Control	
	Задняя подвеска	rMotion X Competition	rMotion X	SC-5M	Neo	SC-5M	
	Центральный амортизатор	KYB PRO 40 Integral Kashima coated (600R E-TEC) KYB PRO 40 EA-3 (850 E-TEC Turbo R)	KYB PRO 40 EA-3	Motion Control	Torsion Spring	Motion Control	
	Задний амортизатор	Turbo R) KYB PRO 40 Integral Kashima (600R E-TEC)	KYB PRO 40 EA-3 KYB PRO Smart-Shox (доп.)	KYB 36	Motion Control	KYB 36	
ДВИГАТЕЛЬ	Двигатель	850 E-TEC® Turbo R 600R E-TEC®	850 E-TEC® 600R E-TEC®	600 EFI – 85	600 EFI – 55	600 ACE™	
	Емкость топливного бака (л)	36	36	36	36	36	
ГУСЕНИЦА		Длина x Ширина x высота грунтозацепов (дюйм)	RipSaw® II 2-ply: 137 x 15 x 1.25 (850 E-TEC Turbo R) Cobra: 137 x 15 x 1.6 (600R E-TEC)	Ice Ripper XT: 129 x 15 x 1.5 (600R E-TEC) 137 x 15 x 1.5 (850 E-TEC)	RipSaw®: 129 x 15 x 1.25	RipSaw®: 120 x 15 x 1.25	Silent Track III: 137 x 15 x 1.25
РАЗМЕРЫ	Ширина колеи лыж	1,090 мм (регулируемая)	1,090 мм (регулируемая)	1,090 мм (регулируемая)	1,000 мм (регулируемая)	1,090 мм (регулируемая)	
	Длина	3,038 мм	2,925 мм (129 дюймов) 3,038 мм (137 дюймов)	2,925 мм	2,880 мм	3,127 мм	
	Ширина	1,211 мм (регулируемая)	1,211 мм (регулируемая)	1,211 мм (регулируемая)	1,157 мм - 1,202 мм	1,217 мм	
	Высота	1,267 мм	1,267 мм	1,267 мм	1,060 мм	1,513 мм	
СУХОЙ ВЕС		По типу двигателя	237 кг 220кг	229 кг (137 дюймов 850) 221 кг (129 дюймов 600R)	199 kg	193 кг	232 кг

	TRAIL			UTILITY		
	RENEGADE			TUNDRA	SKANDIC	
						
	X-RS	ADRENALINE	SPORT	LE	SE	SPORT
	Mineral Blue (синий) (только весной) Черный	Черный	Neo Yellow (Неоновый желтый)	Черный	Черный	Neo Yellow (Неоновый желтый)
	REV® Gen5	REV® Gen5	REV® Gen5	REV® Gen4	REV® Gen4	REV® Gen4
	Premium LED	LED	LED	Halogen	Halogen	Halogen
	Pilot RX	Pilot RX	Pilot DS 2	Pilot DS 2	Pilot 7.4	Pilot 7.4
	Широкое	Широкое	Компактное узкое	Компактное узкое	Широкое 2-местное	Широкое 1-местное
	Стандартная комплектация с J-крючками / прозрачными защитами для рук	Стандартная комплектация с J-крючками	U-образный руль с интегрированными J-крючками	Стандартная комплектация с J-крючками / рукояткой	Стандартная комплектация с J-крючками / рукояткой	Стандартная комплектация с J-крючками
	Электрический стартер	Электрический стартер	Электрический стартер	Электрический стартер	Электрический стартер	Электрический стартер
	Электромеханический	Механический	Механический	RER™ (600 EFI) Механический (600 ACE™)	Электромеханический	RER™
	Низкое	Среднее	Низкое	Среднее	Ультра-высокое с зеркалами	Среднее
	Сенсорный дисплей с диагональю 10,25 дюйма	Цифровой дисплей диагональю 4,5 дюйма	Цифровой дисплей диагональю 4,5 дюйма	Цифровой дисплей диагональю 4,5 дюйма	Цифровой дисплей диагональю 4,5 дюйма	Цифровой дисплей диагональю 4,5 дюйма
	RAS RX	RAS X	RAS X	LTS	LTS	LTS
	KYB PRO 36 EA-3 KYB PRO Smart-Shox (доп.)	KYB 36	Motion Control	Motion Control	Motion Control	Motion Control
	rMotion X	rMotion X	SC-5M	SC-5U	SC-5U	SC-5U
	KYB PRO 40 EA-3	KYB 36	Motion Control	Motion Control	Motion Control	Motion Control
	KYB PRO 40 EA-3 KYB PRO Smart-Shox (opt.)	KYB 36	KYB 36	KYB 36	KYB 36	KYB 36
	900 ACE™ Turbo R	900 ACE™	600 ACE™	600 EFI – 85 600 ACE™	900 ACE™	600 EFI – 85
	36	36	36	36	42	42
	Ice Ripper XT: 137 x 15 x 1.5	RipSaw [®] : 137 x 15 x 1.25	RipSaw [®] : 137 x 15 x 1.25	Charger: 154 x 16 x 1.5	Silent Cobra WT: 154 x 20 x 1.5 Silent Cobra SWT: 154 x 24 x 1.5	Utility WT: 154 x 20 x 1.25
	1,090 мм (регулируемая)	1,090 мм (регулируемая)	1,090 мм (регулируемая)	813 мм	889 мм	889 мм
	3,038 мм	3,038 мм	3,038 мм	3,259 мм	3,222 мм	3,259 мм
	1,211 мм (регулируемая)	1,211 мм (регулируемая)	1,217 мм	994 мм	1,089 мм	1,089 мм
	1,267 мм	1,267 мм	1,267 мм	1,513 мм	1,513 мм	1,369 мм
	246 кг	228 кг	212 кг	600 EFI – 85: 219 кг 600 ACE™: 230 кг	293 кг (20 дюймов) 302 кг (24 дюйма)	254 кг

A close-up photograph of a snowmobile's rear storage compartment, which is a large black plastic sled. On top of the sled are two bright red fuel containers, a black soft-sided bag, and a yellow and black snow blower attachment. The sled is mounted on a snowmobile, with a green and red body visible at the bottom. The background is a snowy forest with evergreen trees.

АКСЕССУАРЫ

// АКСЕССУАРЫ

- | | | | |
|----|--|-----|--|
| 38 | РУКОВОДСТВО ПО ПОДБОРУ ПЛАТФОРМЫ/
АКСЕССУАРОВ | 84 | ЭЛЕКТРООБОРУДОВАНИЕ |
| 40 | АКСЕССУАРЫ LinQ | 88 | РЕГУЛИРУЕМЫЕ ПРОСТАВКИ РУЛЯ И КОМПЛЕКТЫ
ДОПОЛНИТЕЛЬНЫХ ПРОСТАВОК БАМПЕРЫ, |
| 48 | ТОПЛИВНЫЕ КАНИСТРЫ И КАНИСТРЫ
ДЛЯ МАСЛА | 91 | СЦЕПКИ И ЛЕБЕДКИ |
| 49 | ХРАНЕНИЕ | 98 | САЛАЗКИ, БАГАЖНИКИ И ДЕРЖАТЕЛИ |
| 61 | СИДЕНЬЯ И СПИНКИ | 102 | ЗАЩИТА И УСИЛЕНИЕ |
| 67 | ПОДПЯТНИКИ, ПОДНОЖКИ И НАКОЛЕННИКИ | 106 | КОМПЛЕКТЫ ПОДВЕСОК И АМОРТИЗАТОРОВ |
| 69 | ЗАЩИТА ДЛЯ РУК И РУЛЬ | 108 | КОМПЛЕКТЫ ПРЕФИЛЬТРОВ И
ВОЗДУХОЗАБОРНИКОВ |
| 72 | ВЕТРОВЫЕ СТЕКЛА И ЗАЩИТА ОТ ВЕТРА | 110 | ОХЛАЖДЕНИЕ И СМАЗКА |
| 80 | АКСЕССУАРЫ ДЛЯ ПОДРОСТКОВ | 112 | ЧЕХЛЫ И ТРАНСПОРТИРОВКА |
| 81 | ЗЕРКАЛА | 115 | ПЛАТФОРМЫ ДЛЯ ПЕРЕМЕЩЕНИЯ В ГАРАЖЕ И НА
ГРУЗОВОМ АВТОМОБИЛЕ |
| 83 | СВЕТОДИОДНЫЕ ФОНАРИ | | |

ОГРАНИЧЕННАЯ ГАРАНТИЯ НА АКСЕССУАРЫ SKI-DOO* //
2-ЛЕТНЯЯ ГАРАНТИЯ НА АКСЕССУАРЫ BRP

*Приобретенные у уполномоченного дилера/дистрибьютора компании BRP или в авторизованном компанией BRP онлайн-магазине. Могут находить применение другие исключения. См. полное описание ограниченной гарантии или обратитесь к вашему уполномоченному дилеру Ski-Doo. Если иное не предусмотрено или не требуется законодательством, настоящая ограниченная гарантия не распространяется на аксессуары, установленные на заводе.

ВЫБИРАЙТЕ ПРАВИЛЬНЫЕ АКСЕССУАРЫ ДЛЯ ВАШЕГО СНЕГОХОДА

Вы найдете перечень платформ, таких как REV Gen5 и REV Gen4 (Узкая и широкая), REV-XP, REV-XS, REV-XM и REV-XU после описания в настоящем каталоге — данные указатели подскажут Вам, какие аксессуары совместимы с вашим снегоходом.

Воспользуйтесь данной таблицей для поиска платформы, на которой Вы ездите и выберите соответствующие артикулы для персонализации вашего снегохода.

REV GEN5
(УЗКАЯ)REV GEN5
(ШИРОКАЯ)

2026

МОДЕЛЬ	ПЛАТФОРМА	СИДЕНЬЕ	ДВИГАТЕЛЬ	ПОДВЕСКА	ТРАССА		ТУННель	
					ШИРИНА	ДЛИНА	ШИРИНА	ДЛИНА
FREE RIDER™	REV Gen5	Для езды по глубокому снегу	2-тактный	A-Arm	15 дюймов	146–165 дюймов	16 дюймов	146 дюймов (Короткий) 154 дюйма (супер короткий)
SUMMIT®			2-тактный		16 дюймов	146–165 дюймов	16 дюймов	146–154 дюймов (Регул.) 146–165 дюймов (Корот.) 154–165 дюймов (Супер корот.)
NEO		Узкое	2-тактный		14 и 15 дюймов	120–146 дюймов	16 дюймов	120–146 дюймов (Регул.)
BACKCOUNTRY™			2-тактный		15 и 16 дюймов	146–154 дюймов	16 дюймов	146–154 дюймов (Регул.)
MXZ® (Кроме моделей для подростков)			2-тактный		15 дюймов	129–137 дюймов	16 дюймов	129–137 дюймов (Регул.)
EXPEDITION®		Широкое	2- и 4-тактный		16,20,24 дюймов	154 дюйма	16,20,24 дюймов	154 дюйма (Регул.)
GRAND TOURING			4-тактный		15 дюймов	137 дюймов	16 дюймов	137 дюймов (Регул.)
RENEGADE®			2- и 4-тактный		15 дюймов	137 дюймов	16 дюймов	137 дюймов (Регул.)
SKANDIC®	REV Gen4	Широкое	2- и 4-тактный	LTS	20–24 дюймов	154 дюйма	20 и 24 дюймов	154 дюйма (Регул.)
TUNDRA™			2- и 4-тактный		15–16 дюймов	146–154 дюймов	16 дюймов	146–154 дюймов (Регул.)

2025

МОДЕЛЬ	ПЛАТФОРМА	СИДЕНЬЕ	ДВИГАТЕЛЬ	ПОДВЕСКА	ТРАССА		ТУННель	
					ШИРИНА	ДЛИНА	ШИРИНА	ДЛИНА
FREE RIDER™	REV Gen5	Для езды по глубокому снегу	2-тактный	A-Arm	15 дюймов	146–165 дюймов	16 дюймов	146–165 дюймов (Корот.)
SUMMIT®			2-тактный		16 дюймов	146–165 дюймов	16 дюймов	146–154 дюймов (Регул.) 146–165 дюймов (Корот.)
BACKCOUNTRY™		Узкое	2-тактный		15 и 16 дюймов	146–154 дюймов	16 дюймов	146–154 дюймов (Регул.)
MXZ® (Кроме моделей для подростков)			2-тактный		15 дюймов	129–137 дюймов	16 дюймов	129–137 дюймов (Регул.)
GRAND TOURING		Широкое	2- и 4-тактный		15 дюймов	137 дюймов	16 дюймов	137 дюймов (Регул.)
RENEGADE®			2- и 4-тактный		15 дюймов	137 дюймов	16 дюймов	137 дюймов (Регул.)
BACKCOUNTRY™ Sport	REV Gen4	Узкое	2-тактный	A-Arm	15–16 дюймов	146 дюймов	16 дюймов	146 дюймов (Регул.)
MXZ® Sport and Neo			2-тактный		14 и 15 дюймов	137 дюймов	16 дюймов	120–137 дюймов (Регул.)
SUMMIT® Neo			2-тактный		14 и 15 дюймов	146 дюймов	16 дюймов	146 дюймов (Регул.)
EXPEDITION®		Широкое	2- и 4-тактный		16,20,24 дюймов	154 дюйма	16,20,24 дюймов	154 дюйма (Регул.)
GRAND TOURING Sport			4-тактный		15 дюймов	137 дюймов	16 дюймов	137 дюймов (Регул.)
RENEGADE® Sport			2-тактный		15 дюймов	137 дюймов	16 дюймов	137 дюймов (Регул.)
SKANDIC®			2- и 4-тактный	LTS	20–24 дюймов	154 дюйма	20 и 24 дюймов	154 дюйма (Регул.)
TUNDRA™			2- и 4-тактный		15–16 дюймов	146–154 дюймов	16 дюймов	146–154 дюймов (Регул.)

// ВЫ ТАКЖЕ МОЖЕТЕ ПОСЕТИТЬ ЦЕНТР ДЛЯ ВЛАДЕЛЬЦЕВ SKI-DOO:
[HTTPS://WWW.SKI-DOO.BRP.COM/US/EN/MODELS/PREVIOUS-MODEL-YEAR.HTML](https://www.ski-doo.brp.com/us/en/models/previous-model-year.html)



ТАБЛИЦА СОВМЕСТИМОСТИ АКСЕССУАРОВ СО СКЛАДЫВАЕМОЙ ПЛАТФОРМОЙ LinQ

КОНФИГУРАЦИИ ТУННЕЛЯ СНЕГОХОДА REV GEN5 И REV GEN4 – 20 И 24 ДЮЙМА

					На заднем багажнике LinQ (860201800)	На многофункциональной платформе LinQ		На складной платформе LinQ				
					ПОЛОЖЕНИЕ 0	ПОЛОЖЕНИЕ 1	ПОЛОЖЕНИЕ 2	ПОЛОЖЕНИЕ 1	ПОЛОЖЕНИЕ 2	ПОДХОДИТ ДЛЯ ПОЛОЖЕНИЯ 1 ДОПОЛНИТЕЛЬНО В ПОЛОЖЕНИИ 2		
ПОЛНОВЕСНАЯ ГРУЗОПОДЪЕМНОСТЬ					кг	фунт				283 ММ И 350 ММ	283 ММ И 350 ММ	
DOUBLE LinQ		LinQ НИЗКОПРОФИЛЬНЫЙ КОФР 60 л 860202897	61.3	135	НЕТ		ДА** (кроме модели 283 мм)	ДА** (кроме модели 283 мм)	ДА** (кроме модели 283 мм)	ДА** (кроме модели 283 мм)	НЕТ	НЕТ
		LinQ PREMIUM УНИВЕРСАЛЬНЫЙ КОФР 135 л 860202802	61.3	135	НЕТ		ДА** (кроме модели 350 мм)	ДА** (кроме модели 350 мм)	ПРЕВЫШАЕТ МАКСИМАЛЬНУЮ ВМЕСТИМОСТЬ	ПРЕВЫШАЕТ МАКСИМАЛЬНУЮ ВМЕСТИМОСТЬ	НЕТ	НЕТ
		LinQ УНИВЕРСАЛЬНЫЙ КОФР 135 л 860202085	61.3	135	НЕТ		ДА** (кроме модели 350 мм)	ДА** (кроме модели 350 мм)	ПРЕВЫШАЕТ МАКСИМАЛЬНУЮ ВМЕСТИМОСТЬ	ПРЕВЫШАЕТ МАКСИМАЛЬНУЮ ВМЕСТИМОСТЬ	НЕТ	НЕТ
EDGE MOUNT		LinQ ДЕРЖАТЕЛЬ для ТОПОРА 860201854	0.4 + ВЕС ТОПОРА	0.9 + ВЕС ТОПОРА	БОКОВОЙ АКСЕССУАР	ОБЕ СТОРОНЫ	ОБЕ СТОРОНЫ	ОБЕ СТОРОНЫ	ОБЕ СТОРОНЫ			
		ДЕРЖАТЕЛЬ для ЦЕПНОЙ ПИЛЫ 860201827	4.4 + ВЕС ЦЕПНОЙ ПИЛЫ	9.7 + ВЕС ЦЕПНОЙ ПИЛЫ	ЗАДНИЙ АКСЕССУАР	ЗАДНИЙ**	ЗАДНИЙ**	ЗАДНИЙ**	ЗАДНИЙ**			
		LinQ ДЕРЖАТЕЛЬ для ЛЕДОВОГО БУРА 860201828	4.4 + ВЕС БУРА	9.7 + ВЕС БУРА	БОКОВОЙ АКСЕССУАР	ПРАВАЯ СТОРОНА	ПРАВАЯ СТОРОНА	ПРАВАЯ СТОРОНА	ПРАВАЯ СТОРОНА			
		LinQ ДЕРЖАТЕЛЬ для ПИСТОЛЕТА 860201829	2.5 + ВЕС РУЖЬЯ/ПУШКИ	5.5 + ВЕС РУЖЬЯ/ПУШКИ	БОКОВОЙ АКСЕССУАР	ОБЕ СТОРОНЫ	ОБЕ СТОРОНЫ	ОБЕ СТОРОНЫ	ОБЕ СТОРОНЫ			
		ЛЕБЕДКА С УСТАНОВКОЙ в РАЗНЫЕ ПОЛОЖЕНИЯ HD 2500 860202331	13.1	29	БОКОВОЙ АКСЕССУАР	ЛЕВАЯ СТОРОНА	ЛЕВАЯ СТОРОНА	ЛЕВАЯ СТОРОНА	ЛЕВАЯ СТОРОНА			



**Не совместим со штабелируемой площадкой LinQ Deck.



АКСЕССУАРЫ

// БЫСТРО, ПРОСТО И НАДЕЖНО

ЭКСКЛЮЗИВНАЯ ДЛЯ ВРР СИСТЕМА LinQ ПРЕДСТАВЛЯЕТ СОБОЙ НЕ ТРЕБУЮЩУЮ ИНСТРУМЕНТОВ СИСТЕМУ ДЛЯ ПРАКТИЧЕСКИ МГНОВЕННОЙ УСТАНОВКИ АКСЕССУАРОВ.

- Аксессуары LinQ для трансформации вашего снегохода в соответствии с потребностями.
- Инструменты не требуются: быстрая установка и съем аксессуаров вручную.
- Стильное, полностью интегрированное решение для удовлетворения ваших потребностей в перевозке багажа.
- Прочная система установки, которая обеспечивает надежность крепления на любой трассе.

ПОЛОЖЕНИЯ 16-ДЮЙМОВОГО ТУННЕЛЯ



Система LinQ является отраслевым стандартом в области быстрого, надежного и удобного крепления аксессуаров. Далее приводится описание того, каким образом Вы можете использовать многочисленные аксессуары LinQ в комбинации для создания идеального снегохода.

SIMPLE LinQ		КАНИСТРА ДЛЯ МАСЛА LinQ – 3,78 Л 860202445
		ТОПЛИВНАЯ КАНИСТРА LinQ – 3.78 К 860201774*
		ТОПЛИВНАЯ КАНИСТРА LinQ – 11 Л 860202247
		ШТАБЕЛИРУЕМАЯ ТОПЛИВНАЯ КАНИСТРА LinQ – 14,5 Л 860202246
		ТОПЛИВНАЯ КАНИСТРА LinQ – 20 К 715007822
		РАЗДВИЖНАЯ СУМКА ДЛЯ ЕЗДЫ ПО ТРАССЕ LinQ – 17 Л 860202895
		СПОРТИВНАЯ СУМКА LinQ – 17 Л 860202447
		ЛЕГКИЙ КОФР DEEP SNOW PRO LinQ – 20 Л 860202620
		КОФР DEEP SNOW LinQ – 20 Л 860202787
		КОФР DEEP SNOW PRO LinQ – 20 Л 860202456
		ТУННЕЛЬНАЯ СУМКА SR21 LinQ – 21 Л 860202449
		РАЗДВИЖНАЯ СУМКА DEEP SNOW LinQ – 20 Л 860202878
		КОФР TRAIL PRO LinQ – 30 К 860201986
		СУМКА С ОТКИДНЫМ ВЕРХОМ LinQ – 40 К 715008110
		СУМКА URBAN LinQ – 40 К 219401026
		УНИВЕРСАЛЬНАЯ СУМКА LinQ – 50 Л 860202907

КОНФИГУРАЦИИ ТУННЕЛЯ СНЕГОХОДА REV GEN5 И REV GEN4 – 16 ДЮЙМОВ

	ПОЛОЖЕНИЕ 0 НА БАГАЖНИКЕ 1+1 LINQ	ПОЛОЖЕНИЕ 1		ПОЛОЖЕНИЕ 2		А ВЕРХНЕЙ ЧАСТИ ШТАБЕЛИРУЕМЫХ ТОПЛИВНЫХ КАНИСТР LINQ – 14,5 Л	ПОДХОДИТ ДЛЯ ПОЛОЖЕНИЯ 1 ДОПОЛНИТЕЛЬНО В ПОЛОЖЕНИИ 2
		120"	129" И ДЛИННЕЕ	137" И 146" (КОРОТКИЙ)	146" И ДЛИННЕЕ		
	НЕТ	ДА	ДА	ДА (Кроме 146S)	ДА	ДА	860202445 860202456 860201986 860202620 860202451 860202208 860202895 860202878 860202907
	НЕТ	ДА	ДА	ДА (Кроме 146S)	ДА	ДА	860202445 860202451 860202208 860202895
	НЕТ	ДА	ДА	ПРЕВЫШАЕТ МАКСИМАЛЬНУЮ ГРУЗОПОДЪЕМНОСТЬ		НЕТ	860202445 860202451 860202208 860202895
	НЕТ	ДА	ДА	ПРЕВЫШАЕТ МАКСИМАЛЬНУЮ ГРУЗОПОДЪЕМНОСТЬ		НЕТ	860202445 860202451 860202447 860202208 860202895
	ПРЕВЫШАЕТ МАКСИМАЛЬНУЮ ГРУЗОПОДЪЕМНОСТЬ	ПРЕВЫШАЕТ МАКСИМАЛЬНУЮ ГРУЗОПОДЪЕМНОСТЬ		ПРЕВЫШАЕТ МАКСИМАЛЬНУЮ ГРУЗОПОДЪЕМНОСТЬ		ПРЕВЫШАЕТ МАКСИМАЛЬНУЮ ГРУЗОПОДЪЕМНОСТЬ	ПРЕВЫШАЕТ МАКСИМАЛЬНУЮ ГРУЗОПОДЪЕМНОСТЬ
	ДА	ДА	ДА	ДА	ДА	ДА	860202445 860202456 860201986 860202620 860202451 860202447 860202208 860202895 860202907
	ДА	ДА	ДА	ДА (Кроме 146S)	ДА	ДА	860202445 860202451 860202447 860202895
	ДА	НЕТ	ДА	НЕТ	ДА	ДА	860202445 860202451 860202447 860202895
	ДА	НЕТ	ДА	НЕТ	ДА	ДА	860202445 860202451 860202447 860202895
	ДА	НЕТ	ДА	НЕТ	ДА	ДА	860202445 860202451 860202447 860202895
	ДА	ДА	ДА*	ДА (Кроме 146S)	ДА	ДА*	860202445
	ДА	ДА	ДА	ДА	ДА	ДА	860202445 860202451 860202447 860202895 860202208
	ДА	НЕТ	ДА	НЕТ	ДА	ДА	860202445 860202451 860202447 860202895
	ДА	НЕТ	ДА	НЕТ	ДА	ДА*	НЕТ
	ДА	НЕТ	ДА	НЕТ	ДА	ДА*	860202445 860202456 860201986 860202620 860202451 715005494 860202447 860202208 860202895 860202878 860202907
	НЕТ	НЕТ	ДА	НЕТ	ДА	НЕТ	860202447 860202895

*Несовместим с багажником 1+1 и сиденьем 1+1 со спинкой Trail LinQ.
Более подробная информация представлена на следующих страницах.



ТАБЛИЦА СОВМЕСТИМОСТИ АКСЕССУАРОВ СО СКЛАДЫВАЕМОЙ ПЛАТФОРМОЙ LinQ

ПОЛОЖЕНИЯ 16-ДУЙМОВОГО ТУННЕЛЯ



SIMPLE LinQ		МОДУЛЬНЫЙ КОФР LinQ – 10 К 715005494
		ХОЛОДИЛЬНИК LinQ – 16 Л 219400964
		ЯЩИК ДЛЯ ИНСТРУМЕНТОВ LinQ – 19 К 715008111
		УНИВЕРСАЛЬНЫЙ БАГАЖНИК LinQ 860202208
DOUBLE LinQ		ВОДОНЕПРОНИЦАЕМАЯ ТУННЕЛЬНАЯ СУМКА SLIM LinQ – 26 Л 860202451
		ТУННЕЛЬНАЯ СУМКА ADVENTURE LinQ – 40 Л 860202444
		КОФР LinQ – 40 Л 860202442
		КОФР LinQ – 62 Л 860202446
		КОФР ADVENTURE LinQ – 90 Л 860202759
EDGE MOUNT		БАГАЖНИК ДЛЯ СНОУБОРДА/ЛЫЖ LinQ 860202741
		ПОДСЕДЕЛЬНАЯ СУМКА LinQ – 23 Л 860202621

КОНФИГУРАЦИИ ТУННЕЛЯ СНЕГОХОДА REV GEN5 И REV GEN4 – 16 ДЮЙМОВ

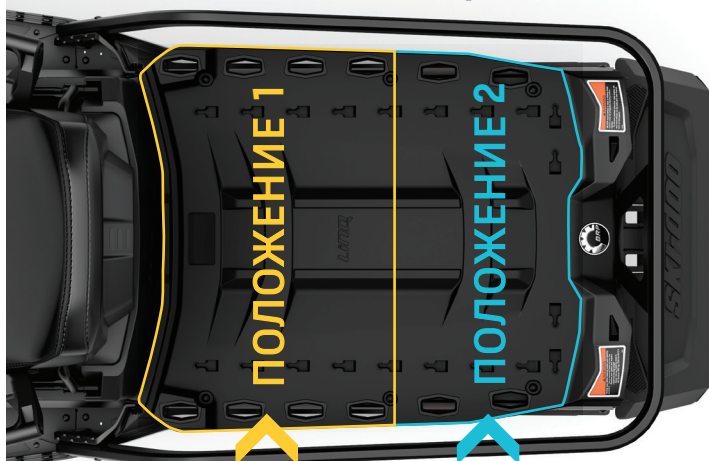
	ПОЛОЖЕНИЕ 0 НА БАГАЖНИКЕ 1+1 LINQ	ПОЛОЖЕНИЕ 1		ПОЛОЖЕНИЕ 2		А ВЕРХНЕЙ ЧАСТИ ШТАБЕЛИРУЕМЫХ ТОПЛИВНЫХ КАНИСТР LINQ – 14,5 Л	ПОДХОДИТ ДЛЯ ПОЛОЖЕНИЯ 1 ДОПОЛНИТЕЛЬНО В ПОЛОЖЕНИИ 2
		120"	129" И ДЛИННЕЕ	137" И 146" (КОРОТКИЙ)	146" И ДЛИННЕЕ		
	НЕТ	НЕТ	ДА	НЕТ	ДА	НЕТ	860202445 860202456 860201986 860202620 860202451 860202447 860202208 860202895 860202878
	НЕТ	НЕТ	ДА*	ПРЕВЫШАЕТ МАКСИМАЛЬНУЮ ГРУЗОПОДЪЕМНОСТЬ		НЕТ	860202445 860202451 860202447 860202208 860202895 860202878
	НЕТ	НЕТ	ДА*	ПРЕВЫШАЕТ МАКСИМАЛЬНУЮ ГРУЗОПОДЪЕМНОСТЬ		НЕТ	860202445 860202456 860201986 860202620 860202451 860202447 860202208 860202895 860202878
	НЕТ	ДА	ДА	ДА (Кроме 146S)	ДА	НЕТ	860202445 860202456 860201986 860202620 860202451 715008110 715005494 860202449 860202447 219401026 860202208 860202895 860202878 860202907
	НЕТ	ДА 137 и больше		ДА 137 и больше		НЕТ	НЕТ
	НЕТ	ДА 137 и больше (кроме 146 коротких туннелей)		ДА 137 и больше (кроме 146 коротких туннелей)		НЕТ	НЕТ
	НЕТ	ДА 137 и больше		ДА 137 и больше		НЕТ	НЕТ
	НЕТ	ДА 137 и больше (кроме 146 коротких туннелей)		ДА 137 и больше (кроме 146 коротких туннелей)		НЕТ	НЕТ
	НЕТ	ДА 146 и больше (кроме 146 коротких туннелей)		ДА 146 и больше (кроме 146 коротких туннелей)		НЕТ	НЕТ
	НЕТ	ДА 137 и больше		ДА 137 и больше		НЕТ	НЕТ
	НЕТ	ДА 137 и больше		ДА 137 и больше		НЕТ	НЕТ



ТАБЛИЦА СОВМЕСТИМОСТИ АКСЕССУАРОВ СО С КЛАДЫВАЕМОЙ ПЛАТФОРМОЙ LinQ

Приподнимите и удвойте ваше пространство для хранения с помощью складываемой платформы LinQ. Вмещает до 50 фунтов (22 кг) экипировки путем дублирования положений 1 и 2 туннельной области высотой 14,75 дюймов (375 мм) над ней. В композитной конструкции используется сталь, алюминий и полипропилен повышенной прочности для обеспечения долгого срока службы. Когда система безопасного крепления находится в разомкнутом положении, платформа удерживается в открытом положении с помощью пневматической распорки для обеспечения легкого доступа к грузу под ней. В зависимости от конфигурации сиденья, аксессуары можно оставлять на платформе, когда она находится в открытом положении.

ПОЛОЖЕНИЯ 20 И 24- ДЮЙМОВОГО ТУННЕЛЯ НА МНОГОФУНКЦИОНАЛЬНОЙ ПЛАТФОРМЕ



SIMPLE LinQ		КАНИСТРА ДЛЯ МАСЛА LinQ – 3,78 Л 860202445
		ТОПЛИВНАЯ КАНИСТРА LinQ – 3,78 Л 860201774*
		ТОПЛИВНАЯ КАНИСТРА LinQ – 11 Л 860202247
		ШТАБЕЛИРУЕМАЯ ТОПЛИВНАЯ КАНИСТРА LinQ – 14,5 Л 860202246
		ТОПЛИВНАЯ КАНИСТРА LinQ – 20 Л 715007822
		РАЗДВИЖНАЯ СУМКА ДЛЯ ЕЗДЫ ПО ТРАССЕ LinQ – 17 Л 860202895
		СПОРТИВНАЯ СУМКА LinQ – 17 Л 860202447
		ЛЕГКИЙ КОФР DEEP SNOW PRO LinQ – 20 Л 860202620
		РАЗВИЖНОЙ КОФР DEEP SNOW LinQ – 20 Л 860202878
		КОФР DEEP SNOW LinQ – 20 Л 860202456
		ТУННЕЛЬНАЯ СУМКА SR21 LinQ – 21 Л 860202449
		КОФР TRAIL PRO LinQ – 30 Л 860201986

КОНФИГУРАЦИИ ТУННЕЛЯ СНЕГОХОДА REV GEN5 И REV GEN4 – 20 И 24 ДЮЙМА

			На заднем багажнике LinQ (860201800)	На многофункциональной платформе LinQ		На складной платформе LinQ		ПОДХОДИТ ДЛЯ ПОЛОЖЕНИЯ 1 ДОПОЛНИТЕЛЬНО В ПОЛОЖЕНИИ 2	
ПОЛНОВЕСНАЯ ГРУЗОПОДЪЕМНОСТЬ			ПОЛОЖЕНИЕ 0	ПОЛОЖЕНИЕ 1	ПОЛОЖЕНИЕ 2	ПОЛОЖЕНИЕ 1	ПОЛОЖЕНИЕ 2	283 ММ	350 ММ
кг	фунт				283 ММ И 350 ММ		283 ММ И 350 ММ		
5.3	11.7		НЕТ	ДА	ДА	ДА	ДА	860202445 860202456 860201986 860202620 860202451 860202208 860202895 860202878 860202907	ВСЕ
4.8	10.5		НЕТ	ДА	ДА	ДА	ДА	860202445 860202456 860201986 860202620 860202451 860202208 860202895 860202878 860202907	ВСЕ
10.8	23.8		НЕТ	НЕТ	ДА	ДА	ДА	860202445 860202451 860202208 860202895	Все кроме 860202449
14.9	32.8		НЕТ	ДА	ДА	ДА	ДА	860202445 860202451 860202447 860202208 860202895	Все кроме 860202247 и 860202449
18.1	39.9		НЕТ	ДА	ДА	ДА	ДА	860202445 860202451 860202447 860202208 860202895	ВСЕ
4	8.7		ДА	ДА	ДА	ДА	ДА	860202445 860202456 860201986 860202620 860202451 860202447 860202208 860202895 860202907	ВСЕ
4	8.7		ДА	ДА	ДА	ДА	ДА	860202445 860202456 860201986 860202620 860202451 860202447 860202208 860202895 860202907 860202878	ВСЕ
6.3	14		ДА	ДА	ДА	ДА	ДА	860202445 860202451 860202447 860202895	ВСЕ
6.5	14.4		ДА	ДА	ДА	ДА	ДА	860202445 860202451 860202447 860202895 860202208	ВСЕ
6.3	14		ДА	ДА	ДА	ДА	ДА	860202445 860202451 860202447 860202895	ВСЕ
4.2	9.1		НЕТ	НЕТ	ДА	ДА	ДА	860202445 860202445 860202456 860201986 860202620 860202447 860202208	
6.3	14		ДА	ДА	ДА	ДА	ДА	860202445 860202451 860202447 860202895	ВСЕ

*Несовместим с багажником 1+1 и сиденьем 1+1 со спинкой Trail LinQ. Более подробная информация представлена на следующих страницах.



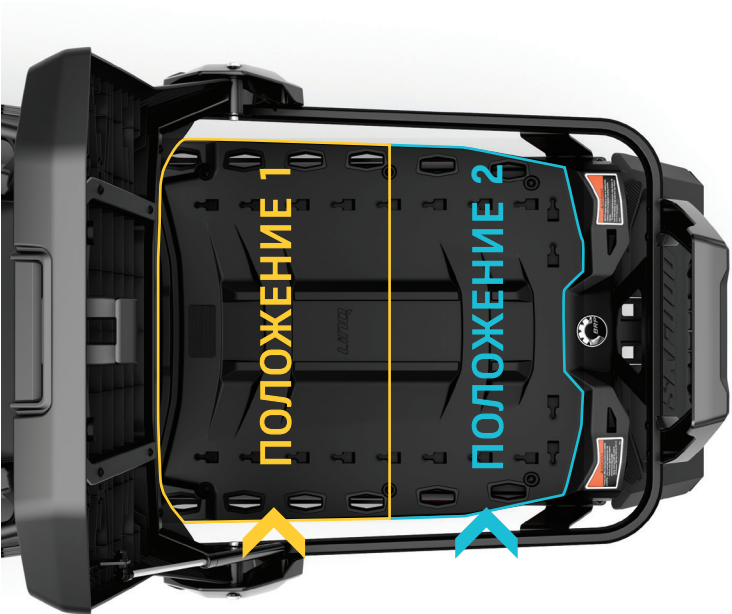
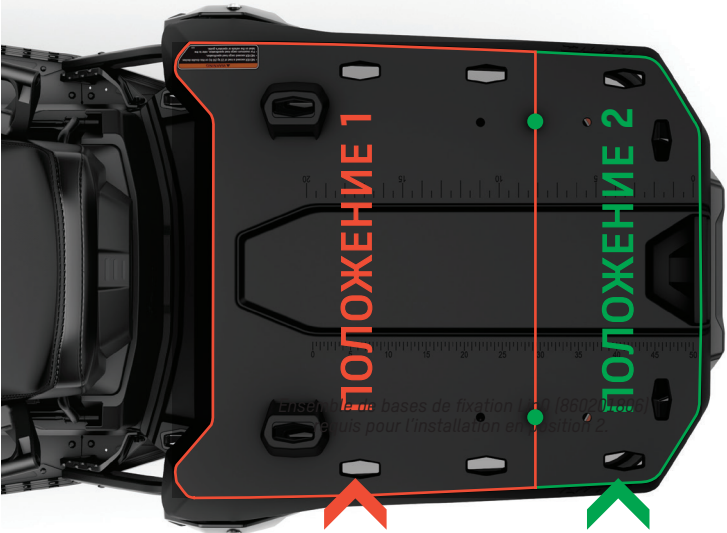
ТАБЛИЦА СОВМЕСТИМОСТИ АКСЕССУАРОВ СО СКЛАДЫВАЕМОЙ ПЛАТФОРМОЙ LinQ

Важно:

- Максимальная грузоподъемность верхней площадки: 50 фунтов (22 кг)
- Максимальная грузоподъемность верхней и нижней площадок: 100 фунтов (44 кг) в сумме
- Рекомендации по загрузке: Самые тяжелые аксессуары всегда располагайте ближе к передней части в позиции 1 под площадкой, а самые легкие - сверху площадки.
- При установке площадки Stackable LinQ мы рекомендуем заменить задние пружины на более жесткие.

ПОЛОЖЕНИЯ 20 И 24-ДЮЙМОВОГО ТУННЕЛЯ НА МНОГОФУНКЦИОНАЛЬНОЙ ПЛАТФОРМЕ

● Для установки аксессуара в положении 2 требуется комплект LinQ Cargo Base Kit (860201806).








SIMPLE LinQ		СУМКА С ОТКИДНЫМ ВЕРХОМ LinQ – 40 л 715008110
		СУМКА URBAN LinQ – 40 л 219401026
		УНИВЕРСАЛЬНАЯ СУМКА LinQ – 50 л 860202907
		МОДУЛЬНЫЙ КОФР LinQ – 10 л 715005494
		ХОЛОДИЛЬНИК LinQ – 16 л 219400964
		ЯЩИК ДЛЯ ИНСТРУМЕНТОВ LinQ – 19 л 715008111
DOUBLE LinQ		ВОДОНЕПРОНИЦАЕМАЯ ТУННЕЛЬНАЯ СУМКА SLIM LinQ – 26 л 860202451
		ТУННЕЛЬНАЯ СУМКА ADVENTURE LinQ – 40 л 860202444
		КОФР LinQ – 40 л 860202442
		КОФР LinQ – 62 л 860202446
		КОФР ADVENTURE LinQ – 90 л 860202759

КОНФИГУРАЦИИ ТУННЕЛЯ СНЕГОХОДА REV GEN5 И REV GEN4 – 20 И 24 ДЮЙМА

			На заднем багажнике LinQ (860201800)	На многофункциональной платформе LinQ		На складной платформе LinQ		ПОДХОДИТ ДЛЯ ПОЛОЖЕНИЯ 1 ДОПОЛНИТЕЛЬНО В ПОЛОЖЕНИИ 2	
ПОЛНОВЕСНАЯ ГРУЗОПОДЪЕМНОСТЬ			ПОЛОЖЕНИЕ 0	ПОЛОЖЕНИЕ 1	ПОЛОЖЕНИЕ 2	ПОЛОЖЕНИЕ 1	ПОЛОЖЕНИЕ 2	283 ММ	350 ММ
кг	фунт				283 ММ И 350 ММ		283 ММ И 350 ММ		
6.1	13.5		НЕТ	ДА	ДА	ДА	ДА	НЕТ	860201774 860202445 860202456 860201986 860202447 860202208
6.9	15.3		НЕТ	НЕТ	ДА (кроме модели 350 мм)	ДА	ДА	860202445 860202456 860201986 860202620 860202451 715005494 860202447 860202208	ВСЕ
18.9	41.6		НЕТ	НЕТ	НЕТ	ДА	ДА	860202447 860202895	Все кроме 86020247 и 860202449
12	26.5		НЕТ	ДА	ДА	ДА	ДА	860202445 860202456 860201986 860202620 860202451 860202447 860202208 860202895 860202878	ВСЕ
20	44.1		НЕТ	ДА	ДА (кроме модели 350 мм)	ДА	ДА	860202445 860202451 860202447 860202208	ВСЕ
12.1	26.7		НЕТ	ДА	ДА	ДА	ДА	860202445 860202456 860201986 860202620 860202451 860202447 860202208 860202895 860202878	ВСЕ
17.1	37.6		НЕТ	ДА	ДА	ДА	ДА	860202445 860202456 860201986 860202620 860202451 715008110 715005494 860202449 860202447 219401026 860202208 860202895 860202878 860202907	ВСЕ
5.2	11.5		НЕТ	ДА (кроме модели 350 мм)	ДА (кроме модели 350 мм)	ДА (кроме модели 350 мм)	ДА (кроме модели 350 мм)	НЕТ	НЕТ
7.7	17.1		НЕТ	ДА (кроме модели 350 мм)	ДА (кроме модели 350 мм)	ДА (кроме модели 350 мм)	ДА (кроме модели 350 мм)	НЕТ	НЕТ
17.6	38.8		НЕТ	ДА** (кроме модели 350 мм)	ДА** (кроме модели 350 мм)	ДА (кроме модели 350 мм)	ДА (кроме модели 350 мм)	НЕТ	НЕТ
19.8	43.7		НЕТ	ДА** (кроме модели 350 мм)	ДА** (кроме модели 350 мм)	ДА (кроме модели 350 мм)	ДА (кроме модели 350 мм)	НЕТ	НЕТ
23.5	51.8		НЕТ	ДА** (кроме модели 350 мм)	ДА** (кроме модели 350 мм)	ПРЕВЫШАЕТ МАКСИМАЛЬНУЮ ГРУЗОПОДЪЕМНОСТЬ	ПРЕВЫШАЕТ МАКСИМАЛЬНУЮ ГРУЗОПОДЪЕМНОСТЬ	НЕТ	НЕТ

**Несовместим со складной платформой LinQ.
Более подробная информация представлена на следующих страницах.

ТОПЛИВНЫЕ КАНИСТРЫ И КАНИСТРЫ ДЛЯ МАСЛА

КАНИСТРА ДЛЯ МАСЛА LinQ – 3,78 л	Модели REV Gen5, REV Gen4, XS, XM, XR, XP, XU	860202445	
	<ul style="list-style-type: none"> • Объем: 1 галлон США (3,78 л). • Может использоваться в положении 1 или 2. • Может использоваться на верхней части штабелируемой топливной канистры LinQ. • Несовместима с моделью Grand Touring REV-XS. 		
ТОПЛИВНАЯ КАНИСТРА LinQ – 3,78 л	Модели REV Gen5, REV Gen4, XS, XM, XR, XP, XU	860201774*	
	<ul style="list-style-type: none"> • Объем: 1 галлон США (3,78 л). • Меньший размер для уменьшения массы. • Может использоваться в положении 1 или 2 и на верхней части топливной канистры LinQ – 14,5 л. • Удобная конструкция для заливки в снегоходы или механические инструменты. • Несовместима с моделью Grand Touring REV-XS. 		
ТОПЛИВНАЯ КАНИСТРА LinQ – 11 л	Модели REV Gen5, REV Gen4, XS, XM, XR, XP, XU	860202247	
	<ul style="list-style-type: none"> • Быстрая, простая и безопасная установка с помощью системы LinQ. • Горлышко, исключающее разливы, для удобного использования. • Объем: 3 галлона США (11 л). • Соответствует новейшему стандарту в области Устройств для подавления пламени (FMD). • Несовместима с моделью Grand Touring REV-XS. • Не может использоваться с плитами усиления багажника (860200798). 		
ШТАБЕЛИРУЕМАЯ ТОПЛИВНАЯ КАНИСТРА LinQ – 14,5 л	Модели REV Gen5, REV Gen4, XU, XS, XM, XR	860202246	
	<ul style="list-style-type: none"> • Быстрая, простая и безопасная установка с помощью системы LinQ. • Горлышко, исключающее разливы, для удобного использования. • Объем: 3,7 галлона США (14,5 л). • Для увеличения объема для хранения на верхнюю часть устанавливается туннельная сумка Single LinQ или канистра для масла LinQ. • Соответствует новейшему стандарту в области Устройств для подавления пламени (FMD). • Не может использоваться с плитами усиления багажника (860200798). • Размеры: 13" (д) x 19" (ш) x 9" (в). 		
ТОПЛИВНАЯ КАНИСТРА LinQ – 20 л	Совместима со всеми 20 и 24-дюймовыми туннелями	715007822	
	<ul style="list-style-type: none"> • Быстрая, простая и безопасная установка с помощью системы LinQ. • Горлышко, исключающее разливы, для удобного использования. • Объем: 5 галлонов США (20 л). • Соответствует новейшему стандарту в области Устройств для подавления пламени (FMD). • Совместима с многофункциональной плитой LinQ для 20 и 24-дюймовых туннелей. • Несовместима с 16-дюймовыми туннелями Ski-Doo. • Несовместима с плитами усиления багажника (860200798). • Размеры: 12" (д) x 19" (ш) x 12" (в). 		

*Количество ограничено.

ХРАНИЕ

ТУННЕЛЬНОЕ ХРАНИЕ

НОВИНКА РАЗДВИЖНАЯ СУМКА ДЛЯ ЕЗДЫ ПО ТРАССЕ LinQ – 17 Л



Модели REV Gen5, REV Gen4, XM, XS, XP, XR (кроме Grand Touring)

860202895

- Полуэсткая расширяемая туннельная сумка LinQ объемом от 8,5 до 17 л (от 2,2 до 4,5 галлонов США, от 519 до 1 037 куб. дюймов).
- Сумка компрессионного типа обеспечивает надежное хранение вещей.
- Премиальный внешний вид хорошо сочетается со снегоходом.

- Быстрая, простая и безопасная установка системы LinQ.
- Крепится с помощью одного комплекта крепежных элементов LinQ.
- Внутренний сетчатый карман для разделения мелких предметов.

СПОРТИВНАЯ СУМКА LinQ – 17 Л



Модели REV Gen5, REV Gen4, XM, XS, XP, XR (кроме GTX, Grand Touring)

860202447

- Объем: 17 литров (4,5 галлона США, 1 037 куб. дюймов).
- Жесткое дно, полужесткий верх.
- Несовместима с багажником модели REV-XU Tundra.

НОВИНКА РАЗДВИЖНАЯ СУМКА DEEP SNOW LinQ



Модели REV Gen5, REV Gen4

860202878

- Удобный расширяемый мешок LinQ для езды по глубокому снегу объемом от 8,5 до 20 л (5,3 американских галлонов, 1 220 куб. дюймов) для использования в горах.
- Целая конструкция удерживает крышку на месте и предотвращает скопление снега под лопатой.
- Сверху имеется карман для лопаты для быстрого доступа и предотвращения попадания снега.
- В карман для лопаты также встроен карман для пилы для быстрого доступа.
- Два прозрачных водонепроницаемых кармана под крышкой позволяют хранить вещи в сухости и легко находить их.

- 2 ремня на липучках вшиты во внутреннюю обшивку для фиксации груза.
- Яркая расцветка внутренней части позволяет легко находить предметы.
- Съёмная внутренняя часть для легкой чистки.
- Ручка для переноски для удобства транспортировки.
- Быстрая, простая и надежная установка системы LinQ.
- Подходит для позиций 0, 1, 2 и выше LinQ Штабелируемая топливная канистра - 14,5 л (860202246).

ЛЕГКИЙ КОФР DEEP SNOW PRO LinQ – 26 Л



Модели REV Gen5 (кроме MXZ Neo), REV Gen4 (кроме MXZ Neo), XU, XS, XM, XR

860202620

- Легкий.
- Прикрепляется с помощью одного комплекта креплений LinQ.
- Подходит для установки в положения 0, 1, 2 и на верхней части топливной канистры LinQ -14,5 л.
- Объем: 5,3 галлона США (20 литров).
- Совместим с крышками 860202747, 860202132 и 860202383.

- Карман под крышкой для быстрого и удобного доступа.
- Яркая желтая вставка обеспечивает удобство при размещении предметов.
- Съёмная подкладка для удобной очистки.
- 3 съёмных разделителя для организации багажа.

КРЫШКА ДЛЯ ЛЕГКОГО КОФРА DEEP SNOW PRO



Совместима с кофром Deep Snow LinQ, погодостойчивой туннельной сумкой Slim LinQ, кофром Deep Snow Pro LinQ и кофром Trail Pro LinQ

860202747

- Запасная крышка для легкого кофра Deep Snow Pro LinQ - 20 л (860202620).
- Карман под крышкой для удобного и быстрого доступа к мелким предметам.

КОФР DEEP SNOW LinQ – 20 Л










Модели REV Gen5 (кроме MXZ Neo), REV Gen4 (кроме MXZ Neo), XU, XS, XM, XR

860202787

- Легкий.
- Прикрепляется с помощью одного комплекта креплений LinQ.
- Подходит для установки в положения 0, 1, 2 и на верхней части топливной канистры LinQ - 4 галлона.
- Объем: 5,3 галлона США (20 литров).
- Совместим с крышками 860202747, 860202132 и 860202383.

- Система держателя лопаты на крышке.
- Карман под крышкой для быстрого и удобного доступа.
- Яркая желтая вставка обеспечивает удобство при размещении предметов.
- Съёмная подкладка для удобной очистки.
- 3 съёмных разделителя для организации багажа.

КРЫШКА ДЛЯ КОФРА DEEP SNOW	Совместима с кофром Deep Snow LinQ, легким кофром Deep Snow Pro LinQ, кофром Deep Snow Pro LinQ и кофром Trail Pro LinQ	860202789	
	<ul style="list-style-type: none">• Запасная крышка для кофра Deep Snow (860202787).• Улучшенная система держателя лопаты.• Сетчатый карман под крышкой для удобного, быстрого доступа к мелким предметам.		
КОФР DEEP SNOW PRO LinQ – 20 л	Модели REV Gen5 (кроме MXZ Neo), REV Gen4 (кроме MXZ Neo), XU, XS, XM, XR	860202456	
	<ul style="list-style-type: none">• Водонепроницаемый (с застежкой-молнией TiZip) – наш высочайший уровень обеспечения водонепроницаемости.• Легкий – используется один комплект креплений LinQ.• Подходит для установки в положения 0, 1, 2 и на верхней части топливной канистры LinQ -14,5 л.• Объем в раздвижном виде: 9-20 литров (2 – 6 галлонов США, 550 – 1 831 куб. дюйм). <ul style="list-style-type: none">• Улучшенная система держателя лопаты.• Позволяет хранить съемный брызговик между кофром и крышкой (брызговик должен быть расположен лицевой стороной вверх, чтобы не закрывать задний свет).		
КРЫШКА ДЛЯ КОФРА DEEP SNOW PRO	Совместима с кофром Deep Snow LinQ, легким кофром Deep Snow Pro LinQ, кофром Deep Snow Pro LinQ и кофром Trail Pro LinQ	860202132	
	<ul style="list-style-type: none">• Запасная крышка для кофра Deep Snow Pro.• Улучшенная система держателя лопаты на крышке.	<ul style="list-style-type: none">• Сетчатый карман под крышкой для удобного, быстрого доступа к мелким предметам.	
ТУННЕЛЬНАЯ СУМКА SR 21 LinQ – 21 л	Модели REV Gen5, REV Gen4	860202449	
	<ul style="list-style-type: none">• Полу жесткая раздвижная туннельная сумка LinQ.• Объем: 21 литр (5,5 галлона США, 1 282 куб. дюйма).• Может устанавливаться на верхней части штабелируемой топливной канистры LinQ или позади сиденья.• Простая система установки/съема за считанные секунды без инструментов.		
ПОДСЕДЕЛЬНЫЕ СУМКИ LinQ – 23 л	Модель REV Gen5 16" (кроме Grand Touring), Модель REV Gen4 16" (кроме Grand Touring)	860202621	
	<ul style="list-style-type: none">• В полужестких подседельных сумках премиум качества используется автономная система крепления LinQ.• Установка по направлению вперед далее положения 1.• Легкое крепление и съем.	<ul style="list-style-type: none">• Может одновременно использоваться в комбинации с дополнительными установленными аксессуарами LinQ.• Общий объем: 6 галлонов США (23 литра, 1 403 куб. дюйма).• Яркая желтая вставка обеспечивает удобство при размещении предметов.	
ВОДОНЕПРОНИЦАЕМАЯ ТУННЕЛЬНАЯ СУМКА SLIM LinQ – 26 л	Модели REV Gen5 (137" и длиннее), REV Gen4 (137" и длиннее)	860202451	
	<ul style="list-style-type: none">• Жесткое дно и верхняя конструкция.• Позволяет хранить съемный брызговик.• Водонепроницаемый внутренний откидной верх.• Лопата может храниться во время сборки на верхней части сумки.	<ul style="list-style-type: none">• Объем: 16 – 26 литров (4,2 – 6,9 галлона США, 976 – 1 587 куб. дюймов).• Совместима с туннелем в положениях 1 и 2 и 2 и 3.	
КОФР TRAIL PRO LinQ – 30 л	Модели REV Gen5 (кроме MXZ Neo), REV Gen4 (кроме MXZ Neo), XU, XS, XM, XR	860201986	
	<ul style="list-style-type: none">• Кофр премиум качества с нашим высочайшим уровнем обеспечения водонепроницаемости.• Водонепроницаемая застежка-молния (TiZip).• Держатель карты и багажный отсек с быстрым доступом на крышке.• Сетчатый карман под крышкой для удобного, быстрого доступа к мелким предметам. <ul style="list-style-type: none">• Яркая желтая вставка обеспечивает удобство при размещении предметов.• Легкий и надежно устанавливается с помощью одного комплекта креплений LinQ.• Объем в раздвижном виде: 9-30 литров (2 – 6 галлонов США, 550 – 1 831 куб. дюйм).		







ТУННЕЛЬНОЕ ХРАНИТЕ







КРЫШКА ДЛЯ КОФРА TRAIL PRO	Совместима с устойчивой к погодным воздействиям туннельной сумкой Slim LinQ, кофром Deep Snow Pro LinQ и кофром Trail Pro LinQ	860202383	
	<ul style="list-style-type: none"> • Запасная крышка для кофра Trail Pro. • Держатель карты и багажный отсек с быстрым доступом на крышке. • Сетчатый карман под крышкой для удобного, быстрого доступа к мелким предметам. 		
СУМКА С ОТКИДНЫМ ВЕРХОМ LinQ – 40 Л	Модели REV Gen5 (кроме MXZ Neo), REV Gen4 (кроме MXZ Neo), XU	715008110	
	<ul style="list-style-type: none"> • Полностью водонепроницаемая сумка с откидным верхом обеспечивает герметичность экипировки. • Регулируемый объем: 40 литров (10,6 галлона США, 2 441 куб. дюйм). • Прочное, жесткое пластиковое основание. • Днище из вспененного материала для обеспечения дополнительной защиты. • Встроенная рукоятка для удобной транспортировки на снегоходе/без снегохода. 	<ul style="list-style-type: none"> • Размеры: 14" (д) x 19" (ш) x регулируемая (в). 	
СУМКА URBAN LinQ – 40 Л	Модели REV Gen5 (кроме MXZ Neo), REV Gen4 (кроме MXZ Neo)	219401026	
	<ul style="list-style-type: none"> • Универсальное решение для хранения LinQ с дополнительным объемом хранения до 40 л (10,5 галлона США). • Усиленная конструкция с застежками-молниями высокого качества и водонепроницаемым внешним корпусом. • Большая сворачивающаяся крышка для быстрого доступа. • Двусторонний встроенный клапан с водонепроницаемым отсеком для хранения. 	<ul style="list-style-type: none"> • Размеры: 23" (д) x 14 1/2" (ш) x регулируемая (в). • Встроенный держатель ключей от снегохода. • Водонепроницаемая съемная вставка с встроенным карманом и местом для хранения ноутбука. • Опция «рюкзак» включает регулируемый, съемный, плечевой ремень, эргономичные накладки для спины и дизайн легкой плечевой системы крепления. 	
ТУННЕЛЬНАЯ СУМКА ADVENTURE LinQ – 40 Л	Модели REV Gen5 and REV Gen4 137" и длиннее	860202444	
	<ul style="list-style-type: none"> • Объем: 40 литров (10,6 галлона США, 2 441 куб. дюйм). • Термоформованное прочное основание и полужесткие боковые панели и верх. • Крышку можно снять для более удобного доступа. • Многочисленные отсеки, разделители и точки крепления для крючков или буксировочных тросов. • Встроенный мягкий карман для очков. 		
НОВИНКА УНИВЕРСАЛЬНАЯ СУМКА LinQ - 50 Л	Модели REV Gen5 (кроме MXZ Neo), REV Gen4 (кроме MXZ Neo)	860202907	
	<ul style="list-style-type: none"> • Полностью водонепроницаемая сумка с полужесткой конструкцией откидного верха плотно фиксирует снаряжение. • Быстрая, простая и надежная установка системы LinQ на туннель, на пластину Multi-LinQ или на верхнюю часть некоторых грузовых боксов (860202759, 860202085 и 860202802). 	<ul style="list-style-type: none"> • Возможность установки двух сумок на пластину Multi-LinQ или на штабелируемую площадку LinQ Deck (860202746). Сумка не может быть установлена на пластину Multi-LinQ, если на снегоходе установлен штабелируемый багажник LinQ (860202746). • Объем 50 литров (11 американских галлонов, 3 052 куб. дюйма). • Быстроразъемные ремни для легкого доступа к хранилищу под сумкой. 	
ТУННЕЛЬНАЯ СУМКА SLIM С МЯГКИМ РЕМНЕМ – 15 Л	Модели 137" и длиннее с 1-местным и 2-местным сиденьями (кроме моделей XU 20" и 24" и XS)	860202440	
	<ul style="list-style-type: none"> • Низкопрофильная, размещаемая на туннеле, для удобного, беспрепятственного хранения. • Круговая застежка-молния для удобного доступа. • Карман для крепления лопаты сверху. • Объем: 15 литров (4 галлона США, 915 куб. дюймов). 		
ТУННЕЛЬНЫЙ РЮКЗАК С МЯГКИМ РЕМНЕМ LinQ – 28 Л	Модели 137" и длиннее	860200939 • Черный 860200940 • Оранжевый	
	<ul style="list-style-type: none"> • Включает отдел для лопаты Ski-Doo (860201919) и зонда Avalanche 2,8 м (520000408) (не входят в комплект). • Система быстрого отсоединения мгновенно превращает сумку в рюкзак. • Объем: 28 литров (7,4 галлона США, 1709 куб. дюймов). 		

ТУННЕЛЬНАЯ СУМКА – 25 Л	Модели REV-XP, XR, XM, XS, XU	860200826	
	<ul style="list-style-type: none"> Используется наша система крепления планки и сумки (Патент USD607313). Инновационная термоформованная туннельная сумка с жесткой конструкцией, обеспечивающая привлекательный внешний вид. Шасси предварительно маркировано для более удобной установки сумки на туннель. Объем: 25 литров (6,6 галлона США, 1 526 куб. дюймов). 		
МОДУЛЬНАЯ НАДСТАВКА ДЛЯ ТУННЕЛЬНОЙ СУМКИ – 38 Л	Модели REV-XR and Grand Touring, REV-XS Grand Touring	860200173*	
	<ul style="list-style-type: none"> Универсальная сумка с возможностью многочисленных конфигураций. Используется отдельно, в комбинации с топливной канистрой или без нее, или с полужесткой туннельной сумкой (860200174). Устанавливается горизонтально или вертикально и легко снимается. Объем: 38 литров (10 галлонов США, 2 319 куб. дюймов). 		
ТУННЕЛЬНАЯ СУМКА – 40 Л	Модели REV-XP, XR, XS, XM, XU Tundra	860200824	
	<ul style="list-style-type: none"> Включает отдел для лопаты Ski-Doo (860201919) (не входит в комплект). Шасси предварительно маркировано для более удобной установки сумки на туннель. Объем: 40 литров (10,6 галлона США, 2 441 куб. дюймов). Надставка обеспечивает дополнительное пространство для багажа, при необходимости. 		
БАГАЖНЫЙ МЕШОК – 80 Л	Модели REV Gen5, REV Gen4, XM, XP, XU, Backcountry, Freeride, Renegade, Summit, Tundra, 137" и длиннее	860200801	
	<ul style="list-style-type: none"> Прочная, универсальная конструкция. Герметичная ПВХ конструкция. Объем: 80 литров (21 галлон США, 4 882 куб. дюйма). Встроенная система крепления. Включает чехол для защиты от дождя для обеспечения дополнительной защиты от воздействия атмосферных осадков. Может также использоваться в качестве дорожной/ спортивной сумки. 		
БОЛЬШОЙ БАГАЖНЫЙ МЕШОК XU – 150 Л	Модели REV-XU Skandic, XU Expedition	860201179*	
	<ul style="list-style-type: none"> Большой багажный мешок объемом 150 литров (40 галлонов США, 9 154 куб. дюйма) совместим с универсальными багажниками. Погодостойкий полиэстер, включает органайзер с отделениями. 		
МОДУЛЬНЫЙ КОФР LinQ – 10 Л	Модели REV Gen5 (кроме MXZ Neo), REV Gen4 (кроме MXZ Neo)	715005494	
	<ul style="list-style-type: none"> Полужесткий модульный кофр объемом 10 л (2,6 галлона США). Усиленная конструкция с защищенной от погодных воздействий крышкой. Штабелируемый с одинарной сумкой LinQ или дополнительными модульными кофрами для обеспечения идеального решения для хранения. Размеры: 19" (д) x 12 1/2" (ш) x 5" (в). 		
ХОЛОДИЛЬНИК LinQ – 16 Л	Модели REV Gen5 (кроме MXZ Neo), REV Gen4 (кроме MXZ Neo), XM, XS, XP, XU (кроме Grand Touring)	219400964	
	<ul style="list-style-type: none"> Конструкция, изготовленная методом центробежного литья, объемом 16 литров (4,2 галлона США, 976 куб. дюймов). Изоляция, изготовленная из вспененного материала высочайшего качества для оптимального сохранения тепла или холода. Несовместим со спинкой 1+1. Может вмещать двадцать жестяных банок объемом 355 мл. Внешние размеры: 13" (д) x 20" (ш) x 10" (в). Внутренние размеры: 9" (д) x 17" (ш) x 7" (в). 		







*Количество ограничено.


ТУННЕЛЬНОЕ ХРАНЕНИЕ

ЯЩИК ДЛЯ ИНСТРУМЕНТОВ LinQ – 19 л	Модели REV Gen5 (кроме MXZ Neo), REV Gen4 (кроме MXZ Neo), XU, XM, XS, XP	715008111	
	<ul style="list-style-type: none"> • Объем: 19 литров (5 галлонов США, 1 160 куб. дюймов). • Погодоустойчивая конструкция с герметичной крышкой. 		
БАГАЖНЫЙ КОФР LinQ – 40 л	Совместим с моделями 137" и длиннее (кроме всех моделей XU и XS)	860202442	
	<ul style="list-style-type: none"> • Прочная, формованная, пластиковая конструкция с встроенным дизайном. • Обеспечивает сухое, безопасное пространство для хранения. • Объем: 40 литров (11 галлонов США, 2 441 куб. дюйм). 		
УНИВЕРСАЛЬНЫЙ КОФР SR50 – 50 л	Модели REV Gen5 20" и 24", REV Gen4 (широкий) 20" and 24"	860201939	
	<ul style="list-style-type: none"> • Устанавливается вместо сиденья пассажира за считанные секунды для обеспечения дополнительного пространства для хранения. • Быстросъемные ремни для легкого доступа к нижней части пространства для хранения. • Водонепроницаемый для сохранения вашего багажа сухим. • Объем: 50 литров (11 галлонов США, 3 052 куб. дюйма). • Совместим с универсальным багажным кофром LinQ объемом 135 литров (860202085). 		
НОВИНКА НИЗКОПРОФИЛЬНЫЙ КОФР LinQ – 60 л	Модели REV Gen5 20" и 24", REV Gen4 20" и 24"	860202897	
	<ul style="list-style-type: none"> • Универсальный прочный кофр премиум-класса, который можно настроить в соответствии с потребностями райдера. • Быстрая, простая и надежная установка системы LinQ на пластину Multi-LinQ. • Объем 60 литров (15,9 американских галлонов, 3,661 куб. дюйма). • Съемная/запираемая крышка. • Сверху крышки можно установить 4 крепления LinQ (860201806) для установки 16-дюймовых аксессуаров LinQ или дополнительного хранения. 	<ul style="list-style-type: none"> • Пазы для фанерных перегородок, вмонтированных в ящик, помогают упорядочить груз. • 4 точки крепления крюков расположены в нижней части кофра для фиксации груза. • Снего- и водонепроницаемый. • Размеры: 28" (д) x 26.5" x 18" (в). 	
БАГАЖНЫЙ КОФР LinQ – 62 л	Модели REV Gen5 137" и длиннее, REV Gen4 137" и длиннее	860202446	
	<ul style="list-style-type: none"> • Стандартная комплектация модели Grand Touring Limited. • Дополнительные крепления LinQ могут быть установлены на верхней части для обеспечения еще большего объема для хранения. • Объем: 62 литра (16,3 галлона США, 3 765 куб. дюймов). 		
БАГАЖНАЯ СУМКА-КОФР LinQ – 62 л	Совместима с багажным кофром LinQ (860202446)	860201635	
	<ul style="list-style-type: none"> • Удобно взять с собой все необходимое в поездку. • Объем: 62 литра (16,3 галлона США, 3 765 куб. дюймов). 		

ВЕРХНЯЯ КРЫШКА ДЛЯ БАГАЖНОГО КОФРА LinQ	Совместима с багажным кофром LinQ (860202446)	860201808 • Серебристый 860201768 • Черный	
	• Идеально сочетается с цветом снегохода.		
БАГАЖНЫЙ КОФР – 75 Л	Модели REV-XU Skandic WT, SWT, Expedition SE, LE, Xtreme MY19 MY19 и предыдущие модели	860200395	
	• Объем: 75 литров (19,8 галлона США, 4 577 куб. дюймов). • Изготовлен из прочного полиэтилена. • Обеспечивает дополнительное надежное пространство для хранения. • Удобный откидной верх обеспечивает легкий доступ к хранимым предметам. • Стандартная комплектация моделей SE 2019 года и ранее.		
БАГАЖНЫЙ КОФР LinQ ADVENTURE – 90 Л	Модели REV Gen5 (146" и длиннее), REV Gen4 (146" и длиннее), XM (146" и длиннее)	860202759	
	• Очень большая емкость 90 литров (24 американских галлона, 1 465 куб. дюймов). • Использует 16-дюймовые крепления LinQ в положениях 1 и 2. • Легко устанавливается и снимается. • На крышке бокса можно установить 2 анкера LinQ для установки 16-дюймовых аксессуаров LinQ или дополнительного хранения.		
НОВИНКА УНИВЕРСАЛЬНЫЙ КОФР LinQ PREMIUM – 135 Л	Модели REV Gen5 20" и 24", REV Gen4 20" и 24"	860202802	
	• Универсальный прочный кофр премиум-класса, который можно настроить под нужды райдера. • Может быть разделен на 2 основных отсека путем установки фанерного пола (не входит в комплект). Открываются по отдельности/запираются по отдельности. • Верхнюю крышку можно перенести в нижнюю часть, чтобы сделать бокс меньшего размера, например, низкопрофильный кофр LinQ – 60 Л (860202897). • Быстрая, простая и надежная установка системы LinQ на плиту Multi-LinQ. • Вместительный объем 135 литров (36 американских галлонов, 8,238 куб. дюймов)		
УНИВЕРСАЛЬНЫЙ БАГАЖНЫЙ КОФР LinQ – 135 Л	Модели REV Gen4 20" и 24"	860202085	
	• Большой объем: 135 литров (36 галлонов США, 8 238 куб. дюймов). • Для установки 16-дюймовых аксессуаров LinQ или обеспечения дополнительного пространства для хранения можно добавить 4 анкера LinQ (860201806) на крышку кофра. • Формованные слоты для фанерных перегородок. • Прочная, полученная центробежным формованием пластиковая конструкция. • Встроенные держатели для топора и пилы. • Съемная/закрываемая на замок крышка.		
КОМПЛЕКТ ДЛЯ МОДИФИКАЦИИ МНОГОФУНКЦИОНАЛЬНОЙ ПЛИТЫ LinQ	Модель Skandic Sport	860202133	
	• Комплект для модификации многофункциональной плиты LinQ на модели Skandic Sport. • Обеспечивает возможность нескольких конфигураций LinQ на туннеле. • Включает задний двойной свет.		

ПОДСЕДЕЛЬНОЕ ХРАНЕНИЕ

ПОДСЕДЕЛЬНЫЙ КОФР DEEP SNOW LinQ	Модели REV Gen5 (Deep Snow) без электрического стартера	860202668	
	<ul style="list-style-type: none"> Низкопрофильный встроенный кофр для хранения, использующий пространство аккумулятора. Дополнительный объем хранения 4,6 л с 10,25" STD аккумулятором. Дополнительный объем 5,5 л для снегохода без аккумулятора. Несовместим с аккумулятором для электрических стартеров. 	<ul style="list-style-type: none"> Одинаковой высоты с крышкой аккумулятора. Позволяет использовать туннельные аксессуары LinQ. Несовместим с сиденьем 1+1. Совместим с вариаторным ремнем REV Gen5 (Deep Snow). Совместим с набором инструментов Deluxe (860202029) (не включен в комплект поставки). 	
ПОДСЕДЕЛЬНЫЙ КОФР LinQ – 4 л	Модели REV Gen5 (кроме Deep Snow, Expedition, Neo и моделей с двигателем 50 E-TEC Turbo R), REV Gen4 (узкая, кроме Neo)	860201355	
	<ul style="list-style-type: none"> Встроенный кофр, который не мешает езде. Объем: 4 литра (1 галлон США, 244 куб. дюйма). Удобная установка/съем. Может использоваться с туннельными сумками или топливными канистрами. 	<ul style="list-style-type: none"> Для снегоходов с ручным стартером требуется крышка аккумулятора (860201407). Термоформованное прочное пластиковое основание. 	
ПОДСЕДЕЛЬНЫЙ КОФР DEEP SNOW LinQ – 5 л	Модели REV Gen4 Summit и Freeride (без батареи)	860201274	
	<ul style="list-style-type: none"> Объем: 5 литров (1,3 галлона США, 305 куб. дюймов). Улучшенный дизайн с большей вместимостью, чем подседельный кофр LinQ (860201355). Термоформованное прочное пластиковое основание. 	<ul style="list-style-type: none"> Требуется низкопрофильная крышка для аккумуляторного отсека (860201505). 	
ПОДСЕДЕЛЬНЫЙ КОФР – 6 л	Модели REV Gen5 (кроме Deep Snow, Expedition, Neo и моделей с двигателем 850 E-TEC Turbo R и Grand Touring), REV Gen4 (узкая)	860202532	
	<ul style="list-style-type: none"> Низкопрофильный встроенный кофр для хранения, использующий пространство аккумулятора. Дополнительный объем хранения 1,5 л (0,4 галлона США, 916 куб. дюймов) с аккумулятором и 6 л для снегохода без аккумулятора. Одинаковой высоты с крышкой аккумуляторного отсека. 	<ul style="list-style-type: none"> В комплект поставки входит дожде непроницаемая вставка. Совместим с набором инструментов Deluxe (860202029) (не включен в комплект поставки). Позволяет использовать туннельные аксессуары LinQ. Несовместим с сиденьем 1+1. 	
ПОДСЕДЕЛЬНЫЙ КОФР TRAIL LinQ – 11 л	Модели REV Gen5 (кроме Deep Snow, Expedition и моделей с двигателем 850 E-TEC Turbo R), REV Gen4 (узкая) MXZ, Backcountry и Renegade (кроме моделей Sport и MXZ Neo)	860201275	
	<ul style="list-style-type: none"> Объем: 11 литров (2,9 галлона США, 671 куб. дюйм). Термоформованное прочное пластиковое основание, полужесткие боковые панели и верх. Для снегоходов с ручным стартером требуется крышка аккумулятора (860201407). 		
КОФР COMBO – 30 л	Модели REV Gen4 (широкая) Renegade (кроме Renegade Sport)	860201821	
	<ul style="list-style-type: none"> Совместим с сиденьем Comfort (REV Gen4 (широкая платформа)). Объем: 30 литров (6 галлонов США, 1 831 куб. дюйм). Обеспечивает дополнительный объем хранения, при этом не используя туннельное пространство. Совместим с туннельными аксессуарами LinQ. 	<ul style="list-style-type: none"> Многочисленные отделения с удобным доступом. Термоформованное прочное пластиковое основание, полужесткие боковые панели и верх. Водонепроницаемая внутренняя подкладка. 	
КОФР COMBO – 31 л	Модели REV Gen5 (кроме Deep Snow, Expedition и моделей с двигателем 850 E-TEC Turbo R), REV Gen4 (узкая) MXZ, Backcountry и Renegade (кроме моделей Sport и Neo)	860201475	
	<ul style="list-style-type: none"> Объем: 31 литр (8,2 галлона США, 1 892 куб. дюйм). Многочисленные отделения с удобным доступом. Термоформованное прочное пластиковое основание, полужесткие боковые панели и верх. Для снегоходов с ручным стартером требуется крышка аккумулятора (860201407). 		

ПОДСЕДЕЛЬНЫЙ КОФР ДЛЯ ХРАНЕНИЯ – 11 л

Модели REV Gen5 20" и 24", REV Gen4 (широкая) 20" и 24"

860202767

- Устанавливается внутри подселедального пространства для хранения объемом 4 галлона США (15 литров, 915 куб. дюймов) на стандартных моделях 20" и 24".
- Объем: 3 галлона США (11 литров, 671 куб. дюйм).
- Имеет герметичную изоляцию для защиты от

- воздействия внешних температур.
- Прочная конструкция из полиэстера.
- Встроенные ручки для удобства при переноске.

ПОДСЕДЕЛЬНЫЙ КОФР ДЛЯ ХРАНЕНИЯ

Модели REV-XU Skandic и Expedition

860201063*

- Кофр из ламинированной бумаги защищает ваши вещи и обеспечивает удобство их транспортировки.

КРЫШКА АККУМУЛЯТОРАМодели REV Gen4 16" без аккумулятора¹**860201720**Модели REV Gen5 16" (кроме Deep Snow), REV Gen4 16" с батареей²**511001210**

- Входит в стандартную комплектацию модели REV Gen4 (широкая платформа).
- В комплект поставки входят опорный кронштейн и пластиковая крышка.
- Пластиковая крышка входит в комплект поставки.

- Требуется при установке сиденья Comfort (860201551, 860201633) на моделях REV Gen5 (Trail) и REV Gen4 (узкая платформа).

КРЫШКА АККУМУЛЯТОРАМодели REV Gen4 16" (узкая) без аккумулятора¹**860201407**Модели REV Gen5 16" (кроме Deep Snow), REV Gen4 16" с аккумулятором²**511001053**

- Используется в комбинации с подселедальным кофром LinQ (860201355), подселедальным кофром Trail LinQ (860201275), кофром Combo LinQ (860201475) или системой сидений 1+1 LinQ (860202348) на моделях без аккумулятора.
- Входит в стандартную комплектацию моделей REV Gen5 (Trail) и REV Gen4 (узкая платформа) с аккумулятором.

- В комплект поставки входят опорный кронштейн и пластиковая крышка.
- Пластиковая крышка входит в комплект поставки.

НИЗКОПРОФИЛЬНАЯ КРЫШКА АККУМУЛЯТОРНОГО ОТСЕКА

Модели REV Gen4 16" без аккумулятора

860201505

- Требуется для снегоходов моделей REV Gen4 без аккумулятора для установки подселедального кофра Deep Snow LinQ (860201274) и обеспечения улучшенной эстетики.

НАБОР ИНСТРУМЕНТОВ DELUXE**860202029**

- Корпус идеально совместим с подселедальным кофром для хранения с аккумулятором и без аккумулятора (860202532).
- Включает в себя высококачественные инструменты.

- В набор входят:
 - гаечные ключи с открытым зевом/кольцевые гаечные ключи из нержавеющей стали: 8-10 мм, 10-13 мм, 12-14 мм, 15-17 мм, 16-19 мм.
 - 1/4 отвёртка с храповым механизмом с 4" разводом, шестигранный 8-10-13-16, звездообразный ключ 25-30-40, торцевой ключ 4-6-8 и Phillips No2.
 - Зажимное устройство с длинным носиком.
 - Инструмент с пружинным крючком.

ФРОНТАЛЬНОЕ ХРАНЕНИЕ**НОВИНКА ПЕРЕНОСНОЙ СЕНСОРНЫЙ ДИСПЛЕЙ 10,25"**

Модели REV Gen5 с 10,25-дюймовым сенсорным дисплеем (кроме Deep Snow)

860202904


- Идеально подходит для тех, кто хочет установить дисплей выше в снегоходе.
- Поднимает дисплей на 2,5 дюйма, улучшая видимость экрана при езде в сидячем положении.
- Уменьшение расстояния до рук на 1,5 дюйма улучшает доступ к сенсорному экрану.
- Удваивает емкость перчаточного ящика до 6 литров.

- Конструкция сдвижной дверцы позволяет полностью открыть перчаточный ящик.
- Заменяет штатную крышку вещевого отделения.
- Для установки требуется ветровое стекло.
- Модернизация для снегоходов с 10,25-дюймовым сенсорным дисплеем.

*Количество ограничено.

ФРОНТАЛЬНОЕ ХРАНИТЕ

МЯГКАЯ НАДСТАВКА ДЛЯ ПЕРЧАТОЧНОГО ОТСЕКА




Модели REV Gen5 (Deep Snow)

860202857

- Увеличивает объем хранения практически на 30%.
- Объем: 4,8 литра (1,3 галлона США, 293 куб. дюйма).
- Более удобное размещение ваших личных принадлежностей по сравнению со стандартным перчаточным отсеком.
- Может использоваться с низким ветровым стеклом (860202602) и без него.
- Яркая желтая вставка обеспечивает удобство при размещении предметов.

- Водонепроницаемый.
- В комплекте внутренний чехол для мобильного телефона.
- В комплект входит внутренний чехол для установки нагревательного элемента, который помогает дольше сохранить батарею мобильного телефона.
- Совместима с комплектом выходной мощности USB Intelligent (860202433) и комплектом выходной мощности 12В (860201423).
- Удобная установка путем съема крышки стандартного перчаточного отсека.

НАДСТАВКА ДЛЯ ПЕРЧАТОЧНОГО ОТСЕКА /ОПОРА ДЛЯ GPS



860202436

860202501

Модели REV Gen5 (кроме Deep Snow)

860202436 • 5 литров (1,3 галлона США)

Модели REV Gen5 (Deep Snow)

860202501 • 6 литров (1,6 галлона США)

- Увеличивает пространство для хранения путем добавления объема для хранения.
- Дверца обеспечивает возможность идеального размещения и установки GPS.
- Заменяет крышку стандартного багажного отсека.

- Может использоваться как с лобовым стеклом, так и без него.
- GPS-навигатор Garmin Zumo 590 продается отдельно.
- Готовый держатель для мобильного телефона (860202372).

НАДСТАВКА ДЛЯ ПЕРЧАТОЧНОГО ОТСЕКА /ОПОРА ДЛЯ GPS



Модели REV Gen4

860201249

- Увеличивает пространство для хранения в два раза: дополнительные 4 литра (1 галлон США, 244 куб. дюйма).
- Может использоваться с ветровым стеклом или без него.
- GPS реализуется отдельно.
- Дверца обеспечивает возможность идеального размещения и установки GPS.

- Заменяет крышку стандартного багажного отсека.
- Несовместимы с моделями Summit и Freeride с цельным легким капотом.

ДЕРЖАТЕЛЬ МОБИЛЬНОГО ТЕЛЕФОНА



Модели REV Gen5, REV Gen4

860202372

- Новая конструкция является независимой от дверцы надставки перчаточного отсека.
- Водоотталкивающая дверца обеспечивает возможность идеального размещения мобильного телефона.
- Нагревательный элемент обеспечивает более долгую работу аккумуляторной батареи мобильного телефона.
- Отличается технологией емкостного и стойкого сенсорного экрана.
- Пружинная система на задней панели автоматически подстраивается под толщину.
- Подходит для всех мобильных телефонов размером 7,2" (185 мм) x 3,3" (85 мм) x 0,6" (15 мм).

- Совместим практически со всеми шнурами зарядного устройства.
- В комплектацию не входят шнуры для мобильного телефона и шнуры зарядного устройства.
- Может использоваться с ветровым стеклом или без него.
- В зависимости от снегохода, требуется надставка для перчаточного отсека (860202436, 860202501 или 860201249).
- Для зарядки мобильного телефона требуется комплект выходной мощности USB Intelligent (860202433).
- Для установки на модель REV Gen4 требуется жгут проводов (515178153).

НОВИНКА ПЛАСТИНА ДЛЯ КРЕПЛЕНИЯ МОБИЛЬНОГО ТЕЛЕФОНА DEEP SNOW



Модели REV Gen5 (Deep Snow) с 4,5-дюймовым сенсорным экраном

860202902

- Крепление, обеспечивающее быстрый и безопасный доступ к телефону.
- Позволяет установить держатель для сотового телефона (860202372).
- Совместим с 4,5-дюймовым цифровым дисплеем.

НОВИНКА СУМКА ДЛЯ ТЕЛЕФОНА



Модели REV Gen5 (except Deep Snow)

860202888

- Небольшое подогреваемое отделение для хранения мобильного телефона.
- Устанавливается внутри крышки перчаточного ящика.

ЗАПАСНАЯ ДВЕРЦА ДЛЯ ПЕРЧАТОЧНОГО ОТСЕКА/ДЕРЖАТЕЛЬ МОБИЛЬНОГО ТЕЛЕФОНА




Совместим с надставкой перчаточного отсека (860201249)

860202169

- Запасная дверца для оснащения надставки для перчаточного отсека держателем мобильного телефона.
- Дверца обеспечивает возможность идеального размещения и установки мобильного телефона.
- В комплект входит нагреватель для мобильного телефона.

- Для установки требуется комплект выходной мощности USB Intelligent (860202433) и удлинитель жгута проводов для держателя мобильного телефона и USB-штепсель (515178153).
- Для экрана размером до 6,4" (16,26 см) x 3,3" (8,38 см).
- Совместима с технологией емкостного и стойкого сенсорного экрана.

НАДСТАВКА ДЛЯ ПЕРЧАТОЧНОГО
ОТСЕКА/ДЕРЖАТЕЛЬ МОБИЛЬНОГО
ТЕЛЕФОНА

Модели REV Gen4

860202072

- Увеличивает пространство для хранения в два раза: дополнительные 3,5 литра (0,9 галлона США, 211 куб. дюймов) (в комплект входит надставка для перчаточного отсека (517305966)).
- Может использоваться с ветровым стеклом или без него.
- Дверца обеспечивает возможность идеального размещения и установки мобильного телефона.
- В комплект входит нагреватель для мобильного телефона.
- Для установки требуется комплект выходной мощности USB Intelligent (860202433)


- Для экрана размером до 6,4" (16,26 см) x 3,3" (8,38 см).
- Подходит для всех мобильных телефонов с диагональю экрана 6,4 дюйма или меньше.
- Совместима с технологией емкостного и стойкого сенсорного экрана.
- Несовместима с моделями Summit и Freeride с цельным легким капотом.
- В комплект поставки не входит мобильный телефон.

УДЛИНИТЕЛЬ ЖГУТА ПРОВОДОВ
ДЛЯ USB-ШТЕПСЕЛЯ

Модели REV Gen4

515178153

- Требуется для комплекта выходной мощности USB Intelligent (860202433) при установке на модели REV Gen4.

УДЛИНИТЕЛЬ ЖГУТА ПРОВОДОВ
ДЛЯ USB-ШТЕПСЕЛЯ

Модели REV Gen4 Summit и Freeride (2020-2021), Summit Expert (2022) с цельным легким капотом

860202193

Модели REV Gen4 Summit и Freeride (2022) с цельным легким капотом

860202572

- Добавляет пространство для хранения на цельном легком капоте.
- Обеспечивает дополнительный объем для хранения 4,6 литра (1,2 галлона США, 280 куб. дюймов).
- Приблизительно 2 бутылки воды или 2 пары очков.
- Удобный доступ к мелким предметам.

- Яркая желтая вставка для удобного поиска предметов.
- Водонепроницаемый.
- В комплект поставки входит новое устройство крепления для перемещения заводских датчиков.
- Совместима с комплектом выходной мощности USB Intelligent (860202433) и комплектом выходной мощности 12В (860201423).

СУМКА ДЛЯ ПРИБОРНОЙ ПАНЕЛИ 2 Л



Модели REV-XP

860201176

- Сумка с удобным доступом предназначена для обеспечения дополнительного пространства для хранения.
- Объем: 2 литра (0,5 галлона США, 116 куб. дюймов).

ВСТАВКА ДЛЯ ПЕРЧАТОЧНОГО ОТСЕКА



Модели REV Gen4

860201270

- Термоформованная вставка имеет мягкую внутреннюю отделку.
- Имеет один карман для разделения предметов.

ЗАЩИТНАЯ ПЛЕНКА ДЛЯ
ЦВЕТНОГО СЕНСОРНОГО ДИСПЛЕЯ
ДИАГОНАЛЬЮ 10,25 ДЮЙМА

Снегоход, оснащенный цветным сенсорным дисплеем диагональю 10,25 дюйма

860202680

- Обеспечивает дополнительную защиту для цифрового сенсорного дисплея диагональю 10,25 дюйма.
- Защищает от царапин, возникающих в результате воздействия льда, камней, веток или иного мелкого мусора.

- Антибликовая обработка для обеспечения лучшей видимости.
- В комплект входят инструменты для очистки: влажная салфетка, сухая салфетка, поглотитель пыли и мягкая ткань.

СУМКА ДЛЯ БЛОКА ПРОСТАВКИ РУЛЯ



Модели REV Gen5 (Deep Snow), REV Gen4 с проставкой руля 235, XP Summit, XU Tundra, Skandic, XM (для проставок 175 мм и длиннее)

860201564 • Длинная платформа





Модели REV Gen5 (Deep Snow), REV Gen4 с проставкой руля 165 и длиннее, REV-XM, XP, XR, XU Tundra

860201550 • Короткая платформа




- Инновационная сумка для переноски с 2 карманами для надежного хранения вокруг блока проставки руля.
- Герметичный карман с подогревом (3 Ватт) снижает вероятность замерзания бутылок с водой и продлевает срок службы аккумуляторной батареи мелкого электронного оборудования.

- Включает комплект адаптеров RCA.
- Требуется комплект обогреваемого визора (860201234) для REV-XU, XM, XS, XP, XR, (860201283) для REV Gen4 и (860202338) для REV Gen5, продается отдельно.









ФРОНТАЛЬНОЕ ХРАНЕНИЕ

СУМКА ДЛЯ КАНИСТРЫ С ЗАПАСНЫМ МАСЛОМ/ОЧКОВ	Модели REV-XM, XS	860200614	
	<ul style="list-style-type: none"> • Многофункциональная сумка. • Обеспечивает возможность легкого доступа и перевозки дополнительного литра масла XPS или запасного комплекта очков. • Удобно устанавливается на верхней части вариаторной системы охлаждения. 	<ul style="list-style-type: none"> • Для моделей без двигателя E-TEC требуется акустическая плита (512060847). 	
СУМКА ДЛЯ СУШКИ ОЧКОВ	Модели REV Gen4 (узкая)	860201691	
	<ul style="list-style-type: none"> • Предназначена специально для запасного комплекта очков. • Под чехлом тепло оказывает очищающее и осушающее воздействие на влажные, запотевшие очки. • Защищает очки во время езды. 		
СУМКА ДЛЯ РУЛЯ – 2 Л	Модели REV Gen5 (кроме Deep Snow и Neo), REV Gen4 без горного стропа (кроме Neo)	860201565*	
	<ul style="list-style-type: none"> • Объем: 2,3 литра (0,6 галлона США, 122 куб. дюйма). • Полужесткая конструкция. • Прочно крепится с помощью зажимов. • Легко снимается с помощью инструментов снегохода. • Внутренняя мягкая вставка. 	<ul style="list-style-type: none"> • Водонепроницаемая. • Терформованное прочное пластиковое основание. • Имеет карман для разделения предметов. 	
НАГРЕВАТЕЛЬ ДЛЯ СУМОК (3 ВАТТ)		515176786	
	<ul style="list-style-type: none"> • Запасной или дополнительный нагреватель для сумок с обогревом. 		

АКСЕССУАРЫ LinQ И ЗАПАСНЫЕ ЧАСТИ ДЛЯ АКСЕССУАРОВ ДЛЯ ХРАНЕНИЯ LinQ

ЗАМОК LinQ		860201968 • 1 замок с 2 ключами 860202478 • 2 замка с 4 ключами	
	<ul style="list-style-type: none"> • Простой способ зафиксировать большинство аксессуаров LinQ на месте. • Совместим с большинством аксессуаров LinQ. • Крышка замка предупреждает накопление снега и льда. 	<ul style="list-style-type: none"> • Несовместим с держателем инструментов LinQ, рабочим фонарем LinQ, холодильником LinQ объемом 4,2 галлона США (16 л) и ящиком для инструментов LinQ. 	
КРЕПЛЕНИЕ LinQ		715001707	
	<ul style="list-style-type: none"> • Совместим с багажником для сноуборда/лыж LinQ (860202741) и подседельными сумками LinQ (860202621). • Установка и съем без инструментов. • Реализуется парами. 		
БАЗОВЫЙ КОМПЛЕКТ CARGO LinQ		860201806	
	<ul style="list-style-type: none"> • Уникальное крепление, пригодное для использования с любым аксессуаром системы LinQ. • В комплект входят: 2 основания и элементы крепления Cargo LinQ. 		

*Количество ограничено.

БАЗОВЫЙ КОМПЛЕКТ CARGO LinQ	Модели REV Gen5 20" и 24", REV Gen4 (широкая) 20" и 24", оснащенные многофункциональной плитой LinQ	860202482	
	<ul style="list-style-type: none"> • Уникальное крепление, пригодное для использования с любым аксессуаром системы LinQ. • В комплект входят: 2 основания и элементы крепления Cargo LinQ для многофункциональной плиты LinQ (860202133). 		
БАЗОВЫЙ КОМПЛЕКТ ДЛЯ МОДИФИКАЦИИ CARGO LinQ	Модели REV Gen5 20" и 24", REV Gen4 (широкая) 20" и 24", оснащенные многофункциональной плитой LinQ	860201812	
	<ul style="list-style-type: none"> • Элементы крепления для установки базового комплекта Cargo LinQ на туннели 20" и 24" с комплектом для модификации многофункциональной плиты LinQ (860202133). 		
КОМПЛЕКТ ЗАЩИТНЫХ НАКЛЕЕК LinQ	Модели REV Gen5, Summit Neo	516010972	
	Модели REV Gen4 (кроме Neo)	516008589	
	<ul style="list-style-type: none"> • Прочные наклейки Lexan® для защиты вашего туннеля. 		
КОМПЛЕКТ ЗАЩИТНЫХ НАКЛЕЕК LinQ	Модели REV-XS, XM, XP, XU Tundra	860200767	
	<ul style="list-style-type: none"> • Запасные части для моделей 2013 года и новее, но требуются для использования аксессуаров LinQ на моделях 2012 года и ранее. 		
БАЗОВАЯ ПЛИТА	Штабелируемая топливная канистра LinQ – 14,5 л	860202530	
(без иллюстрации)	<ul style="list-style-type: none"> • Запасная часть для штабелируемой топливной канистры LinQ – 4 галлона. 		
БАЗОВАЯ ПЛИТА	Топливная канистра LinQ – 11 л	860202528	
(без иллюстрации)	<ul style="list-style-type: none"> • Запасная часть для топливной канистры LinQ – 11 л. 		
СЕРВИСНЫЙ КОМПЛЕКТ РЕЗИНОВЫХ ЗАЩЕЛОК ДЛЯ ТУННЕЛЬНЫХ АКСЕССУАРОВ LinQ	Туннельные сумки LinQ и топливные канистры и канистры для масла LinQ	860201057	
			
РЕМОНТНЫЙ КОМПЛЕКТ LinQ – ПЛАСТИКОВЫЙ Т-ОБРАЗНЫЙ ЗАМОК		860201137 • Левосторонний	
	860201138 • Правосторонний		
	<ul style="list-style-type: none"> • Заменяет механизм LinQ. 		
860201137	860201138	<ul style="list-style-type: none"> • В комплект входит: рычаг, Т-образный замок и элементы крепления. 	
ПРОКЛАДКИ ДЛЯ АКСЕССУАРОВ LinQ	Модели REV-XS, XM, XP, XU 16"	860201432	
	<ul style="list-style-type: none"> • Требуется для установки аксессуаров LinQ на модели REV-XS, XM, XP и XU Tundra. • См. последнюю колонку таблицы на странице 83 касательно аксессуаров, которым требуются прокладки. 		
ПЕРЕХОДНАЯ ПЛИТА LinQ	Модели REV-XU 20" и 24"	860200945	
	<ul style="list-style-type: none"> • Обеспечивает возможность установки багажного основания LinQ (860201806) на рельефных туннелях REV-XU. 		

СИДЕНЬЯ И СПИНКИ

УЗКИЕ СИДЕНЬЯ

УЗКОЕ СИДЕНЬЕ TRAIL С ПОДОГРЕВОМ	Модели REV Gen5 16" (кроме Grand Touring и 600 EFI), модели REV Gen4 16" (кроме Grand Touring и 600 EFI)	860202819	
	<ul style="list-style-type: none"> • Обеспечивает тепло в самых холодных условиях. • Настройки подогрева: высокий/низкий/отключение (High/Low/Off). • Узкая форма спереди для обеспечения свободы движений. • Великолепная опора для езды по бездорожью. 	<ul style="list-style-type: none"> • Простая установка без инструментов. • Совместимо с сиденьем пассажира премиум класса Trail LinQ с подогревом (860202536), сиденьем пассажира премиум класса Trail LinQ без подогрева (860202917) и сиденьем пассажира Trail LinQ (860202325). • Для установки на модели REV Gen4 требуется жгут проводов для модификации (860202740). 	
УЗКОЕ СИДЕНЬЕ TRAIL	Модели REV Gen5 16" (кроме Grand Touring), модели REV Gen4 16" (кроме Grand Touring)	860202644	
	<ul style="list-style-type: none"> • Компактный дизайн для обеспечения свободы движений. • Великолепная опора для езды по бездорожью. 	<ul style="list-style-type: none"> • Простая установка без инструментов. • Совместимо с сиденьем пассажира премиум класса Trail LinQ с подогревом (860202536), сиденьем пассажира премиум класса Trail LinQ без подогрева (860202917) и сиденьем пассажира Trail LinQ (860202325). 	
СИДЕНЬЕ DEEP SNOW	Модели REV Gen5 16", REV Gen4 16"	860202344	
	<ul style="list-style-type: none"> • Наше самое высокое сиденье для горной езды. • Компактный дизайн для обеспечения свободы движений. • Великолепная опора для глубокого снега. 	<ul style="list-style-type: none"> • Простая установка без инструментов. • Стандартная комплектация моделей Summit Adrenaline (кроме Adrenaline с комплектацией Edge). • Высота: 155 мм (6"). 	
КОМПАКТНОЕ СИДЕНЬЕ DEEP SNOW	Модели REV Gen5 16", REV Gen4 16"	860201736	
	<ul style="list-style-type: none"> • Разработано экспертом компании Deep Snow Карлом Кастером. • Обеспечивает еще большую свободу движений. • Ниже, уже и легче, чем стандартное сиденье модели Summit Adrenaline. 	<ul style="list-style-type: none"> • Стандартная комплектация моделей Freeride и Summit (кроме Summit Adrenaline и Summit X с комплектацией Expert). • Встроенные области захвата. • Высота: 125 мм (5"). 	
УЛЬТРА-КОМПАКТНОЕ СИДЕНЬЕ DEEP SNOW	Модели REV Gen5 16", REV Gen4 16"	860202221	
	<ul style="list-style-type: none"> • Ультра-компактный дизайн для активных райдеров. • Наше самое маленькое, самое легкое сиденье – 1,27 кг (2,8 фунта). • Обеспечивает более удобные поперечные изменения. • Обеспечивает большую свободу движений. 	<ul style="list-style-type: none"> • Винил устойчив к износу и обеспечивает лучший контроль. • Стандартная комплектация моделей Summit X с комплектацией Expert. • Встроенные области захвата. • Высота: 100 мм (4"). 	
	УЛЬТРА-ЛЕГКОЕ СИДЕНЬЕ DEEP SNOW	Модели REV Gen5 16", модели REV Gen4 16"	860202775
		<ul style="list-style-type: none"> • Маленькая, компактная форма для обеспечения свободы движений. • Бесшовная конструкция с минимальным количеством стежков сводит до минимума вероятность проникновения воды. • Улучшенные передние зажимные уплотнения для обеспечения лучшей влагостойкости. • Багажный отсек под сиденьем для вариаторного ремня. • Совместимо с багажным контейнером сиденья – 6 л (860202532). • Высота: 127 мм (5"). 	

ШИРОКИЕ СИДЕНЬЯ

ШИРОКОЕ 1-МЕСТНОЕ СИДЕНЬЕ
WIDETRACK С ПОДОГРЕВОМ

Модели REV Gen5 20" и 24" (кроме 600 EFI),
Модели REV Gen4 (широкая) 20" и 24" (кроме 600 EFI)

860202032

- Обеспечивает тепло в самых холодных условиях.
- Многочисленные настройки подогрева: высокий/низкий/отключение (High/Low/Off).

ШИРОКОЕ СИДЕНЬЕ TRAIL С
ПОДОГРЕВОМ, С ПРОСТРАНСТВОМ
ДЛЯ ХРАНЕНИЯ

Модели REV Gen4 16" (кроме 600 EFI)

860201633

- Обеспечивает тепло в самых холодных условиях.
- Многочисленные настройки подогрева: высокий/низкий/отключение (High/Low/Off).
- Та же базовая платформа, что и в широком сиденье Trail с пространством для хранения (860201551), обеспечивающая дополнительную опору для бедер благодаря более широкой конструкции смягчающей подкладки.
- Встроенное пространство для хранения сзади.
- Крышка аккумулятора с опорой (860201720) требуется для моделей REV Gen4 (узкая платформа) без аккумулятора.

- платформа) без аккумулятора.
- Крышка аккумулятора (511001210) требуется для моделей REV Gen4 (узкая платформа) с аккумулятором.
- Для установки на модели REV Gen4 (узкая платформа) Summit 2020 года и ранее требуются 2 подседельных штыря (510006693).
- Для установки на модели REV Gen4 (узкая платформа) Summit и все модели Sport 2021 года и новее требуются 2 подседельных штыря (510007122).

ШИРОКОЕ СИДЕНЬЕ TRAIL С
ПРОСТРАНСТВОМ ДЛЯ ХРАНЕНИЯ

Модели REV Gen5 16" (кроме Deep Snow), REV Gen4 16"

860201551

- Обеспечивает дополнительную опору и длину.
- Обеспечивает дополнительную опору для бедер благодаря более широкой конструкции смягчающей подкладки.
- Встроенное пространство для хранения сзади.
- Крышка аккумулятора с опорой (860201720) требуется для моделей REV Gen4 (узкая платформа) без аккумулятора.
- Крышка аккумулятора (511001210) требуется для моделей REV Gen4 (узкая платформа) с аккумулятором.

- аккумулятором.
- Для установки на модели REV Gen4 (узкая платформа) Summit 2020 года и ранее требуются 2 подседельных штыря (510006693).
- Для установки на модели REV Gen4 (узкая платформа) Summit и все модели Sport 2021 года и новее требуются 2 подседельных штыря (510007122).
- Несовместимо с крышкой аккумулятора (860201407).

ШИРОКОЕ СИДЕНЬЕ TRAIL С
ПОДОГРЕВОМ

Модели REV Gen5 16" (кроме Grand Touring и 600 EFI), REV Gen4 16" (кроме Grand Touring и 600 EFI)

860202645

- Обеспечивает тепло в самых холодных условиях.
- Настройки подогрева: высокий/низкий/отключение (High/Low/Off).
- Та же базовая платформа, что и в широком сиденье Trail (860202523).
- Обеспечивает дополнительную опору для бедер благодаря более широкой конструкции смягчающей подкладки.

- Совместимо с сиденьем пассажира премиум класса Trail LinQ с подогревом и сиденьем пассажира Trail LinQ.
- Для установки на модели REV Gen4 требуется жгут проводов для модификации (860202740).

ШИРОКОЕ СИДЕНЬЕ TRAIL



Модели REV Gen5 16" (кроме Grand Touring), REV Gen4 16" (кроме Grand Touring)

860202523

- Более длинная, широкая и плоская конструкция обеспечивает дополнительную опору для бедер.
- Модульная конструкция обеспечивает легкую установку сиденья пассажира Trail LinQ.
- В комплект поставки входят подседельные монтажные штыри.

СИДЕНЬЯ ПАССАЖИРА

СИДЕНЬЕ ПАССАЖИРА ПРЕМИУМ
КЛАССА TRAIL LinQ С ПОДОГРЕВОМ

Модели REV Gen5 16" (кроме Grand Touring),
REV Gen4 16" (кроме Grand Touring)

860202536

- Оптимальное модульное седельное решение.
- Быстро превращается из сиденья для одного человека в сиденье, вмещающее пассажира.
- Обеспечивает комфортные, эргономичные правильные положения как для водителя, так и для пассажира.
- В комплект поставки входит сиденье с подогревом, подлокотники с подогревом и вспомогательная вставная муфта.
- Совместимо с замковой системой LinQ.

- В комплект поставки входит спинка сиденья пассажира (860202659).
- Для установки требуется съемный багажник 1+1 LinQ (860202749) или багажник 1+1 LinQ (860202785 или 860202414).
- Для установки на модели Summit, Freeride, Tundra, REV Gen4 Renegade (Enduro и Sport) требуется широкое сиденье Trail (860202523) или узкое сиденье Trail с подогревом (860202819) или узкое сиденье Trail (860202644) или широкое сиденье Trail с подогревом (860202645).

**СИДЕНЬЕ ПАССАЖИРА ПРЕМИУМ
КЛАССА TRAIL LinQ БЕЗ ПОДОГРЕВА**

Модели REV Gen5 16" (кроме Grand Touring), REV Gen4 16" (кроме Grand Touring)

860202917

- Оптимальное модульное седельное решение.
- Быстро превращается из сиденья для одного человека в сиденье, вмещающее пассажира.
- Обеспечивает комфортные, эргономически правильные положения как для водителя, так и для пассажира.
- В комплект поставки входят спинка сиденья пассажира (860202659) и подлокотники.
- Совместимо с замковой системой LinQ.

- Для установки требуется съемный багажник 1+1 LinQ (860202749) или багажник 1+1 LinQ (860202414 или 860202785).
- Для установки на модели Summit, Freeride, Tundra, REV Gen4 Renegade (Enduro и Sport) требуется широкое сиденье Trail (860202523) или узкое сиденье Trail с подогревом (860202819) или узкое сиденье Trail (860202644) или широкое сиденье Trail с подогревом (860202645).
- Совместимо с поручнями сиденья пассажира LinQ с подогревом (860202535).

**ПОРУЧНИ СИДЕНЬЯ ПАССАЖИРА
LinQ С ПОДОГРЕВОМ**

Модели REV Gen5 (кроме Grand Touring), REV Gen4 (кроме Grand Touring)

860202535

- Обеспечивает подачу тепла к поручням сиденья пассажира.
- Легко отсоединяется при съеме сиденья пассажира.
- В комплект поставки входит полный комплект подлокотников в сборе.

- Для установки на модели REV Gen4 требуется жгут проводов (515178199). См. лист инструкций.

СИДЕНЬЕ ПАССАЖИРА TRAIL LinQ

Модели REV Gen5 16" (кроме Grand Touring), REV Gen4 16" (кроме Grand Touring)

860202325

- Оптимальное модульное седельное решение.
- Быстро превращается из сиденья для одного человека в сиденье, вмещающее пассажира.
- Обеспечивает комфортные, эргономически правильные положения как для водителя, так и для пассажира.
- Удобное крепление без инструментов с помощью зажимов с системой LinQ.
- Совместимо с замком LinQ.

- Для установки требуется съемный багажник 1+1 LinQ (860202749) или багажник 1+1 LinQ (860202785 или 860202414).
- Для установки на модели Summit, Freeride, Tundra, REV Gen4 Renegade (Enduro и Sport) требуется широкое сиденье Trail (860202523) или узкое сиденье Trail с подогревом (860202819) или узкое сиденье Trail (860202644) или широкое сиденье Trail с подогревом (860202645).

СЪЕМНЫЙ БАГАЖНИК 1+1 LinQ

Модели REV Gen5 16", включая модели Turbo (кроме Grand Touring), REV Gen4 16" (кроме Grand Touring)

860202749

- Быстрая, простая установка с помощью системы LinQ.
- Обеспечивает возможность технического обслуживания аккумулятора со съемной опцией.
- Необходимо для использования сиденья пассажира премиум класса Trail LinQ с подогревом (860202536), сиденьем пассажира премиум класса Trail LinQ без подогрева (860202917) и сиденьем пассажира Trail LinQ (860202325).

- Великолепный внешний вид с установленным сиденьем пассажира и без него.
- Обеспечивает дополнительное место для аксессуаров LinQ (только для мягких аксессуаров), когда не используется сиденье пассажира.
- Изготовлен из легкого штампованного алюминия.

БАГАЖНИК 1+1 LinQ

Модели REV Gen5 и REV Gen4 16" (кроме Grand Touring и 850 E-TEC Turbo R)

860202414

- Требуется сиденье с подогревом LinQ Passenger Premium (860202536), сиденье без подогрева для езды по трассе LinQ Passenger Premium (860202917) и пассажирское сиденье Trail LinQ (860202325).
- Отлично смотрится как с установленным пассажирским сиденьем, так и без него.








- Обеспечивает дополнительное место для аксессуаров LinQ (только для мягких аксессуаров), когда не используется сиденье пассажира.
- Изготовлен из легкого штампованного алюминия.

**СИДЕНЬЕ СО СПИНКОЙ 1
+1 TRAIL LinQ**Модели REV Gen5 16",
Модели REV Gen4 16"**860202348**

- Оптимальное модульное подседельное решение.
- Обеспечивает возможность быстрой трансформации из 1-местного сиденья в 2-местное сиденье.
- Эргономически правильные положения для водителя и пассажира.








- Два простых этапа установки без инструментов:
1. Закрепите зажимы на сиденье.
2. Установите спинку 1+1 LinQ.
- Для снегохода без аккумулятора требуется крышка аккумулятора с опорой (860201407).

СИДЕНЬЯ Пассажира

СИДЕНЬЕ СО СПИНКОЙ 1+1 TRAIL LinQ 	Модели REV-XM, XS, XP, XR (кроме Grand Touring), XU Tundra	860202347	
	<ul style="list-style-type: none"> • Оптимальное модульное подседельное решение. • Обеспечивает возможность быстрой трансформации из 1-местного сиденья в 2-местное сиденье. • Эргономически правильные положения для водителя и пассажира. 	<ul style="list-style-type: none"> • Два простых этапа установки без инструментов: <ol style="list-style-type: none"> 1. Закрепите зажимы на сиденье. 2. Установите спинку 1+1 LinQ. 	
ПОРУЧНИ СИДЕНЬЯ Пассажира LinQ с ПОДОГРЕВОМ 	Модели REV Gen4 16" с сиденье 1+1 и пассажирским сиденьем с подлокотниками, REV Gen4 (Широкая) 20" и 24" с пассажирским сиденьем с подлокотниками	860201840	
	<ul style="list-style-type: none"> • Обеспечивает комфортную езду для вашего пассажира в любых условиях. • Легко отсоединяются. • Для установки на модели REV Gen4 (широкая платформа) 20" и 24" требуется жгут проводов для сиденья 	<ul style="list-style-type: none"> • В комплект поставки не входит полный комплект подлокотников в сборе. В комплект поставки входит нагревательный элемент для поручней и воздушные дефлекторы. 	
ШИРОКОЕ 2-МЕСТНОЕ СИДЕНЬЕ WIDETRACK с ПОДОГРЕВОМ 	Модели REV Gen5 20" и 24", REV Gen4 20" и 24"	860202033	
	<ul style="list-style-type: none"> • Укомплектованное сиденье обеспечивает тепло для пассажира. • Конфигурация 1+1. • В комплектацию входят подлокотники с подогревом. • Для обеспечения повышенного комфорта можно дополнить сиденье спинкой сиденья пассажира (860202634). 	<ul style="list-style-type: none"> • То же сиденье, что и 860202633 с добавлением функции подогрева. • Настройки подогрева: высокий/низкий/отключение (High/Low/Off). 	
ШИРОКОЕ 2-МЕСТНОЕ СИДЕНЬЕ 	Модели REV Gen5 20" и 24", REV Gen4 20" и 24"	860202037	
	<ul style="list-style-type: none"> • Сиденье пассажира, трансформирующееся в сиденье 1+1. • В комплект входят безопасные ручки. • Для большего комфорта можно добавить спинку сиденья пассажира (860202036). • Устанавливается на REV Gen4 Expedition LE, SE. 		
ШИРОКОЕ 2-МЕСТНОЕ СИДЕНЬЕ WIDETRACK с МАЛЕНЬКИМИ ПОДЛОКОТНИКАМИ 	Модели REV Gen5 20" и 24", REV Gen4 (Широкая) 20" и 24"	860202824	
	<ul style="list-style-type: none"> • Сиденье пассажира, трансформирующееся в сиденье 1+1. • В комплектацию входят маленькие безопасные подлокотники для надежного захвата и удобного подъема/спуска со снегохода. 	<ul style="list-style-type: none"> • Для большего комфорта можно добавить спинку сиденья пассажира (860202036). • Стандартная комплектация моделей REV Gen4 Skandic LE. 	
СИДЕНЬЕ 1+1 TRAIL 	Модели REV Gen5 16" (кроме Grand Touring и Expedition), REV Gen4 16" (кроме Grand Touring и Expedition)	860201766	
	<ul style="list-style-type: none"> • Быстрая, простая установка и идеальная эргономика для водителя и пассажира. • Обеспечивается возможность использования всего туннеля и установки дополнительных аксессуаров. 	<ul style="list-style-type: none"> • Крышка аккумулятора с опорой (860201407) требуется для снегохода с перемоткой. 	
СИДЕНЬЕ 1+1 TRAIL 	Модели REV-XM, XS, XP, XR (кроме Grand Touring), XU Tundra	860200665	
	<ul style="list-style-type: none"> • Быстрая, простая установка и идеальная эргономика для водителя и пассажира. • Обеспечивается возможность использования всего туннеля и установки дополнительных аксессуаров. 		

КОРОТКОЕ 2-МЕСТНОЕ СИДЕНЬЕ TRAIL	Модели REV-XP, XR, XM, XS, XU Tundra	860201314	
	<ul style="list-style-type: none"> • Расширенное сиденье, обеспечивающее удобное размещение для 2 человек. • Комплектное сиденье в сборе с ремнем для пассажира. • Заменяется на имеющееся сиденье за считанные секунды. • Идеальная совместимость с багажником для сноуборда/лыж LinQ (860202741). 		
КОРОТКОЕ 2-МЕСТНОЕ СИДЕНЬЕ TRAIL	Модели REV Gen5 16" (кроме Deep Snow), REV Gen4 16"	860202220	
	<ul style="list-style-type: none"> • Удлиненное сиденье обеспечивает возможность размещения пассажира, при этом является более компактным по сравнению с сидением 1+1. • Удобная установка без инструментов. • Узел в комплекте с ремнем для пассажира. • Обеспечивается возможность использования всего туннеля для установки дополнительных аксессуаров. 		
ТЕПЛЫЕ МУФТЫ ДЛЯ ПАССАЖИРА ДЛЯ СИДЕНЬЯ 1+1	Модели REV Gen4, XS, XM 2018 года и ранее с сиденьем 1+1	860200831* 860201028**	
	<ul style="list-style-type: none"> • Теплые муфты идеально садятся на подлокотники сиденья пассажира и обеспечивают тепло даже в самые холодные дни. • Удобная установка и съем. 		
ТЕПЛЫЕ МУФТЫ ДЛЯ ПАССАЖИРА ДЛЯ СИДЕНЬЯ 1+1	Модели REV Gen5 (кроме Deep Snow), REV Gen4, XS, XM 2019 года и новее с сиденьем 1+1.	860201929	
	<ul style="list-style-type: none"> • Ультра-теплые муфты для пассажира с флисовой подкладкой. • Предназначены для экстремально холодных условий. • Легко снимаются в теплую погоду. 		
ПОРУЧНИ С ПОДОГРЕВОМ, С ЗАЩИТНЫМИ УСТРОЙСТВАМИ ДЛЯ СИДЕНЬЯ 1+1	Модели REV-XS, XM 2016 года и новее	860201322	
	<ul style="list-style-type: none"> • Обеспечивает комфортную езду для вашего пассажира в любых условиях. • Легко отсоединяются. 		
КОМПЛЕКТ ЗАЩИТНОГО КОЗЫРЬКА ДЛЯ ПАССАЖИРА С ОБОГРЕВОМ		860200882	
	<ul style="list-style-type: none"> • Наслаждайтесь поездкой без запотевания благодаря данной опции – комплекту защитного козырька для вашего сиденья 1+1. • Для использования в комбинации с поручнями с подогревом 1+1 с защитными устройствами (860200584). 		
ЖГУТ ПРОВОДОВ ДЛЯ ЭЛЕКТРИЧЕСКОГО ЗАЩИТНОГО КОЗЫРЬКА/БОТИНОК С ПОДОГРЕВОМ ДЛЯ СИДЕНЬЯ 1+1	Модели REV Gen4	860201981	
	<ul style="list-style-type: none"> • Совместим с поручнями сиденья пассажира LinQ с подогревом (860201840). • Обеспечивает 2 дополнительных точки соединения: одна точка соединения для электрического защитного козырька и одна точка соединения для ботинок с подогревом. 		

СПИНКИ


СПИНКА СИДЕНЬЯ Пассажира	Модели REV Gen5 (кроме Grand Touring), REV Gen4 (кроме Grand Touring)	860202659	
	<ul style="list-style-type: none"> Для обеспечения повышенного комфорта спинка сиденья пассажира совместима с сиденьем пассажира Trail LinQ (860202325). 		
СПИНКА СИДЕНЬЯ Пассажира	Модели REV Gen5 20" и 24", REV Gen4 20" и 24"	860202036	
	<ul style="list-style-type: none"> Спинка сиденья для пассажира, дополняющая сиденье для пассажира (860202037) для дополнительного комфорта спины. Для установки требуется сиденье пассажира. Устанавливается на REV Gen4 Expedition LE, SE. 		
СПИНКА СИДЕНЬЯ 1+1 LinQ	Модели REV Gen5 16" (кроме Deep Snow), REV Gen4 16" REV-XM, XS, XP, XR (кроме Grand Touring), XU Tundra	860202346 860202349	
	<ul style="list-style-type: none"> Опция для сиденья 1+1 в случаях, когда она не реализуется в комплекте. Может быть зафиксирована с помощью навесного замка (не входит в комплект поставки). 		
БАЗОВЫЙ КОМПЛЕКТ АНКЕРОВ для СПИНКИ СИДЕНЬЯ 1+1 LinQ	Модели REV Gen5 16" (кроме Deep Snow), REV Gen4 16" REV-XM, XS	860202059 860202060	
	<ul style="list-style-type: none"> Обеспечивает возможность установки спинки сиденья 1+1 на более, чем один снегоход. 		
РЕЗИНОВАЯ ЗАЩЕЛКА для СПИНКИ СИДЕНЬЯ 1+1 LinQ (без иллюстрации)		510005617 • Левосторонний 510005618 • Правосторонний	
РЕГУЛИРУЕМАЯ СПИНКА	Модели REV-XP, XR, XM, XS, XU Tundra	860200823	
	<ul style="list-style-type: none"> Регулируемая и совместима с 2-местным сиденьем (860201314). Устанавливаемая для использования пассажиром или водителем. Прочная стальная рама и встроенная подушка из вспененного материала. Удобный съем без инструментов, когда в ней нет необходимости. 		
СПИНКА/СИДЕНЬЕ Пассажира	Модели REV-XU Skandic, XU Expedition	619400068	
	<ul style="list-style-type: none"> Сиденье 1+1. В комплект входят сиденье, спинка, воздушные дефлекторы и подогрев ручек. 		
СПИНКА СИДЕНЬЯ Пассажира	Модели REV-XU Skandic, XU Expedition	860200060	
	<ul style="list-style-type: none"> Повышает уровень удобства вашего сиденья путем добавления данной спинки. 		

ПОДПЯТНИКИ, ПОДНОЖКИ И НАКОЛЕННИКИ










ПОДПЯТНИКИ, ПОДНОЖКИ И НАКОЛЕННИКИ

ФИКСИРОВАННЫЕ ПОДПЯТНИКИ	Модели REV Gen5 (MXZ, Renegade, Backcountry), REV Gen4 (MXZ Neo, Renegade, Backcountry, Summit, Freeride)	860202655	
	<ul style="list-style-type: none"> • Совместимы с резиновыми прокладками и боковыми подножками (860202656). 		
ФИКСИРОВАННЫЕ ПОДПЯТНИКИ	Модели REV Gen4 Summit (кроме Neo), Freeride и Backcountry	860201510	
	<ul style="list-style-type: none"> • Фиксированные подпятники для управления и выравнивания при езде по глухим местам. 		
РЕГУЛИРУЕМЫЕ ПОДПЯТНИКИ	Модели REV Gen4 16" Summit (кроме Neo), Freeride, Backcountry и Expedition 16"	860201765	
	<ul style="list-style-type: none"> • Литая штампованная алюминиевая деталь. • Позволяет пользователю регулировать положение пятки для разных стилей езды и управления. • Складные для обеспечения удобного доступа к подножкам. 		
РЕГУЛИРУЕМЫЕ ПОДПЯТНИКИ	Модели REV Gen4 MXZ, Renegade и Grand Touring	860201305*	
	<ul style="list-style-type: none"> • Регулируемые прочные подпятники (не складные). • Обеспечивают диапазон вертикальной регулировки – 0,6" (1,5 см) и горизонтальной регулировки – 1,6" (4 см). 		
КОМПЛЕКТ ПРОКЛАДОК ДЛЯ ПОДПЯТНИКОВ	Модели REV Gen5 (кроме Deep Snow), REV Gen4 (Узкая) MXZ Neo и Renegade	860201408	
	<ul style="list-style-type: none"> • Прокладки высотой 10 мм и 20 мм позволят Вам определить плотность прилегания ваших ботинок к подпятникам. 		
ТУННЕЛЬНЫЕ НАКЛАДКИ ДЛЯ ЗАХВАТА	Совместимы со всеми моделями (кроме Youth)	860200164	
	<ul style="list-style-type: none"> • Легкие, пластиковые накладки для прочного бокового захвата ботинок в суровых условиях езды. • Разработаны для снегохода модели 600 Race. • Реализуются парами в комплекте с элементами крепления. 		

ПОДНОЖКИ

ПОДНОЖКА ДЛЯ ВОДИТЕЛЯ	Модели REV Gen5 (кроме Deep Snow и Backcountry X-RS 154"), REV Gen4, MXZ Neo, MXZ, Renegade, Backcountry и Grand Touring	860201932 • Черный 860201613 • Белый 860201614 • Manta Green (зеленый)	
	<ul style="list-style-type: none"> • Персонализируйте стиль и функциональность вашего снегохода. • Представляет собой платформу с естественным углом для райдеров, которые делают максимальный упор на ноги. 		
		<ul style="list-style-type: none"> • Штампованные профили из механически обработанного алюминия, доступные в разных цветовых решениях, обеспечат дополнительное сцепление и придадут стиль. • Несовместимы с боковыми подножками (860202656). 	






*Количество ограничено.

БОКОВЫЕ ПОДНОЖКИ	Модели REV Gen5 (MXZ, Renegade), REV Gen4 (MXZ, Renegade)	860202656	
	<ul style="list-style-type: none"> Литая алюминиевая конструкция. Позволяют райдерам использовать свои ноги для проталкивания на поворотах. Дарят ощущение большей защищенности. Совместимы с пневматической подвеской, подвеской SAS и фиксированными или регулируемыми подпятниками. Несовместимы с полностью обернутыми бамперами и подножками. 	<ul style="list-style-type: none"> Не дают ногам замерзнуть. 	
ЗАДНЯЯ ПОДНОЖКА	Модели REV Gen4 (Summit SP)	860201504*	
	<ul style="list-style-type: none"> Дополнительный захват для ботинок в задней части туннеля. Встроенный дизайн, великолепный стиль и функциональность. 		
НАКОЛЕННИКИ			
МЯГКИЕ НАКОЛЕННИКИ DEEP SNOW	Модели REV Gen5 (Deep Snow) без электрического стартера	860202702	
	<ul style="list-style-type: none"> Идеальная совместимость с моделями REV Gen5 (Deep Snow) без электрического стартера. Обеспечивают комфорт и ударопоглощение. Обеспечивают лучший захват колен. 	<ul style="list-style-type: none"> Изготовлены из гибкого полученного литьем под давлением материала. Легко устанавливаемые крепления елочного типа. 	
МЯГКИЕ НАКОЛЕННИКИ TRAIL	Модели REV Gen5 16" (кроме Deep Snow and Backcountry), REV Gen4 (Широкая) 16"	860202618	
	<ul style="list-style-type: none"> Идеальная совместимость с моделями REV Gen5 (Trail) без ручного реверса. Обеспечивают комфорт и ударопоглощение. Обеспечивают возможность свободного скольжения колен между положением ergo 1 и ergo 2. 	<ul style="list-style-type: none"> Изготовлены из гибкого полученного литьем под давлением материала. Легко устанавливаемые крепления елочного типа. 	
МЯГКИЕ НАКОЛЕННИКИ UTILITY	Модели REV Gen5 20" и 24", REV Gen4 (Широкая) 20" и 24"	860202852	
	<ul style="list-style-type: none"> Идеальная совместимость с моделями Ski-Doo 20" и 24". Обеспечивают комфорт, ударопоглощение и дополнительный захват колен. 	<ul style="list-style-type: none"> Изготовлены из гибкого полученного литьем под давлением материала. Легко устанавливаемые крепления елочного типа. 	
НАКОЛЕННИКИ	Модели REV Gen5 (кроме Deep Snow), REV Gen4 без ручного реверса	860201917	
	<ul style="list-style-type: none"> Конструктивно выполнены для идеальной совместимости с моделями REV Gen4 (узкая платформа). Обеспечивают комфорт, ударопоглощение и дополнительный захват колен. Полученный литьем под давлением мягкий материал. 	<ul style="list-style-type: none"> Легко устанавливаются с помощью отклеивающегося клея. Модели REV Gen4 (узкая платформа): при запуске с тяговым усилием требуется крышка перемотки (860201463). 	
НАКОЛЕННИКИ ДЛЯ МОДЕЛЕЙ СО ВТОРОЙ ПЕРЕДАЧЕЙ	Модели REV Gen4 (Широкая) 16"	860202063	
	<ul style="list-style-type: none"> Конструктивно выполнены для обеспечения дополнительного захвата колен и поглощения ударов при наклоне вперед во время агрессивной езды на поворотах. 	<ul style="list-style-type: none"> Полученный литьем под давлением мягкий материал. Легко устанавливаются с помощью отклеивающегося клея. 	
НАКОЛЕННИКИ ДЛЯ МОДЕЛЕЙ С РУЧНЫМ РЕВЕРСОМ	Модели REV Gen4 (Широкая) 16" с ручным реверсом	860201916	
	<ul style="list-style-type: none"> Обеспечивают комфорт, ударопоглощение и дополнительный захват колен. Полученный литьем под давлением мягкий материал. Легко устанавливаются с помощью отклеивающегося клея. 		
КРЫШКА ПЕРЕМОТКИ	Модели REV Gen4 (Узкая) Summit, Backcountry, Freeride	860201463	
	<ul style="list-style-type: none"> Закрывает рукоятку перемотки для обеспечения свободного скольжения ваших колен. Позволяет установить наколенники (860201917). 		

*Количество ограничено.

ЗАЩИТА ДЛЯ РУК И РУЛЬ

ЗАЩИТА ДЛЯ РУК

КОМПЛЕКТ ЗАЩИТ ДЛЯ РУК РАЗМЕРА XL	Модели REV Gen5, REV Gen4	860202636	
	<ul style="list-style-type: none"> • Конструкция обеспечивает дополнительную защиту и великолепный стиль. • В комплект входят окрашенные в черный/серый цвет заменяемые колпаки и удерживающий рычаг. • Совместимы с комплектом вращающихся зеркал для защит для рук (860200893) и светодиодными сигнальными фонарями (860202619). • Реализуются парами. • Несовместимы с ветровыми стеклами от средних до ультравысоких (с фиксированной или регулируемой высотой). 		
ПРОЗРАЧНЫЕ ЗАЩИТЫ ДЛЯ РУК РАЗМЕРА XL	Модели REV Gen5, REV Gen4	860202617	
	<ul style="list-style-type: none"> • Конструкция обеспечивает дополнительную защиту и великолепный стиль. • Заменяют стандартные гибкие или прозрачные защиты для рук для лучшей защиты от ветра. • Совместимы с комплектом вращающихся зеркал для защит для рук (860200893) и светодиодными сигнальными фонарями (860202619). • Реализуются парами. • Несовместимы с ветровыми стеклами от средних до ультравысоких (с фиксированной или регулируемой высотой). 		
ГИБКИЕ ЗАЩИТЫ ДЛЯ РУК	Модели REV Gen5, Youth 120, 200, REV Gen4, XS, XM, XP, XR, XU	860201561 • Черный	
	<ul style="list-style-type: none"> • Конструктивно выполнены устойчивыми к опрокидыванию и суровым условиям бездорожья. • Оснащены небольшим боковым дефлектором, изготовленным из гибкого материала. • Элементы крепления с гибким основанием. • Несовместимы со ветровыми стеклами от средних до ультравысоких (с фиксированной или регулируемой высотой). • Совместимы с комплектом вращающихся зеркал для защит для рук (860200893) и светодиодными сигнальными фонарями (860202619). 		
ГИБКИЙ УДЕРЖИВАЮЩИЙ РЫЧАГ (без иллюстрации)	Гибкие защиты для рук • Запасная часть для гибких защит для рук.		517306430 • Левый 517306431 • Правый
ЗАЩИТЫ ДЛЯ РУК	Модели REV Gen5, REV Gen4, XS, XM, XP, XR, XU	860200789 • Прозрачный 860202474 • Dark Smoke (Темно-серый)	
	<ul style="list-style-type: none"> • Конструкция обеспечивает дополнительную защиту и великолепный стиль. • Поставляется в комплекте с окрашенными в черный/серый цвет заменяемыми колпаками. • Подходят для езды в условиях бездорожья. • Реализуются парами. • Несовместимы с ветровыми стеклами от средних до ультравысоких (с фиксированной или регулируемой высотой). • Совместимы с комплектом вращающихся зеркал для защит для рук (860200893) и светодиодными сигнальными фонарями (860202619). 		
УДЕРЖИВАЮЩИЙ РЫЧАГ (без иллюстрации)	Прозрачные и Dark Smoke (темно-серые) защиты для рук • Запасная часть для прозрачных и Dark Smoke (темно-серые) защит для рук.		517305290 • Левый 517305293 • Правый
КОМПЛЕКТ НАДСТАВОК ДЛЯ ЗАЩИТЫ ДЛЯ РУК	Снегоходы с прозрачными защитами для рук или Dark Smoke (темно-серые) защитами для рук	860200781	
	<ul style="list-style-type: none"> • Полужесткие, не ломаются на высокой скорости. • Обеспечивают дополнительную защиту для рук от воздействия атмосферных осадков. • Возможность установки и съема за считанные секунды. 		

ЗАЩИТЫ ДЛЯ РУК

СВЕТОДИОДНЫЕ ФОНАРИ
SIGNATURE ДЛЯ ЗАЩИТ ДЛЯ РУК

Модели REV Gen4, с прозрачными, Dark Smoke или гибкими защитами для рук

860201587

- Обеспечивают уникальный внешний вид ночью.
- Заменяют стандартный колпак защиты для рук со светодиодным фонарем.
- В комплект входит жгут проводов.
- Реализуются парами.

КОЛПАКИ ЗАЩИТ ДЛЯ РУК



Снегоходы с прозрачными защитами для рук, Dark Smoke (темно-серый) защитами для рук или гибкими защитами для рук

860201344 • Sunburst Yellow (желтый) / Черный

860201345 • Race Orange (Оранжевый) / Черный

860201346 • Черный / Серый

860201347 • Белый / Черный

860201648 • Lava Grey (серый)

860201457 • Orange Crush (оранжевый) / Черный

860201649 • Manta Green (зеленый) / Черный

860202098 • Octane Blue (синий) / Черный

- Цветные колпаки позволяют Вам придать вашему стилю индивидуальность.
- Реализуются парами.

ТЕПЛЫЕ МУФТЫ НА РУЛЬ



- Ультратеплые муфты с подкладкой из искусственного меха для экстремально холодных условий.
- Термоформованная конструкция позволяет муфтам сохранять форму и обеспечивает дополнительное пространство для движения рук.

- Простая установка и съем с помощью перчаток.
- Большой прозрачный отсек обеспечивает видимость переключателей панели управления.

Примечание: Никогда не используйте теплые муфты на руле с пальцевым рычагом управления газом.

АКСЕССУАРЫ ДЛЯ РУЛЯ

РЕГУЛИРУЕМЫЙ РЫЧАГ ТОРМОЗА



Модели REV Gen5, REV Gen4

860202222

- Устанавливаемая без инструментов конструкция легко регулируется.
- Форма и размер оптимизированы для 1 или 2 пальцев.
- Общий диапазон регулировки – 20 мм/0,8 дюйма.
- До 15,5 мм/0,6 дюйма ближе или 4,5 мм/0,18 дюйма дальше в сравнении со стандартным рычагом.

ЗАЩИТА ТОРМОЗНОГО РЕЗЕРВУАРА



Модели REV Gen5 (Deep Snow MY24 и ранее), REV Gen4 Summit и Freeride

860202519

- Повышает уровень защиты от ударного воздействия на тормозной резервуар.
- Окошко для наблюдения за уровнем жидкости.
- Литая алюминиевая конструкция.
- Всесторонняя техническая отделка.

УДОБНАЯ ДРОССЕЛЬНАЯ ЗАСЛОНКА



Модели REV Gen5 (кроме 600 ACE, 900 ACE и 900 ACE Turbo) (кроме Neo), REV Gen4 (кроме 600 ACE, 900 ACE и 900 ACE Turbo) (кроме Neo)

860202719

- Меньшая утомляемость рук.
- Дроссельная заслонка, расположенная ближе к брусу, обеспечивает возможность лучшего захвата на руле.
- Снижение давления на 20% при использовании.
- Включена в стандартную комплектацию моделей Neo+.






РУЛЬ PERFORMANCE С
МАЛЕНЬКИМ ДИАМЕТРОМ

Модели REV Gen5, REV Gen4

860202722 • Черный

860201974 • Серебристый

- Узкая конструкция, используемая для совершения более ловких, точных маневров в горной местности или в условиях бездорожья, идеальное решение для захвата небольшой рукой.
- Меньший диаметр обеспечивает легкий, удобный захват.
- Захват – 20 мм (0,79 дюйма), диаметр зажима на проставке руля – 22 мм (0,87 дюйма).
- Меньшая утомляемость рук.
- Нагревательные элементы и ручки руля включены в комплект и установлены.

РУЧКИ РУЛЯ DEEP SNOW PERFORMANCE	Совместимы с рулем с маленьким диаметром Performance	860202096	
	<ul style="list-style-type: none"> • Грубый рисунок для обеспечения максимального захвата. • Внутренний диаметр ручки руля – 20 мм (0,79 дюйма). 		
РУЧКИ РУЛЯ TRAIL PERFORMANCE	Модели REV Gen5, REV Gen4, XM, XS, XU	860201802	
	<ul style="list-style-type: none"> • Грубый рисунок для обеспечения максимального захвата. • Внутренний диаметр ручки руля – 22 мм (0,87 дюйма). 		
РУКОЯТКА С НИЗКИМ ЗАХВАТОМ DEEP SNOW	Модели REV Gen5, REV Gen4	860201975	
	<ul style="list-style-type: none"> • Обеспечивает большую свободу движений во время активной езды. • Стандартная комплектация моделей Summit X с комплектацией Expert 2020 года и новее. • Стандартная комплектация моделей Summit и Freeride 2021 года и новее. 		
РУКОЯТКА	Модели REV Gen5, REV Gen4	860202035	
	<ul style="list-style-type: none"> • Литая резиновая рукоятка, используемая для маневров на склонах холмов. • Несовместимы с сумкой для руля (860201565). 		
ПОДУШКА ДЛЯ РУЛЯ	Модели REV Gen5, REV Gen4 – Снегоходы без рукоятки	860201581	
			

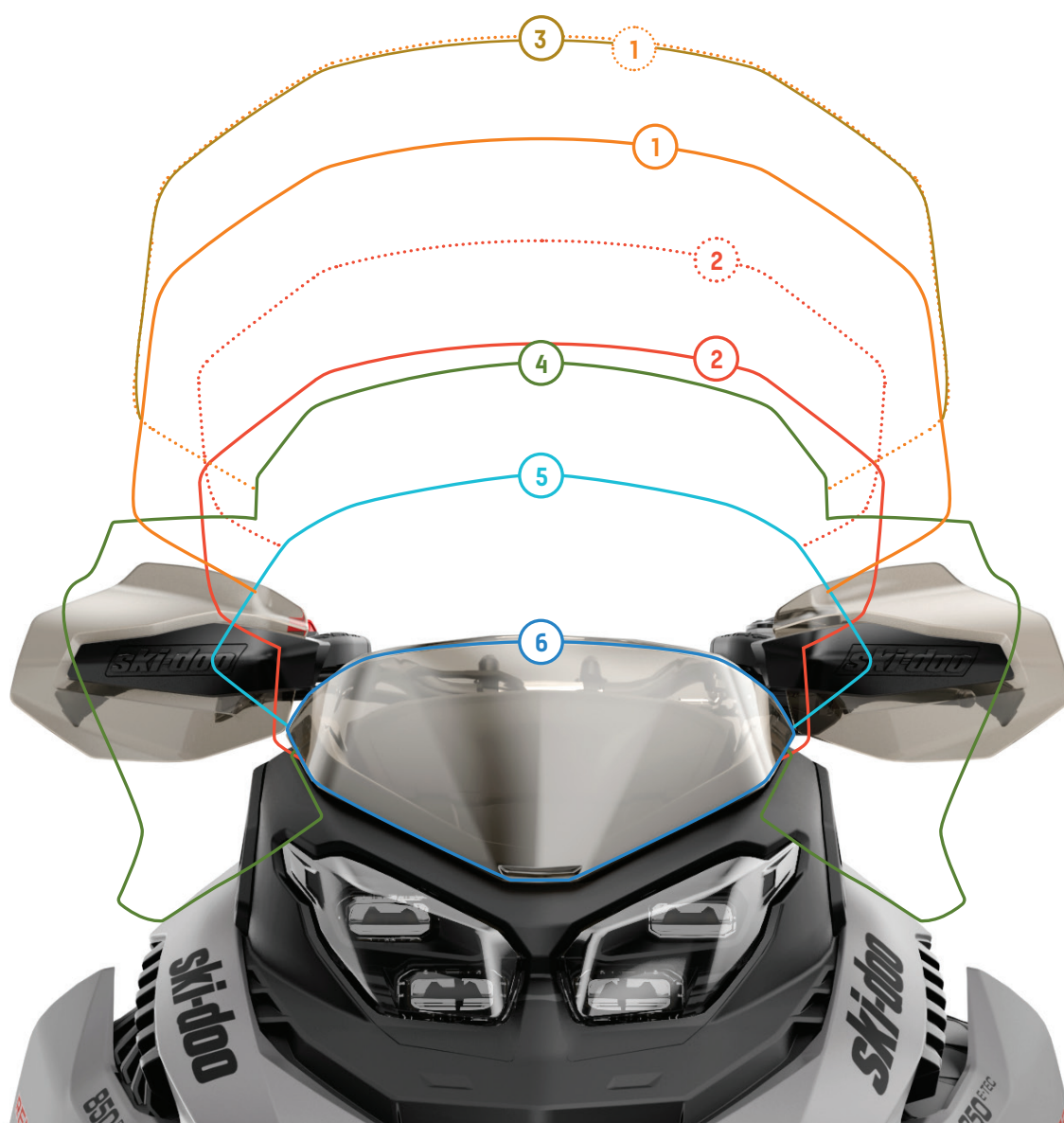
ВЕТРОВЫЕ СТЕКЛА И ЗАЩИТА ОТ ВЕТРА

// ПРОСТО ВЫБЕРИТЕ ИДЕАЛЬНОЕ ДЛЯ ВАС ВЕТРОВОЕ СТЕКЛО

REV GEN5

РЕГУЛИРУЕМЫЕ ВЕТРОВЫЕ СТЕКЛА		САМОЕ НИЗКОЕ	САМОЕ ВЫСОКОЕ ПОЛОЖЕНИЕ
①	ОТ ВЫСОКОГО ДО УЛЬТРАВЫСОКОГО	860202623	21" (53.5 см) 25" (63.5 см)
②	ОТ СРЕДНЕГО ДО ВЫСОКОГО	860202615	16" (41.5 см) 19" (47.5 см)

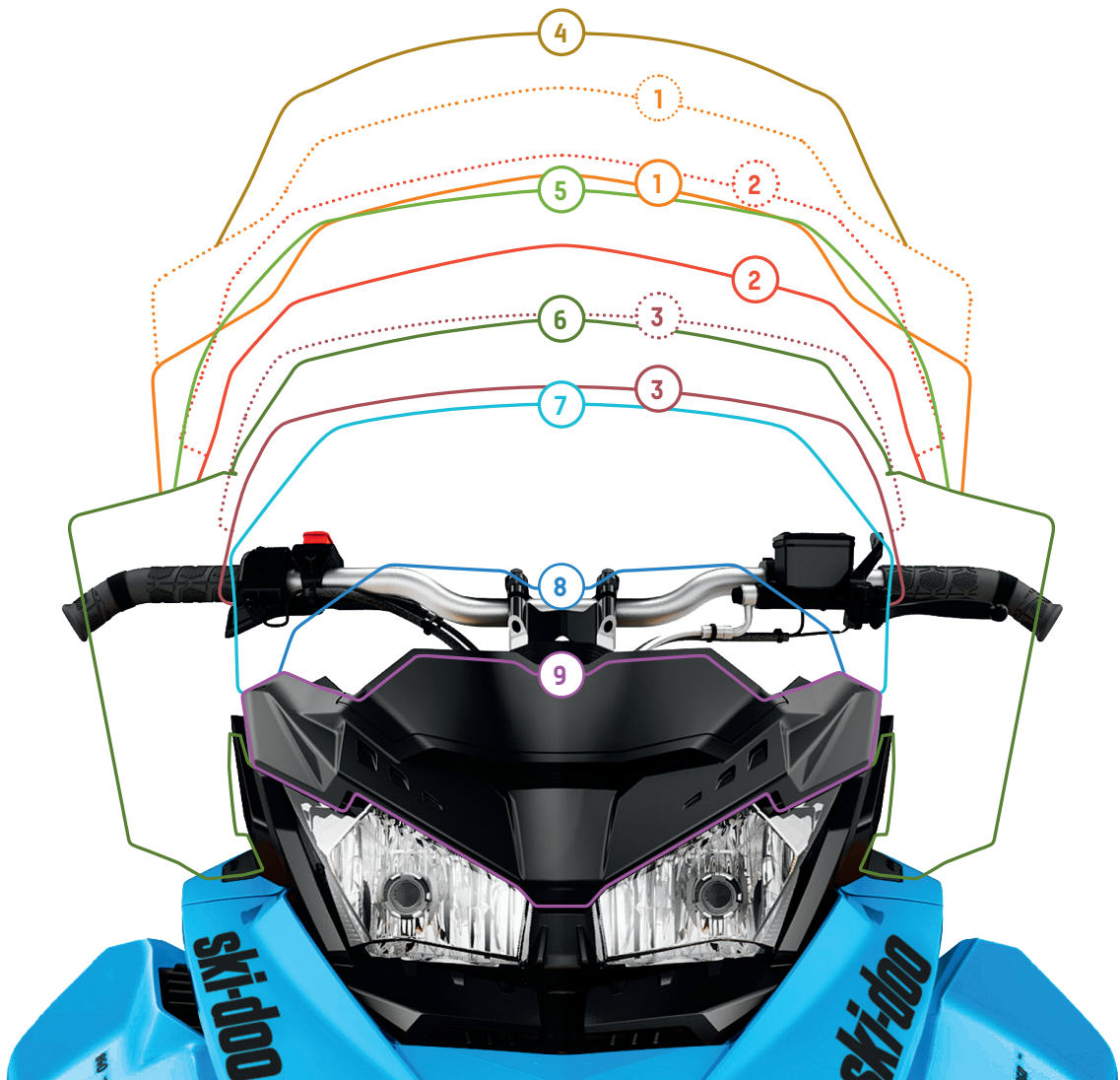
ВЕТРОВЫЕ СТЕКЛА		ВЫСОТА	
③	УЛЬТРАВЫСОКОЕ	860202976	25" (63.5 см)
④	СРЕДНЕЕ	860202471 / 860202944	15" (39 см)
⑤	НИЗКОЕ	860202470 / 860202850	12.5" (32 см)
⑥	УЛЬТРАНИЗКОЕ	860202624	9" (23 см)










REV GEN4

РЕГУЛИРУЕМЫЕ ВЕТРОВЫЕ СТЕКЛА		САМОЕ НИЗКОЕ	САМОЕ ВЫСОКОЕ ПОЛОЖЕНИЕ
①	ОТ ВЫСОКОГО ДО УЛЬТРАВЫСОКОГО	860201782	18" (45.5 см) 20" (51 см)
②	ОТ СРЕДНЕГО ДО ВЫСОКОГО	860201493	16.5" (42 см) 18.5" (47 см)
③	ОТ НИЗКОГО ДО ВЫСОКОГО	860201820	13" (34 см) 15" (38 см)

ВЕТРОВЫЕ СТЕКЛА		ВЫСОТА	
④	УЛЬТРАВЫСОКОЕ	860202124	21.5" (55 см)
⑤	ВЫСОКОЕ	860201495	17" (44 см)
⑥	СРЕДНЕЕ	860201258	15" (37.5 см)
⑦	НИЗКОЕ	860201448 / 860202472	13" (32.5 см)
⑧	УЛЬТРАНИЗКОЕ	860201259	9" (23 см)
⑨	ЦЕНТРАЛЬНЫЕ ДЕФЛЕКТОРЫ	517305875	7" (17 см)



REV GEN5

УЛЬТРАНИЗКОЕ ВЕТРОВОЕ СТЕКЛО ●	Модели REV Gen5 (кроме Deep Snow)	860202624 • Dark Smoke (темно-серый)
	<ul style="list-style-type: none"> • Ультранизкая высота – 9" (23 см). • Дополнительная встроенная защита от ветра. • Полученное литьем под давлением для обеспечения прозрачности. • В комплект поставки входит опора для ветрового стекла. 	
НИЗКОЕ ВЕТРОВОЕ СТЕКЛО ●	Модели REV Gen5 (кроме Deep Snow)	860202470 • Smoke (серый) 860202850 • Dark Smoke (темно-серый)
	<ul style="list-style-type: none"> • Низкая высота – 12,5" (32 см). • Обеспечивает дополнительную встроенную защиту от ветра. • Полученное литьем под давлением для обеспечения прозрачности и лучшей финишной обработки. • В комплект поставки входит опора для ветрового стекла. 	<ul style="list-style-type: none"> • Той же формы и высоты, что и стандартное ветровое стекло на моделях MXZ X и Adrenaline. • Идеально сочетается с комплектом боковых дефлекторов ветрового стекла (860202849). • Совместимо с защитами для рук и теплыми муфтами.
НИЗКОЕ ВЕТРОВОЕ СТЕКЛО	Модели REV Gen5 (Deep Snow)	860202602 • Smoke (серый)
	<ul style="list-style-type: none"> • Низкая высота – 14" (36 см). • Обеспечивает дополнительную встроенную защиту от ветра. • Совместимо с дефлектором с порошковым покрытием. 	
НОВИНКА ЦЕЛЬНОЕ СПОРТИВНОЕ СРЕДНЕЕ ВЕТРОВОЕ СТЕКЛО ●	Модели REV Gen5 (кроме Deep Snow)	860202944 • Smoke (серый)
	<ul style="list-style-type: none"> • Совместим с любым набором защит для рук. • Средняя высота – 15" (39 см). • Обеспечивает дополнительную защиту от ветра и имеет интегрированный стиль. 	<ul style="list-style-type: none"> • Целая конструкция с интегрированными боковыми дефлекторами. • Совместим со светодиодными сигнальными фонарями для защит для рук (860202619).
СРЕДНЕЕ ВЕТРОВОЕ СТЕКЛО ●	Модели REV Gen5 (кроме Deep Snow)	860202471 • Smoke (серый)
	<ul style="list-style-type: none"> • Средняя высота – 15" (39 см). • Обеспечивает дополнительную встроенную защиту от ветра. • Полученное литьем под давлением для обеспечения прозрачности. 	<ul style="list-style-type: none"> • Совместимо с зеркалами для установки на ветровое стекло (860202679). • Полный комплект включает: ветровое стекло, боковые дефлекторы, опора для ветрового стекла и элементы крепления. • Не совместим с защитами для рук и теплыми муфтами.
РЕГУЛИРУЕМОЕ ВЕТРОВОЕ СТЕКЛО - ОТ СРЕДНЕГО ДО ВЫСОКОГО ●	Модели REV Gen5 (кроме Deep Snow)	860202615 • Smoke (серый)
	<ul style="list-style-type: none"> • Регулируемый диапазон высоты: от 16" (41,5 см) до 19" (47,5 см). • Рычаг позволяет быстро менять уровень защиты от ветра. • Совместимо с надставкой для перчаточного отсека (860202436). • Совместимо с зеркалами для установки на ветровое стекло (860202679). 	<ul style="list-style-type: none"> • В комплект поставки входит опора для ветрового стекла (517307974). • Для установки требуются боковые дефлекторы (860202437). • Не совместим с защитами для рук и теплыми муфтами.
РЕГУЛИРУЕМОЕ ВЕТРОВОЕ СТЕКЛО - ОТ ВЫСОКОГО ДО УЛЬТРАВЫСОКОГО ●	Модели REV Gen5 (кроме Deep Snow)	860202623
	<ul style="list-style-type: none"> • Регулируемый диапазон высоты: от 19" (47,5 см) до 21" (53,5 см). • Единственный рычаг позволяет быстро менять уровень защиты от ветра. • Полученное литьем под давлением для обеспечения прозрачности и лучшей финишной обработки. • Совместимо с надставкой для перчаточного отсека (860202436). 	<ul style="list-style-type: none"> • Совместимо с зеркалами для установки на ветровое стекло (860202679). • В комплект поставки входит опора для ветрового стекла (517307974). • Для установки требуются боковые дефлекторы (860202437). • Несовместимо с защитами для рук и теплыми муфтами.

**НОВИНКА УЛЬТРАВЫСОКОЕ
ВЕТРОВОЕ СТЕКЛО**


Модели REV Gen5 (кроме Deep Snow)

860202976 • Прозрачный

- Сверхвысокая высота – 25" (63,5 см)
- Обеспечивает максимальную защиту от ветра, гарантируя полное покрытие.
- Полностью закрывает руль и защищает руки.
- Совместим с зеркалами, устанавливаемыми на лобовое стекло (860202679).

• Несовместимо с защитами для рук и теплыми муфтами.

**КОМПЛЕКТ БОКОВЫХ ДЕФЛЕКТОРОВ
ДЛЯ ВЕТРОВОГО СТЕКЛА**


Модели REV Gen5 (кроме Deep Snow) для средних и высоких ветровых стекол.

860202437 • Smoke (серый)

- Дополнительная защита от ветра для средних и более высоких ветровых стекол.
- Совместимы с зеркалами для установки на ветровое стекло (860202679).

**КОМПЛЕКТ БОКОВЫХ ДЕФЛЕКТОРОВ
ДЛЯ ВЕТРОВОГО СТЕКЛА**


Для моделей REV Gen5 (кроме Deep Snow) для низких и ультранизких ветровых стекол.

860202469 • Smoke (серый)

860202849 • Dark Smoke (темно-серый)

- Дополнительная защита от ветра для низких и ультранизких ветровых стекол.
- Совместимы с ультранизким ветровым стеклом (860202624) и низкими ветровыми стеклами (860202470, 860202850).

**ДЕФЛЕКТОР С ПОРОШКОВЫМ
ПОКРЫТИЕМ**


Модели REV Gen5 (Deep Snow)

860202601 • Smoke (серый)

- Отбрасывает снег в стороны и от лица райдера.
- Совместим с низким ветровым стеклом.

ОПОРА ДЛЯ ВЕТРОВОГО СТЕКЛА


Модели REV Gen5 (кроме Deep Snow) для средних и регулируемых «от среднего до высокого» ветровых стекол

517307974

REV GEN4
УЛЬТРАНИЗКОЕ ВЕТРОВОЕ СТЕКЛО


Модели REV Gen4

860201259 • Smoke (серый)

- Высота – 9" (23 см).
- Спортивный и дерзкий внешний вид.
- В комплект поставки не входит опора для ветрового стекла.

НИЗКОЕ ВЕТРОВОЕ СТЕКЛО


Модели REV Gen4

860201448 • Smoke (серый)

860202472 • Dark Smoke (темно-серый)

- Высота – 13" (32,5 см).
- Высокое качество, максимальная прочность.
- В комплект поставки входит опора для ветрового стекла.

REV GEN4

РЕГУЛИРУЕМОЕ ВЕТРОВОЕ СТЕКЛО - ОТ НИЗКОГО ДО СРЕДНЕГО ●	Модели REV Gen4	860201820 • Smoke (серый)	
	<ul style="list-style-type: none"> Быстрая смена уровня защиты от ветра с помощью нажатия рычага. Совместимо с надставкой для перчаточного отсека (860201249). Регулируемый диапазон высоты: от 13" (34 см) до 15" (38 см). В комплект поставки входит опора для ветрового стекла. 		
СРЕДНЕЕ ВЕТРОВОЕ СТЕКЛО (КОМПЛЕКТЫ) ●	Модели REV Gen4	860201258 • Smoke (серый)	
	<ul style="list-style-type: none"> Высота – 15" (37,5 см). Обеспечивает существенный уровень защиты от ветра. Полученное литьем под давлением для обеспечения прозрачности. Совместимо с зеркалами для установки на ветровое стекло (860202679). 	<ul style="list-style-type: none"> Полный комплект включает: ветровое стекло, боковые дефлекторы, опора для ветрового стекла и элементы крепления. Несовместимо с цельным легким корпусом. 	
РЕГУЛИРУЕМОЕ ВЕТРОВОЕ СТЕКЛО - ОТ СРЕДНЕГО ДО ВЫСОКОГО ●	Модели REV Gen4	860201493 • Smoke (серый)	
	<ul style="list-style-type: none"> Быстрая смена уровня защиты от ветра с помощью нажатия рычага. Совместимо с надставкой для перчаточного отсека (860201249). Регулируемый диапазон высоты: от 16,5" (42 см) до 18,5" (47 см). В комплект поставки не входят боковые дефлекторы и опора для ветрового стекла. 	<ul style="list-style-type: none"> Несовместимо с цельным легким корпусом и защитами для рук. 	
ВЫСОКОЕ ВЕТРОВОЕ СТЕКЛО ●	Модели REV Gen4	860201495 • Smoke (серый)	
	<ul style="list-style-type: none"> Высота – 17" (44 см). В комплект поставки не входят боковые дефлекторы и опора для ветрового стекла. Требуется для установки. Совместимо с зеркалами для установки на ветровое стекло (860202679). 	<ul style="list-style-type: none"> Несовместимо с цельным легким корпусом и защитами для рук. 	
РЕГУЛИРУЕМОЕ ВЕТРОВОЕ СТЕКЛО - ОТ ВЫСОКОГО ДО УЛЬТРАВЫСОКОГО ●	Модели REV Gen4	860201782 • Smoke (серый)	
	<ul style="list-style-type: none"> Быстрая смена уровня защиты от ветра с помощью нажатия рычага. Совместимо с надставкой для перчаточного отсека (860201249). Регулируемый диапазон высоты: от 18" (45,5 см) до 20" (51 см). В комплект поставки не входят боковые дефлекторы и опора для ветрового стекла. 	<ul style="list-style-type: none"> Несовместимо с цельным легким корпусом и защитами для рук. 	
УЛЬТРАВЫСОКОЕ ВЕТРОВОЕ СТЕКЛО ●	Модели REV Gen4	860202124	
	<ul style="list-style-type: none"> Новая форма. Высота – 21,5" (55 см). Обеспечивает максимальную защиту от ветра. В комплект поставки не входят боковые дефлекторы и опора для ветрового стекла. Совместимо с зеркалами для установки на ветровое стекло (860202679). 	<ul style="list-style-type: none"> Несовместимо с цельным легким корпусом и защитами для рук. 	
КОМПЛЕКТ БОКОВЫХ ДЕФЛЕКТОРОВ ДЛЯ ВЕТРОВОГО СТЕКЛА	Модели REV Gen4 – для низких и ультранизких ветровых стекол	860201449 • Smoke (серый)	
	<ul style="list-style-type: none"> Повышает уровень защиты от ветра для ветровых стекол. Совместимы с регулируемым ветровым стеклом – от низкого до среднего (860201820). 	<ul style="list-style-type: none"> Несовместимо с цельным легким корпусом. 	


**КОМПЛЕКТ БОКОВЫХ
ДЕФЛЕКТОРОВ ДЛЯ ВЕТРОВОГО
СТЕКЛА**


Модели REV Gen4 – для низких и ультранизких ветровых стекол

860202473 • Dark Smoke (темно-серый)

- Повышает уровень защиты от ветра для ветровых стекол.
- Совместимы с регулируемым ветровым стеклом – от низкого до среднего (860201820).

• Несовместимо с цельным легким корпусом.

**КОМПЛЕКТ БОКОВЫХ ДЕФЛЕКТОРОВ
ДЛЯ ВЕТРОВОГО СТЕКЛА**


Модели REV Gen4 – для средних и высоких ветровых стекол

860201256 • Smoke (серый)

- Повышает уровень защиты от ветра для ветровых стекол.
- Совместимы с зеркалами для установки на ветровое стекло (860202679).
- Несовместимы с защитами для рук.

ОПОРА ДЛЯ ВЕТРОВОГО СТЕКЛА


Модели REV Gen4 – для ультранизких и низких ветровых стекол

517305749 • Черный

517306380 • Manta Green (зеленый)

517306375 • Sunburst Yellow (желтый)

ОПОРА ДЛЯ ВЕТРОВОГО СТЕКЛА


Модели REV Gen4 – для средних и высоких ветровых стекол

517306183 • Черный

517306456 • Sunburst Yellow (желтый)

- Несовместимо с цельным легким корпусом.

ЦЕНТРАЛЬНЫЙ ДЕФЛЕКТОР


Модели REV Gen4

517305875 • Черный
517306432 • Sunburst Yellow (желтый)
517306433 • Manta Green (зеленый)
517306473 • White Bright (белый)
517306697 • Lava Red (красный)

517306764 • Orange Crush (оранжевый)
517307054 • Labrador Blue (голубой)
517307061 • Nordic Teal (сине-зеленый)
517307383 • Catalyst Grey (серый)

- Высота – 7" (17 см).

**КОМПЛЕКТ ДЕФЛЕКТОРОВ ДЛЯ
БОКОВОЙ ПАНЕЛИ**


Модели REV Gen4 (Широкая) 16"

860201879 • Smoke (серый)

- Дополнительная защита от ветра.
- Стандартная комплектация моделей Grand Touring Limited.








REV-XS & REV-XM
УЛЬТРАНИЗКОЕ ВЕТРОВОЕ СТЕКЛО


Модели REV-XM, XS

860200901 • Smoke (серый)

- Высота – 8,5" (21,5 см).

REV-XS & REV-XM

СРЕДНЕЕ РАСШИРЕННОЕ ВЕТРОВОЕ СТЕКЛО SPORT PERFORMANCE	Модели REV-XM, XS	860200696 • Smoke (серый)	
	<ul style="list-style-type: none"> • Высота – 12,5" (32 см). • Цельное с встроенными дефлекторами. 		
СРЕДНЕЕ, ПОЛУЧЕННОЕ ЛИТЬЕМ ПОД ДАВЛЕНИЕМ, ВЕТРОВОЕ СТЕКЛО И БОКОВЫЕ ДЕФЛЕКТОРЫ (КОМПЛЕКТ)	Модели REV-XM, XS	860200759 • Smoke (серый)	
	<ul style="list-style-type: none"> • Высота – 14" (35,5 см). • Обеспечивает существенный уровень защиты от ветра. • Средние боковые дефлекторы готовы для установки зеркал на ветровое стекло (860200694). • В комплект поставки входит опора для ветрового стекла. 		
ВЫСОКОЕ ВЕТРОВОЕ СТЕКЛО	Модели REV-XM, XS	860200928 • Smoke (серый)	
	<ul style="list-style-type: none"> • Высота – 17" (42,5 см). • В комплект поставки не входят боковые дефлекторы и опора для ветрового стекла. 		
УЛЬТРАВЫСОКОЕ ВЕТРОВОЕ СТЕКЛО	Модели REV-XM, XS	860201185 • Прозрачный	
	<ul style="list-style-type: none"> • Высота – 20,5" (51,5 см). • Наше самое большое ветровое стекло в спортивном стиле. • Цельное с встроенными дефлекторами. • Максимальная защита от ветра, для экстремально холодных условий. 		
КОМПЛЕКТ БОКОВЫХ ДЕФЛЕКТОРОВ ДЛЯ ВЕТРОВОГО СТЕКЛА	Для моделей REV-XM, XS – для низких и ультранизких ветровых стекол Модели REV-XM, XS – для средних и высоких ветровых стекол		
	<ul style="list-style-type: none"> • Повышают уровень защиты от ветра для ветровых стекол. • Готовы к установке зеркал на ветровое стекло (860200694). 		
КОМПЛЕКТ БОКОВЫХ ДЕФЛЕКТОРОВ ДЛЯ ВЕТРОВОГО СТЕКЛА	Модели REV-XM, XS – для средних и высоких ветровых стекол		
	<ul style="list-style-type: none"> • Обеспечивают защиту от ветра для нижней части тела. • Готовы к установке зеркал на ветровое стекло (860200694). • Стандартная комплектация моделей Grand Touring Sport 2016-2019 гг. 		
ОСНОВАНИЕ ВЕТРОВОГО СТЕКЛА	Модели REV-XM, XS – для ультранизких, низких и цельных ветровых стекол	517305403 • (серый)	517305948 • Lava Red (красный)
		517305617 • Manta Green (зеленый)	517305952 • Белый
		517305808 • Sunburst Yellow (желтый)	860200937 • Черный
	Модели REV-XM, XS – для средних и высоких ветровых стекол		
	<ul style="list-style-type: none"> • Цветной пластиковый декоративный элемент. • В комплект поставки не входят элементы крепления. 		

REV-XP

УЛЬТРАНИЗКОЕ ФИКСИРОВАННОЕ ВЕТРОВОЕ СТЕКЛО



Модели REV-XP

- Высота – 7" (18 см).

860200646 • Smoke (серый) с X графикой

НИЗКОЕ ВЕТРОВОЕ СТЕКЛО И БОКОВЫЕ ДЕФЛЕКТОРЫ (КОМПЛЕКТ)




Модели REV-XP

- Высота – 10,5" (27 см).
- Комплектация аналогичная моделям с комплектацией X 2011-2012 гг.
- Устанавливаемая при модернизации на более ранние модели снегоходов REV-XP.
- В комплект поставки входят низкое ветровое стекло, боковой дефлектор и базовый комплект.

860200545 • Smoke (серый)

СРЕДНЕЕ ВЕТРОВОЕ СТЕКЛО (КОМПЛЕКТ)



Модели REV-XP

- Высота – 12,5" (31,5 см).
- В комплект поставки входят среднее, полученное литьем под давлением, ветровое стекло, комплект темно-серых боковых дефлекторов и базовый комплект.

860200478 • Smoke (серый)

РАСШИРЕННОЕ ВЕТРОВОЕ СТЕКЛО SPORT PERFORMANCE



Модели REV-XP

- Высота – 15" (38 см).
- Цельное с встроенными боковыми дефлекторами.
- В комплект поставки входит базовый комплект для установки.

860200547 • Smoke (серый)

КОМПЛЕКТ БОКОВЫХ ДЕФЛЕКТОРОВ ДЛЯ ВЕТРОВОГО СТЕКЛА



Модели REV-XP

- Для средних и высоких ветровых стекол.
- Повышают уровень защиты от ветра.

860200084 • Dark Smoke (темно-серый)

БАЗОВЫЙ КОМПЛЕКТ ДЛЯ ВЕТРОВОГО СТЕКЛА



Модели REV-XP

- Для ультранизких и низких ветровых стекол.
- Пластиковый декоративный элемент для ветровых стекол.

860200089 • Черный

БАЗОВЫЙ КОМПЛЕКТ ДЛЯ ВЕТРОВОГО СТЕКЛА



Модели REV-XP

- Для средних, высоких и ультравысоких ветровых стекол.
- Пластиковый декоративный элемент для ветровых стекол.

860200091 • Черный

REV-XR & REV-XU

ВЫСОКОЕ ЦЕЛЬНОЕ ВЕТРОВОЕ СТЕКЛО EXTRA

Модели REV-XR, XU

860201000 • Прозрачный



- Высота – 19" (48 см).
- Цельное с встроенными боковыми дефлекторами.
- Максимальная защита от ветра, для экстремально холодных условий.
- Готово к установке зеркал для установки на ветровое стекло (517305787).
- Основание для ветрового стекла не требуется.

БАЗОВЫЙ КОМПЛЕКТ ДЛЯ ВЕТРОВОГО СТЕКЛА

Модели REV-XR, XU

860200229 • Черный



- Для средних и высоких ветровых стекол.
- Черный пластиковый декоративный элемент.

БАЗОВЫЙ КОМПЛЕКТ ДЛЯ ВЕТРОВОГО СТЕКЛА

Модели REV-XR, XU

860200230 • Черный



- Для очень высоких и ультравысоких ветровых стекол.
- Черный пластиковый декоративный элемент.

АКСЕССУАРЫ ДЛЯ ПОДРОСТКОВ

ГИБКИЕ ЗАЩИТЫ ДЛЯ РУК

Модели REV Gen5, Youth 120, 200, REV Gen4, XS, XM, XP, XR, XU

860201561 • Черный



- Конструктивно выполнены устойчивыми к опрокидыванию и суровым условиям бездорожья.
- Оснащены небольшим боковым дефлектором, изготовленным из гибкого материала.
- Элементы крепления с гибким основанием.
- Несовместимы со средними и ультравысокими ветровыми стеклами.
- Совместимы с комплектом вращающихся зеркал для защит для рук (860200893).

НИЗКОЕ ВЕТРОВОЕ СТЕКЛО

Модели Youth 120 и 200

860202570 • Прозрачный

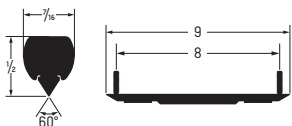


- Низкая высота – 7" (18 см).
- Обеспечивает защиту от ветра.
- Термоформованное, полученное литьем под давлением, для обеспечения прозрачности.

КАРБИДЫ

Модели Youth

860202555



- Полоз лыж-карбид для езды по бездорожью на не шипованных и слегка шипованных снегоходах.
- Полоз с плоским верхом шириной 7/16" с 4-дюймовым карбидом с углом поворота 60 градусов обеспечивает лучшую маневренность в условиях гололеда.

- В местах высокого износа также добавлены прочные сварные швы для продления срока службы полоза.
- Реализуются парами.

КОМПЛЕКТ ЗАДНИХ КОЛЕС	Модели Youth 200	7639-963	
	Модели Youth 120	7639-967	



- Дополнительные колеса для задней подвески для езды в условиях низкого снежного покрова.
- В комплект входят колеса и элементы крепления.

КОМПЛЕКТ ПРОЧНЫХ ПРУЖИН (без иллюстрации)	Модели Youth 120 и 200	8639-208	
	• Более прочные пружины для более крупных райдеров.	• Обеспечивают маневренность и комфорт по мере роста райдеров.	

ЗЕРКАЛА

КОМПЛЕКТ ВРАЩАЮЩИХСЯ ЗЕРКАЛ ДЛЯ ЗАЩИТЫ ДЛЯ РУК	Снегоходы с прозрачными защитами для рук, защитами для рук Dark Smoke, гибкими защитами для рук или защитами для рук размера XL	860200893	
---	---	-----------	--



- Идеально встроенный дизайн и стиль.
- Зеркала складываются, когда они не используются, для удобного хранения или во время покрытия снегохода чехлом.
- Реализуются парами.

ЗЕРКАЛА ДЛЯ УСТАНОВКИ НА ВЕТРОВОЕ СТЕКЛО	Модели REV Gen5 (кроме Deep Snow), REV Gen4 со средними и высокими ветровыми стеклами	860202679	
---	---	-----------	--



- Форма зеркала создает идеально интегрированный внешний вид.
- Устанавливаются на боковые дефлекторы среднего ветрового стекла и могут быть отрегулированы для 1-местного или 2-местного сиденья.
- Зеркала складываются, когда они не используются, для удобного хранения или во время покрытия снегохода чехлом.

ЗЕРКАЛА ДЛЯ УСТАНОВКИ НА ВЕТРОВОЕ СТЕКЛО	Модели REV-XU, XR (с очень высоким цельным ветровым стеклом)	517305787	
---	--	-----------	--



- Круглый отражатель размером 3" (7,6 см) с регулируемым углом.

КОМПЛЕКТ ЗЕРКАЛ	Модели REV-XM, XS, XP, XR, XU (с боковыми дефлекторами среднего и высокого ветрового стекла)	860200694	
-----------------	--	-----------	--



- Конструкция для установки на надставке ветрового стекла.
- Реализуются парами.

НОВАЯ СИСТЕМА ОСВЕЩЕНИЯ

СВЕТОДИОДНЫЕ ФОНАРИ

Проливая свет на новый, инновационный способ общения с другими райдерами на тропе. Светодиодные фонари позволяют держать руки на руле - там, где они должны быть. Эти фонари совместимы со многими моделями, остаются видимыми при дневном свете и обеспечивают спокойствие и контроль для всех райдеров. Будущее связи на снегоходах уже здесь, чтобы скрасить ваши приключения.

ОБЩЕНИЕ НА ПРАКТИКЕ: КАК ЭТО РАБОТАЕТ

Вмонтированные в ручник или боковые дефлекторы лобового стекла снегохода, светодиодные фонари используют белый, желтый и зеленый цвета для создания четырех режимов и сообщений встречным велосипедистам. Хотите ли вы предупредить других о том, что приближается больше райдеров, что вы одинокий райдер, что назревает опасная ситуация или что вы последний в группе, все, что вам нужно, - это светодиодные фары. Держа руки на руле своего снегоходаногохода, вы создадите более безопасную среду для всех, где сообщения понятны и все находится под контролем.

Светодиодные фонари (860202703) доступны для ветровых стекол! Если вы катаетесь со средним или более высоким ветровым стеклом, вы тоже можете использовать эту систему связи. Установите ее на комплекты боковых дефлекторов для средних и высоких ветровых стекол, чтобы общаться с другими райдерами инновационным и уверенным способом.

СИГНАЛЫ РУКАМИ НА СНЕГОХОДАХ

Левый поворот Правый поворот Стоп Снижение скорости



Встречный снегоход



Снегоход сзади



Последний снегоход в ряду




3 ЦВЕТА, 4 МОДЕЛИ, 1 ГИГАНТСКИЙ ПРЫЖОК

Светодиодные фонари для ветрового стекла
860202703

КАК ИСПОЛЬЗОВАТЬ:

Режим 1:

Белый - холостой ход
= по умолчанию



Режим 2:

Желтый (только с левой стороны) = Внимание! Райдеры позади меня.




Режим 3:

Зеленый (только с левой стороны) = Внимание! Я последний снегоход в группе, или я еду один.



Режим 4:

Желтый (с обеих сторон, мигающий) = Осторожно! Опасная ситуация, или Внимание! Я остановился.



ВАМ ТАКЖЕ МОЖЕТ ПОНРАВИТЬСЯ

Консоль с 3 предварительно вырезанными отверстиями и крышками (860202827) для легкой установки переключателей аксессуаров.

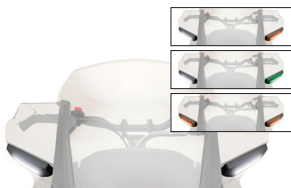
ОТВЕТСТВЕННЫЕ РАЙДЕРЫ СОХРАНЯЮТ ЗИМНИЕ ПЛОЩАДКИ

Программа Ski-Doo Responsible Rider (Ответственный райдер) призывает райдеров быть внимательными к своему окружению. В каждом приключении - будь то на трассе или в бэккантри - думайте о безопасности, этикете катания и окружающей среде. Внесите свой вклад в сохранение нашего спорта для будущих поколений. Узнайте больше на сайте ski-doo.com/responsible-rider



СВЕТОДИОДНЫЕ ФОНАРИ

СВЕТОДИОДНЫЕ СИГНАЛЬНЫЕ ФОНАРИ ДЛЯ ВЕТРОВОГО СТЕКЛА



Модели REV Gen5 (кроме Deep Snow)

860202703

- Светодиодный сигнальный фонарь меняет цвет.
- Включает в себя переключатель для переключения режимов.
- Сигналы другим райдерам на трассе.
 - Режим 1 белый - холостой ход (режим по умолчанию).
 - Режим 2 желтый (только с левой стороны): Райдеры сзади
 - Режим 3 зеленый (только с левой стороны): один райдер/конец группы
 - Режим 4 мигающий желтый с обеих сторон: Осторожно/опасная ситуация

- Устанавливается на комплект боковых дефлекторов ветрового стекла для средних и более высоких ветровых стекол.
- Для более удобной установки используйте вспомогательную консоль переключателей с предварительно просверленным отверстием (860202827).
- Для средних и более высоких ветровых стекол требуется комплект боковых дефлекторов ветрового стекла (860202437), если они уже не установлены на вашем снегоходе.
- Реализуются парами.

СВЕТОДИОДНЫЕ СИГНАЛЬНЫЕ ФОНАРИ ДЛЯ ЗАЩИТЫ ДЛЯ РУК



Модели REV Gen5, REV Gen4

860202619

- Светодиодный сигнальный фонарь меняет цветовой режим.
- Включает в себя переключатель для переключения режимов.
- Сигналы другим райдерам на трассе.
 - Режим 1 белый - холостой ход (режим по умолчанию).
 - Режим 2 желтый (только с левой стороны): Райдеры сзади
 - Режим 3 зеленый (только с левой стороны): один райдер/конец группы
 - Режим 4 мигающий желтый с обеих сторон: Осторожно/опасная ситуация

- Совместим с гибкими, прозрачными защитами для рук и защитами для рук Dark Smoke (темно-серый) или защитами для рук размера XL.
- Оснащен стандартным цветным колпачком.
- Реализуются парами.
- Для установки на модели REV Gen4 требуется пучок жгутов для модернизации (860202740).
- Для более удобной установки используйте вспомогательную консоль переключателей с предварительно просверленным отверстием (860202827).

ВСПОМОГАТЕЛЬНЫЙ СВЕТОДИОДНЫЙ ФОНАРЬ



Модели REV Gen5 (Deep Snow), REV Gen4 Summit, Freeride и Backcountry X-RS

860202429

- Устанавливаемый на руль, регулируемый вспомогательный фонарь для снегоходов.
- Обеспечивает 1375 дополнительных люменов света.
- Вес: 540 грамм.
- Раскладывается при необходимости и убирается в сторону, когда он не используется для предупреждения повреждений.
- Встроенный переключатель автоматически отключает фонарь в сложенном состоянии.
- Совместим с переключателем дальнего света.

- Совместим только с ультранизким ветровым стеклом на моделях REV Gen5 и REV Gen4.
- Требуется пучок жгутов (515179306) для установки на модели REV Gen4 Summit, Freeride, Backcountry X-RS и MXZ Neo.
- Несовместим с комплектом регулируемой вперед проставки руля (860201320).
- Несовместим с надставками для перчаточного отсека (860202072 и 860201249).
- Несовместим с надставкой для перчаточного отсека (860202501) на моделях REV Gen5.

ПУЧОК ПРОВОДОВ ДЛЯ ВСПОМОГАТЕЛЬНОГО СВЕТОДИОДНОГО ФОНАря



Модели REV Gen4 Summit, Freeride, Backcountry X-RS и MXZ Neo

515179306

- Требуется для использования вспомогательного светодиодного фонаря (860202429) на моделях REV Gen4 Summit, Freeride, MXZ Neo и Backcountry X-RS.

ВСПОМОГАТЕЛЬНЫЙ СВЕТОДИОДНЫЙ ШИРОКИЙ ФОНАРЬ



Модели REV Gen5 (кроме Deep Snow)

860202428

- Встроенный дизайн для придания фактурного внешнего вида.
- Светодиодные фонари в виде ярких, широких противотуманных фар обеспечивают 2000 дополнительных люменов света.
- Охватывает темную зону непосредственно впереди снегохода и по бокам.
- Удобная установка с помощью простого соединения «подключи и работай».

ВСПОМОГАТЕЛЬНЫЙ ДАЛЬНИЙ СВЕТ








Модели REV Gen5 16" (кроме Deep Snow)

860202430


- Светодиодные фонари обеспечивают 2750 дополнительных люменов дальнего света — шире и ниже, чем стандартный дальний свет.
- Удобная установка в носовой части с помощью простого соединения «подключи и работай».
- Работает в тандеме со стандартным переключателем дальнего света.

СВЕТОДИОДНЫЕ ФОНАРИ

ВСПОМОГАТЕЛЬНЫЙ СВЕТОДИОДНЫЙ ФОНАРЬ	Модель REV Gen4 (Широкая)	860201650	
	Модель REV Gen4 (Узкая)	860201818	
	<ul style="list-style-type: none">• 8 светодиодных фонарей в виде ярких, широких противотуманных фар обеспечивают 2500 дополнительных люменов света.• Попрощайтесь с отключением ближнего света при переключении на дальний свет.• Удобная установка на капот с помощью простого соединения «подключи и работай».		<ul style="list-style-type: none">• Динамичная ложечная конструкция идеально совместима с платформой REV Gen4.• Несовместим с цельным легким капотом. <p><i>*Для установки на модели с 2-тактным двигателем с воздушным радиатором требуется комплект кронштейнов для вспомогательного фонаря (860202315).</i></p>
	ВСПОМОГАТЕЛЬНЫЕ СВЕТОДИОДНЫЕ ФОНАРИ ДАЛЬНОГО СВЕТА	Модели REV Gen4	860201651
	<ul style="list-style-type: none">• Значительно повышают световой выход стандартного дальнего света.• Фонарь охватывает большее расстояние для обеспечения лучшей видимости в ночное время.• Совместим с существующими вспомогательными светодиодными фонарями (860201818, 860201650).		<ul style="list-style-type: none">• Несовместим с цельным легким капотом.
	НОВИНКА УНИВЕРСАЛЬНЫЕ ФОНАРИ НА БАМПЕР	Модели REV Gen5 (Широкая), REV Gen4 (Широкая) (кроме Skandic и Tundra)	860202945
	<ul style="list-style-type: none">• Полностью регулируемый влево, вправо, вверх и вниз, чтобы обеспечить идеальное освещение рабочей площадки.• Сверхяркий световой поток 1 800 люмен.		<ul style="list-style-type: none">• Для установки на REV Gen5 требуется модульный передний бампер HD Full Wrap-Around (860202870, 860202640 или 860202736).• Для установки на модели REV Gen4 требуется жгут дополнительного светодиодного освещения (515179306).
	СВЕТОДИОДНЫЕ РАБОЧИЕ ФОНАРИ ДЛЯ ПЕРЕДНЕГО БАМПЕРА	Модели REV Gen4 (Широкая), кроме Tundra и Skandic	860201771
	<ul style="list-style-type: none">• Регулируемые рабочие фонари.• Идеальное решение для выполнения задач при тусклом освещении.• Направляйте свет туда, где он вам необходим.		<ul style="list-style-type: none">• Используется с полностью обернутыми бамперами (860201676, 860201822, 860202027).• Реализуются парами с рычажным переключателем.• Несовместимы с полностью обернутыми бамперами (860201982, 860201983, 860201984).
	РАБОЧИЙ ФОНАРЬ LinQ	Модели REV Gen5, REV Gen4	860202380
	<ul style="list-style-type: none">• Удобное крепление LinQ с шарнирным анкером позволяет Вам выполнять необходимую регулировку.• Ультряркий световой выход: 1000 люменов.• Работает на холостом ходу.		<ul style="list-style-type: none">• Для моделей REV Gen4 (широкая платформа) 20" и 24" требуется 12В разъем (860201888) и для моделей REV Gen4 (узкая платформа) требуется 12В разъем (860202069).• Для установки на 16-дюймовые модели REV Gen5 требуется жгут проводов (515179236).• Может быть установлен на штабелируемый багажник LinQ (860202746).


ЭЛЕКТРООБОРУДОВАНИЕ







НОВИНКА ПЕРЕМЕЩЕНИЕ 10,25-ДУЙМОВОГО СЕНСОРНОГО ДИСПЛЕЯ

	<ul style="list-style-type: none">• Идеально подходит для тех, кто хочет установить дисплей выше в автомобиле.• Поднимает дисплей на 2,5 дюйма, улучшая видимость экрана при езде в сидячем положении.• Уменьшение расстояния до рук на 1,5 дюйма улучшает доступ к сенсорному экрану.• Удваивает емкость перчаточного ящика до 6 литров.	<ul style="list-style-type: none">• Сдвижная конструкция дверцы обеспечивает полный доступ к перчаточному ящику.• Заменяет крышку вещевого отделения.• Для установки требуется ветровое стекло.• Модернизация для автомобилей с 10,25-дюймовым сенсорным дисплеем.
---	--	---

ВСТРОЕННЫЕ КАРТЫ	Модели REV Gen5 2023 года и новее с цветным сенсорным дисплеем диагональю 10,25 дюйма	860202727	
	<ul style="list-style-type: none"> Усовершенствованная модель для снегоходов 2023 и 2024 года с цветным сенсорным дисплеем диагональю 10,25 дюйма. Дополнена функцией GPS-отслеживания. Дополнена встроенными картами. 	<ul style="list-style-type: none"> Обеспечивает возможность GPS-построения карт и отслеживания без мобильного телефона. Входит в комплектацию всех моделей 2025 года с цветным сенсорным дисплеем диагональю 10,25 дюйма. 	
ВСПОМОГАТЕЛЬНАЯ КОНСОЛЬ ПЕРЕКЛЮЧАТЕЛЯ	Модели REV Gen5	860202827	
	<ul style="list-style-type: none"> Готовая консоль для электрических переключателей. Поставляется в комплекте с 3 съемными заглушками переключателя. 		
КОМПЛЕКТ ЗАЩИТНОГО КОЗЫРЬКА С ОБОГРЕВОМ	Модели REV Gen5	860202338	
	Модели REV Gen4	860201283	
	Модели REV-XM, XS, XP, XR, XU Tundra	860201234	
	<ul style="list-style-type: none"> Легко устанавливаемое штепсельное соединение для комплекта защитного козырька или аксессуаров с обогревом. 	<ul style="list-style-type: none"> В комплект поставки входит пучок проводов. Стандартная вилка соединителя типа «тюльпан». 	
E LinQ	Модели REV Gen5 (кроме 600 EFI)	860202354	
	Модели REV Gen4 (кроме Summit, Freeride и 600 EFI)	860201719	
 <div>860202354</div>  <div>860201719</div>	<ul style="list-style-type: none"> Сочетает в себе DESS шнур и шнур защитного козырька/аксессуаров с обогревом. Преобразует стандартный DESS шнур в силовой шнур. Удобное и быстрое магнитное соединение, которое устанавливается самостоятельно. Снижает вероятность повреждения соединителя. 	<ul style="list-style-type: none"> Улучшает свободу движения благодаря нескольким шнурам. Совместим с любым электрическим шлемом и 12В защитным козырьком с обогревом. Обеспечивает силовое соединение 100% времени. Обеспечивает подачу питания до 3А. 	
РАДИОЧАСТОТНЫЙ КЛЮЧ DESS E LinQ	Модели REV Gen5 (кроме 600 EFI)	515179017 (без иллюстрации)	
	Модели REV Gen4 (кроме Summit, Freeride и 600 EFI)	515178582	
	<ul style="list-style-type: none"> Реализуется в качестве запасной части для соединителя E LinQ. 		
ДЕРЖАТЕЛЬ ШНУРА DESS	Модели REV Gen5, REV Gen4 (кроме Neo)	278003870	
	<ul style="list-style-type: none"> Крюк в настоящее время реализуется с соединителем E LinQ (860201719). Реализуется одновременно как запасная часть для E LinQ и дополнительный аксессуар для любого DESS шнура в течение последних 10 лет. Позволяет райдеру прикрепить DESS колпачок к куртке и не вызывает неудобство, когда он не используется. 		
ПРОГРАММИРУЕМЫЙ РАДИОЧАСТОТНЫЙ КЛЮЧ D.E.S.S.™	Модели снегоходов 2015 и новее с двигателем 600, 900 ACE, 900 ACE Turbo or 1200 engine	860201162 • Зеленый	
		515178286 • Черный	
	<ul style="list-style-type: none"> Шаровая шарнирная конструкция ключа D.E.S.S. (цифровой кодируемой противоугонной системы) обеспечивает райдеру более быстрый и легкий запуск двигателя. Противоугонная технология: ключ обменивается данными со снегоходом беспроводным способом таким образом, что двигатель запускается только в случае совпадения кода ключа и снегохода. Цветовые решения помогают различать программируемые ключи. 	<ul style="list-style-type: none"> Программируемый радиочастотный ключ D.E.S.S. может быть также запрограммирован для ограничения скорости снегохода и крутящего момента двигателя, позволяя новичкам и менее опытным водителям приобретать навыки управления снегоходом, наряду с необходимой уверенностью и контролем. <p><i>Ограничение скорости доступно на моделях: 2015 года и новее с двигателями 600, 900 ACE, 900 ACE Turbo и моделях 2017 года и новее с двигателями 1200.</i></p>	

ЭЛЕКТРООБОРУДОВАНИЕ

ПРОГРАММИРУЕМЫЙ КЛЮЧ D.E.S.S.™		515178284	
	<ul style="list-style-type: none">• Противоугонная технология: ключ цифровой кодируемой противоугонной системы (D.E.S.S.) легко вставляется в снегоход и обеспечивает райдеру более быстрый и легкий запуск двигателя.• Ключ обменивается данными со снегоходом беспроводным способом таким образом, что двигатель запускается только в случае совпадения кода ключа и снегохода.• Программируемый радиочастотный ключ	<p>D.E.S.S. может быть также запрограммирован для ограничения скорости снегохода и крутящего момента двигателя, позволяя новичкам и менее опытным водителям приобретать навыки управления снегоходом, наряду с необходимой уверенностью и контролем.</p> <p><i>Ограничение скорости доступно на моделях: 2014 года с двигателями 900 ACE.</i></p>	
КОМПЛЕКТ НАГРЕВАТЕЛЯ БЛОКА ЦИЛИНДРОВ	Модели REV Gen5 (Широкая), REV Gen4 (Широкая) с двигателями 900 ACE Turbo R, 900 ACE Turbo and 900 ACE (2019 и новее)	860201671	
	<ul style="list-style-type: none">• Обеспечивает легкий запуск в самых холодных условиях.• Простая установка.		
КОМПЛЕКТ ЭЛЕКТРИЧЕСКОГО СТАРТЕРА	Модели REV Gen4 (Узкая) (несовместим со стартером SHOT)	860201282	
	Модели REV-XP, XM, XS 600 E-TEC (2009 и новее), 800R, 800R E-TEC	860200627	
	Модели REV-XP с 500 SS, 600 Sport (2009 и новее), XP Fan, XU Tundra	860201085	
	<ul style="list-style-type: none">• Запускает двигатель вашего снегохода простым нажатием кнопки.• Компоненты, входящие в комплект, могут отличаться в зависимости от модели.		
КОМПЛЕКТ УМНОЙ СИЛОВОЙ USB-РОЗЕТКИ	Модели REV Gen5	860202433	
	<ul style="list-style-type: none">• Обеспечивайте энергией все ваши электронные устройства с помощью данной легко устанавливаемой USB-вилки.• Включает в себя 1 USB-A3.0 и 1 USB-C (PD) вилку.• Номинальная мощность: 36 Ватт.	<ul style="list-style-type: none">• Умное USB-зарядное устройство для быстрой зарядки при низком заряде аккумулятора.• Устанавливается внутри багажного отсека.• В комплект входит пучок проводов для установки на модели REV Gen5. <p><i>PD: подача энергии</i></p>	
КОМПЛЕКТ УМНОЙ СИЛОВОЙ USB-РОЗЕТКИ	Модели REV Gen4	860202847	
	<ul style="list-style-type: none">• В комплект входит тройниковый пучок.• Обеспечивайте энергией все ваши электронные устройства с помощью данной легко устанавливаемой USB-вилки.• Включает в себя 1 USB-A3.0 и 1 USB-C (PD) вилку.• Номинальная мощность: 36 Ватт.• Умное USB-зарядное устройство для быстрой зарядки при низком заряде аккумулятора.• Устанавливается внутри багажного отсека.	<ul style="list-style-type: none">• При установке на модели REV Gen4 с легким капотом необходим перчаточный отсек для цельного легкого капота (860202193 или 860202572).• Несовместим с широким жидкокристаллическим цветным дисплеем диагональю 7,8 дюйма для моделей REV Gen4. <p><i>PD: подача энергии</i></p>	
КОМПЛЕКТ СИЛОВЫХ РОЗЕТОК 12 ВОЛЬТ	Модели REV Gen5, REV Gen4	860201423	
	Модели REV-XP, XR, XU Tundra (кроме стандарта 2011–2012)	860200196	
	Модели REV-XM, XS	860200632	
	<ul style="list-style-type: none">• Обеспечивайте энергией все ваши электронные устройства с помощью данных легко устанавливаемых вилок 12 Вольт.	<ul style="list-style-type: none">• Устанавливается внутри багажного отсека.• В комплект входит пучок проводов.	
ЗАПАСНОЙ КОМПЛЕКТ СИЛОВЫХ РОЗЕТОК 12 ВОЛЬТ		861507200	
	<ul style="list-style-type: none">• В комплект не входит пучок проводов.		
СИЛОВАЯ РОЗЕТКА 12 ВОЛЬТ ДЛЯ ПЛИТЫ С МНОГОЧИСЛЕННЫМИ ВАРИАНТАМИ УСТАНОВКИ LinQ	Модели REV Gen5 20" и 24", REV Gen4 (Широкая) 20" and 24"	860201888	
	Модели REV Gen4 16"	860202069	
	<ul style="list-style-type: none">• Стандартная розетка 12 Вольт для задней части снегохода.• Для установки на модели Skandic Sport требуется комплект модернизации плиты с многочисленными вариантами установки LinQ (860202133).		

КОМПЛЕКТ СОЕДИНИТЕЛЬНЫХ ШТЕПСЕЛЕЙ RCA		515176794	
	<ul style="list-style-type: none">Y-образный разветвитель мощности розетки позволит Вам соединить 2 нагревательных элемента или 1 нагреватель и 1 электрический защитный козырек.		
ПУЧОК ПРОВОДОВ ДЛЯ МОДИФИКАЦИИ	Модели REV Gen4	860202740	
	<ul style="list-style-type: none">Адаптер для питания аксессуаров моделей REV Gen5 на моделях снегоходов REV Gen4.Превращает 2-штырьковый соединитель в 3-штырьковый соединитель.Несовместим с вспомогательным светодиодным фонарем (860202429) на моделях Gen4, поскольку для него требуется пучок проводов (515179306).		
ПУЧОК ПРОВОДОВ ДЛЯ ЭЛЕКТРИЧЕСКИХ АКСЕССУАРОВ	Модели REV-XS, XM, XP, XR, XU Tundra (кроме Tundra Standard 2011–2012)	860200817	
(без иллюстрации)	<ul style="list-style-type: none">Электрический комплект необходимый для комбинирования многочисленных аксессуаров.		
УНИВЕРСАЛЬНЫЙ КОМПЛЕКТ КРОНШТЕЙНА ДЛЯ GPS	Модели REV-XR, XU	860201018*	
	<ul style="list-style-type: none">Комплект включает кронштейн, пучок проводов и все элементы крепления.GPS реализуется отдельно.Требуется комплект кронштейна и GPS Montana (860201417).		
МОДУЛЬ ТЕМПЕРАТУРЫ ДВИГАТЕЛЯ И НАРУЖНОГО ВОЗДУХА	Модели REV Gen5, REV Gen4 Модели 2015 и новее REV-XS, XM	860201362 860201021*	
	<ul style="list-style-type: none">Выводит температуру наружного воздуха и температуру двигателя на ваш приборный щиток.Совместим с аналоговой и цифровой многофункциональной приборной панелью.Пучок проводов «подключи и работай».		
<i>*Кроме двигателей с воздушным охлаждением и моделей 2015 P-TEK.</i>			
АККУМУЛЯТОРЫ YUASA†		МОДЕЛИ	
	<ul style="list-style-type: none">Не требуют технического обслуживания.Не требуется добавлять воду, а требуется лишь периодически заряжать, когда аккумулятор не используется.Разделители AGM (на основе технологии абсорбированного в стекловолоконной материи электролита) – передовая технология в области разработки аккумуляторов, которая полностью исключает необходимость добавления воды.Передовая технология в области свинцово-кальциевых аккумуляторов – сохраняет свою специфическую плотность более чем в 3 раза дольше, чем стандартные свинцово-сурьмяные аккумуляторы.	20 Ампер, сухой (Y50N18L-A)	410301201
		3 Ампера, с масляным картером (YTX4L-BS)	410301204
		18 Ампер, с масляным картером (YTX20L-BS)	410301203
		18 Ампер, с масляным картером (YTX20HL-PW)	415129898
		21 Ампер, с масляным картером (YTX24HL-BS)	410922962
		30 Ампер, с масляным картером (YIX30L)	515176151
ЗАРЯДНОЕ УСТРОЙСТВО СТЕК BRP 5.0		860200997	
	<ul style="list-style-type: none">Зарядное устройство СТЕК Polar MXS 5.0 - идеальное решение для восстановления, зарядки и обслуживания всех типов свинцово-кислотных аккумуляторов.Зарядное устройство оснащено морозостойким резиновым кабелем с обеих сторон.Зарядное устройство обеспечивает наилучшую производительность и длительный срок службы, особенно в холодных условиях, так как кабели переменного и постоянного тока зарядного устройства работают даже при температуре до -30°C.Штекер зарядного устройства 515178904 в комплект не входит, но поставляется в качестве запасной части.		

[†]Количество ограничено.

РЕГУЛИРУЕМЫЕ ПРОСТАВКИ РУЛЯ И КОМПЛЕКТЫ ДОПОЛНИТЕЛЬНЫХ ПРОСТАВОК

// РЕГУЛИРУЕМЫЕ ПРОСТАВКИ РУЛЯ

- Мгновенно меняйте высоту вашего руля в соответствии меняющимися условиями езды.
- Используйте нижнее положение для езды по бездорожью/сидя: поднимите руль на максимальную высоту за считанные секунды для езды стоя.
- Для выполнения регулировки не требуются инструменты, просто нажмите рычаг.
- Заявка, по которой принято решение о выдаче патента US20150360713A1.
- Совместимы со всеми стандартными кабелями, кроме моделей MXZ/Renegade/Backcountry 2017-2018 гг.



// КОМПЛЕКТ ПРОСТАВОК РУЛЯ С ФИКСИРОВАННОЙ ВЫСОТОЙ

- Проставки руля с фиксированной высотой пригодные для всех стилей езды.

РЕГУЛИРУЕМЫЕ ПРОСТАВКИ РУЛЯ


МОДЕЛИ	КОМПЛЕКАЦИИ	ДВИГАТЕЛИ	860201834	860201549
			(125-165 мм)	(155-210 мм)
SUMMIT	(Adrenaline, Adrenaline с комплектациями Edge, X и X с комплектацией Expert) с проставкой руля 120 мм (2025 и новее)	600R, 850 ETEC, 850TR		
	(Neo) Premium и Base с проставкой руля 120 мм (2025 года и новее)	600 EFI		
	(X) с проставкой руля 120 мм (2024)			
	(X с комплектацией Expert) с проставкой руля 120 мм (с 2020 по 2024 гг.)	600R, 850 ETEC, 850TR		512061224
	(Neo) Premium и Base с проставкой руля 120 мм (с 2023 по 2024 гг.)	600 EFI		
	(Adrenaline, Edge и SP) с проставкой руля 165 мм (с 2018 по 2024 гг.)			
FREERIDE	(X) с проставкой руля 165 мм (с 2018 по 2023 гг.)	600R, 850 ETEC, 850TR		
	(Expert) с проставкой руля 165 мм (2020)			
	(X и SP) с проставкой руля 190 мм (2017)	600R, 850 ETEC, 850TR	860201880	
	146" – 154" – 165" с проставкой руля 120 мм (2025 года и новее)	600R, 850 ETEC, 850TR		
	146" – 154" – 165" с проставкой руля 120 мм (2024)	600R, 850 ETEC, 850TR		512061224
	146" (с 2021 по 2023 гг.) – 154" – 165" (с 2018 по 2023 гг.) с проставкой руля 165 мм	600R, 850 ETEC, 850TR		
EXPEDITION	137" – 146" с проставкой руля 145 мм (2020 года и ранее)	600R, 850 ETEC, 850TR		
	(SE) с регулируемой вперед проставкой руля 120 мм	600R, 850 ETEC, 850TR		512061224
		600 ACE, 900 ACE, 900T		
		900 Turbo R	512061492	
		600 EFI		
	(Sport, LE, Xtreme and SWT) с проставкой руля 145 мм	600R, 850 ETEC, 850TR		
SKANDIC		600 ACE, 900 ACE, 900T		
		900 Turbo R	512061492	
		600 EFI		
	(WT, SWT, LE, SE and Sport) с проставкой руля 145 мм	600R, 850 ETEC, 850TR		
		600 ACE, 900 ACE, 900T		
		600 EFI		
TUNDRA	(LT, LE и Sport) с проставкой руля 145 мм	600 ACE, 900 ACE, 900T		
		600 EFI		
BACKCOUNTRY	(X, X-RS, Sport и Adrenaline) с проставкой руля 120 мм (2025 года и новее)	600R, 850 ETEC, 850TR		
	(Backcountry, X, X-RS, Sport и Adrenaline) с проставкой руля 120 мм (2024 года и ранее)	600 EFI		
		600R, 850 ETEC, 850TR		512061224
	(Sport) с проставкой руля 120 мм	600 EFI		
		600 ACE, 900 ACE, 900T		
		900 Turbo R	512061492	
RENEGADE	(Adrenaline, Adrenaline с комплектацией Enduro и Sport) с проставкой руля 120 мм (2025 года и новее)	600R, 850 ETEC, 850TR		
		600 ACE, 900 ACE, 900T		
		900 Turbo R	512061492	
	(X и X-RS) 137" с регулируемой вперед проставкой руля 120 мм	600R, 850 ETEC, 850TR	860201880*	512061224
		600 ACE, 900 ACE, 900T		
		900 Turbo R	512061492	
MXZ	(Adrenaline и Enduro) с проставкой руля 120 мм (2024 года и ранее)	600R, 850 ETEC, 850TR	860201880*	512061224
		600 ACE, 900 ACE, 900T		
		900 Turbo R	512061492	
	(Sport) с проставкой руля 95 мм (2024 и новее)	600 EFI		
	(Adrenaline, Adrenaline с комплектацией Blizzard, Blizzard, X, X-RS и X-RS с комплектацией Competition) с проставкой руля 95 мм (2023 и новее)	600R, 850 ETEC, 850TR		512061224
	(Neo) Premium и Base с проставкой руля 120 мм (2025 и новее)	600 EFI		
GRAND TOURING	(Sport) с проставкой руля 120 мм (2023 и ранее)	600 EFI		
	(TNT и Blizzard) с проставкой руля 120 мм (2022 и ранее)	600R, 850 ETEC, 850TR	60201880*	512061224
	(X и X-RS) с регулируемой вперед проставкой руля 120 мм (2022 и ранее)	600R, 850 ETEC, 850TR	60201880*	512061224
	(Neo) Premium и Base с проставкой руля 120 мм (2024 и ранее)	600 EFI		
	(Sport and LE) с проставкой руля 120 мм	600 ACE, 900 ACE, 900T		
		900 Turbo R	512061492	
RENEGADE	(Limited, Luxury и LE с комплектацией Platinum) с регулируемой вперед проставкой руля 120 мм	600R, 850 ETEC, 850TR		512061224
		600 ACE, 900 ACE, 900T		
		900 Turbo R	512061492	



ПРОСТАВКИ РУЛЯ С ФИКСИРОВАННОЙ ВЫСОТОЙ							РЕГУЛИРУЕМЫЕ ВПЕРЕД ПРОСТАВКИ РУЛЯ	НАДСТАВКА ДЛЯ РЕГУЛИРУЕМЫХ ВПЕРЕД ПРОСТАВОК РУЛЯ	
	860202815	860201944	860201427	860201718	860201632	860201428	860201560	860201320	860201836
	(70 мм)	(95 мм)	(120 мм)	(145 мм)	(165 мм)	(190 мм)	(210 мм)	(120 мм) (проставка)	(45 мм)
	860201880	860201880							
	512061367	512061367							
						512061066	512061066		
				512061442	512061442				
	860201880	860201880							
	860201880	860201880	860201880	860201880					
	860201880	860201880							
						512061066	512061066		
	860201880	860201880							
	860201880	860201880							
						512061066	512061066		
	512061367	512061367						512061367	
	860201880	860201880						860201880	860201880
					512061492				
	512061367	512061367							
	860201880	860201880						860201880	860201880
	512061367	512061367						512061367	
	512061367	512061367						512061367	
	860201880	860201880						860201880	860201880
				512061442	512061442				
						512061066	512061066		
				512061442	512061442				
	860201880	860201880						860201880	860201880
					512061492				
				860201880*	860201880*	512061066	512061066		860201880*
					512061492				
				860201880*	860201880*	512061066	512061066		860201880*
					512061492				
				512061442	512061442				
						512061066	512061066		
	512061367	512061367						512061367	
				512061442	512061442				
				860201880*	860201880*	512061066	512061066		860201880*
				860201880*	860201880*	512061066	512061066		860201880*
				512061442	512061442				
					512061492				
						512061066	512061066		
					512061492				

РЕГУЛИРУЕМЫЕ ПРОСТАВКИ РУЛЯ И КОМПЛЕКТЫ ДОПОЛНИТЕЛЬНЫХ ПРОСТАВОК

КОМПЛЕКТ ДОПОЛНИТЕЛЬНЫХ ПРОСТАВОК ДЛЯ ПРЯМОГО РУЛЯ	Модели REV-XS (кроме Grand Touring и Expedition), XR, XP, XU Tundra	860200820 • 6.3" (160 мм)	
	Модели REV-XS Renegade Backcountry (2011 и новее) с блоком проставки руля 6.3" (160 мм)	860200821 • 8" (205 мм)	




- Комплект дополнительных проставок руля для всех стилей езды.
- Совместим со всеми стандартными проводами и кабелями.










БАМПЕРЫ, СЦЕПКИ И ЛЕБЕДКИ







БАМПЕРЫ

ПЕРЕДНЯЯ ПАНЕЛЬ ADVENTURE	Модели REV Gen5, REV Gen4 (кроме Skandic и Tundra)	860202563 • Manta Green (зеленый) 860202328 • Черный	860202411 • Neo Yellow (желтый) 860202410 • Spartan Red (красный)
	<ul style="list-style-type: none"> • Между бампером и защитой днища. • Изготовлена из штабелированных легких алюминиевых пластин. • Обеспечивает визуальное воздействие и дополнительную защиту. • Требуется литой или прочный передний бампер XC. • Требуется для установки полностью обернутого бампера. 		
ЛИТОЙ ПЕРЕДНИЙ БАМПЕР XC	Модели REV Gen5, REV Gen4 (кроме Skandic и Tundra)	860202327	
	<ul style="list-style-type: none"> • Обеспечьте дополнительную защиту и высоту с помощью этого бампера. • Легкая, термообработанная конструкция из литого алюминия. • Используется в комбинации с передней плитой Adventure или без нее. • Совместим со всеми защитами днища. 		
ПЕРЕДНИЙ БАМПЕР ADVENTURE	Модели REV Gen4 (Узкая) (кроме Neo)	860201511 • Черный / Белый* 860201474 • Белый / Черный* 860201599 • Зеленый/Черный* 860201681 • Черный / Черный*	860201898 • Lava Red (красный) / Черный* 860201897 • Octane Blue (голубой) / Черный* 860202135 • Желтый / Черный*
	<ul style="list-style-type: none"> • Изготовлен из штабелированных легких алюминиевых пластин. • Обеспечивает визуальное воздействие и дополнительную защиту. • Несовместим со снегоходом, оснащенным подвеской SAS. 		
ПЕРЕДНИЙ БАМПЕР	Модели REV Gen4 (Узкая)	502007460 • Черный	
	<ul style="list-style-type: none"> • Легко устанавливаемый бампер меняет внешний вид вашего снегохода за считанные минуты. 		
ПЕРЕДНИЙ БАМПЕР	Модели REV-XM, XS	860201175 • Sunburst Yellow (желтый) 860201168 • Orange Crush (оранжевый)	860201167 • Черный 860201173 • Manta Green (зеленый)
	<ul style="list-style-type: none"> • Легко устанавливаемый бампер меняет внешний вид вашего снегохода за считанные минуты. 		
ПЕРЕДНИЙ БАМПЕР XC	Модели REV-XM, XS	860201318 • Черный	
	<ul style="list-style-type: none"> • Максимальная фронтальная защита вашего снегохода, обеспечивающая защиту передней и боковой части. • Большая область захвата по центру для обеспечения дополнительной балансировки. • Прочность в сочетании с легкой алюминиевой конструкцией. 		

*Количество ограничено.








НОВИНКА МОДУЛЬНЫЙ ПЕРЕДНИЙ БАМПЕР HD С ПОЛНЫМ ОБХВАТОМ	Модели REV Gen5 (Широкая) 16"	860202870*	
	Модели REV Gen5 20"	860202640	
	Модели REV Gen5 24"	860202736	
	<ul style="list-style-type: none"> • Модульная система бамперов, обеспечивающая дополнительную боковую и переднюю защиту, позволяет выбрать между стандартным центральным передним бампером и сцепным устройством с 1,25-дюймовым приемником. • Прочные стальные трубы добавляют защиту, сохраняя доступ к боковым панелям. 	<ul style="list-style-type: none"> • Для установки требуется труба переднего бампера Center HD (860203012) или крепление для сцепного устройства переднего бампера Center HD (860202881). • Не совместимы с подставками для ног водителя (860201932, 860201613, 860201614) и боковыми подножками (860202656). 	
<i>*Для установки модульного переднего бампера HD с полным обхватом на 16-дюймовый снегоход требуется сверхмощный передний бампер (860201819).</i>			
НОВИНКА ЦЕНТРАЛЬНОЕ КРЕПЛЕНИЕ HD ПЕРЕДНЕГО БАМПЕРА	Модели REV Gen5 (Широкая)	860202881	
	<ul style="list-style-type: none"> • Позволяет установить 1,25-дюймовое дышло или лебедку Multi-Mount HD 2500 Winch (860200992) на переднюю часть снегохода. • Приемник используется в сочетании с модульным передним бампером HD с полным обхватом (860202870, 860202640 или 860202736). 	<ul style="list-style-type: none"> • Система оборачиваемого бампера разработана таким образом, чтобы вы могли выбрать между установкой переднего бампера Center HD (860203012) и креплением для сцепного устройства переднего бампера Center HD (860202881). 	
НОВИНКА ЦЕНТРАЛЬНЫЙ ПЕРЕДНИЙ БАМПЕР HD	Модели REV Gen5 (Wide)	860203012	
	<ul style="list-style-type: none"> • Стандартная передняя труба в сборе используется в сочетании с модульным передним бампером HD с полным обхватом (860202870, 860202640 или 860202736). • Система оборачиваемого бампера разработана таким образом, чтобы вы могли выбрать между установкой переднего бампера Center HD (860203012) и креплением для сцепного устройства Center HD Front Bumper (860202881). 		
ПОЛНОСТЬЮ ОБЕРНУТЫЙ ПЕРЕДНИЙ БАМПЕР	Модели REV Gen4 (Широкая) 24" Skandic	860201984	
	Модели REV Gen4 (Широкая) 16" Tundra	860201982*	
	Модели REV Gen4 (Широкая) 20" Skandic	860201983**	
	<ul style="list-style-type: none"> • Модульная система полностью обернутого бампера. • Трубчатая стальная конструкция для обеспечения прочности в средней секции. • Обеспечивает защиту боковых панелей, при этом обеспечивая доступ к ним. 	<ul style="list-style-type: none"> * Для установки требуется прочный передний бампер (860202198). ** Требуется прочный передний бампер (860202198) для моделей Skandic Sport. 	
ПЕРЕДНИЙ ПРИЕМНИК 1 1/4"	Модели REV Gen4 (Широкая) Skandic и Tundra	860201991	
	<ul style="list-style-type: none"> • Приемник для использования с полностью обернутыми передними бамперами для моделей с подвесками LTS. • Позволяет использовать 1 1/4" сцепное устройство в носовой части снегохода. 		
ЗАЩИТНЫЕ УСТРОЙСТВА БОКОВЫХ ПАНЕЛЕЙ	Модели REV Gen4 (Широкая) Tundra, 20" Skandic	860202199	
	<ul style="list-style-type: none"> • Используйте с полностью обернутым передним бампером (860201982 или 860201983). • Прочная стальная конструкция. • Обеспечивает защиту боковых панелей и капота. 	<ul style="list-style-type: none"> • Оба убираются в сторону для обеспечения доступа. • Обтекаемый, брутальный внешний вид. 	
ПОЛНОСТЬЮ ОБЕРНУТЫЙ ПЕРЕДНИЙ БАМПЕР	Модели REV Gen4 (Широкая) 24" Expedition	860202027*	
	Модели REV Gen4 (Широкая) 20" Expedition	860201822	
	Модели REV Gen4 (Широкая) 16"	860201676**	
	<ul style="list-style-type: none"> • Модульная система полностью обернутого бампера. • Легкая, трубчатая стальная конструкция для обеспечения прочности в средней секции. • Обеспечивает защиту передней части и боковых панелей, при этом обеспечивая доступ к ним. 	<ul style="list-style-type: none"> • Для установки требуется передний бампер Adventure (860202563, 860202328, 860202411, 860202643 или 860202410) и прочный передний бампер (860201819). 	
<i>*Несовместим с защитными устройствами боковых панелей (860201677).</i>			
<i>**Несовместим с подножкой для водителя (860201932, 860201613, 860201614) и боковыми подножками (860202656).</i>			

*Количество ограничено.






ЗАЩИТНЫЕ УСТРОЙСТВА БОКОВЫХ ПАНЕЛЕЙ	Модели REV Gen4 (Широкая) 16", REV Gen4 Expedition 20"	860201677	
	<ul style="list-style-type: none"> • Прикрепляется к полностью обернутому переднему бамперу (860201822 и 860201676). • Легкая алюминиевая конструкция. • Обеспечивает защиту боковых панелей и капота. • Оба убираются в сторону для обеспечения доступа. • Брутальный внешний вид. 		
ПРОЧНЫЙ ПЕРЕДНИЙ БАМПЕР	Модели REV Gen5, REV Gen4 (Широкая) (кроме Skandic и Tundra)	860201819	
	Модели REV Gen4 (Широкая) Tundra и Skandic	860202198	
	<ul style="list-style-type: none"> • Усиленная, легкая алюминиевая конструкция. • Требуется для установки полностью обернутых передних бамперов (860201676, 860201822 и 860202027). • Стандартная комплектация моделей REV Gen5 (широкая платформа) Renegade Enduro, REV Gen4 (широкая платформа) Renegade Enduro, Expedition LE и Expedition SE. 		
ПРИЕМНИК 1 1/4" TRAILMAKER ДЛЯ ПЕРЕДНЕГО БАМПЕРА	Модели REV Gen4 (Широкая) 20" и 24" (кроме Skandic)	860201825	
	<ul style="list-style-type: none"> • Приемник для использования с полностью обернутым передним бампером (860201822 и 860202027). • Позволяет использовать 1 1/4" сцепное устройство в носовой части снегохода. 		
ПРОЧНЫЙ ПЕРЕДНИЙ БАМПЕР С ПРИЕМНИКОМ 2"	Модели REV-XU Skandic	860200987	
	<ul style="list-style-type: none"> • Усиливает защиту передней части снегохода. • Встроенный приемник 2" с многочисленными вариантами установки. • Совместим со сцепным устройством 2" с многочисленными вариантами установки (860201117) и лебедкой с многочисленными вариантами установки (860200992). • Примечание: Несовместим с комплектом решеток для префильтра (860201152). 		
ПОЛНОСТЬЮ ОБЕРНУТЫЙ ПЕРЕДНИЙ БАМПЕР	Модели REV-XU Tundra	860200572*	
	<ul style="list-style-type: none"> • Модель полностью обернутого прочного стального бампера диаметром 1,25" (3,8 см). • Обеспечивает дополнительную защиту передней части снегохода и боковых панелей. • Крепится к существующему бамперу и подножкам. 		
ПЕРЕДНИЙ БАМПЕР EXTRA	Модели REV-XU Skandic	860200561	
	<ul style="list-style-type: none"> • Прочный передний бампер. 		

*Количество ограничено.

БАМПЕРЫ






ЗАДНИЙ БАМПЕР ADVENTURE	Модели REV Gen5 Neo 120", REV Gen4 Neo 120"	860202224 • Neo Yellow (желтый) / Черный	
	<ul style="list-style-type: none"> Великолепный стиль, который совместим с передней панелью Adventure. Конструктивно выполнен с использованием комбинации из легкого экструдированного и термообработанного литого алюминия для обеспечения прочности – как у литого бампера XC. 		
ЗАДНИЙ БАМПЕР ADVENTURE 16"	Модели REV Gen5, REV Gen4 – 129"	860202412 • Черный / Черный 860202396 • Neo Yellow (желтый)	860202540 • Spartan Red (красный)
	<ul style="list-style-type: none"> Великолепный стиль, который совместим с передней панелью Adventure. Конструктивно выполнен с использованием комбинации из легкого экструдированного и термообработанного литого алюминия для обеспечения прочности – как у литого бампера XC. 		
ЗАДНИЙ БАМПЕР ADVENTURE 16"	Модели REV Gen5, REV Gen4 – 137" и 146" с коротким туннелем	860202397 • Черный/Черный 860202398 • Neo Yellow (желтый)	860202658 • Orange Crush (оранжевый) 860202539 • Spartan Red (красный)
	<ul style="list-style-type: none"> Великолепный стиль, который совместим с передней панелью Adventure. Конструктивно выполнен с использованием комбинации из легкого экструдированного и термообработанного литого алюминия для обеспечения прочности – как у литого бампера XC. Совместим с сноубордом/лыжами LinQ. 	<ul style="list-style-type: none"> Доступен для всех размеров туннелей и разных цветовых решениях. 	
ЗАДНИЙ БАМПЕР ADVENTURE 16"	Модели REV Gen5, REV Gen4 – 146" и 154" с коротким туннелем	860202400 • Черный/Черный	860202401 • Neo Yellow (желтый) 860202543 • Spartan Red (красный)
	<ul style="list-style-type: none"> Великолепный стиль, который совместим с передней панелью Adventure. Конструктивно выполнен с использованием комбинации из легкого экструдированного и термообработанного литого алюминия для обеспечения прочности – как у литого бампера XC. Совместим с сноубордом/лыжами LinQ. 	<ul style="list-style-type: none"> Доступен для всех размеров туннелей и разных цветовых решениях. Недоступен для супер короткий туннелей. 	
ЗАДНИЙ БАМПЕР ADVENTURE 16"	Модели REV Gen5, REV Gen4 – 154" и 165" с коротким туннелем	860202340 • Черный/Черный 860202402 • Neo Yellow (желтый)	860202754 • Orange Crush (оранжевый) 860202542 • Spartan Red (красный)
	<ul style="list-style-type: none"> Великолепный стиль, который совместим с передней панелью Adventure. Конструктивно выполнен с использованием комбинации из легкого экструдированного и термообработанного литого алюминия для обеспечения прочности – как у литого бампера XC. Совместим с сноубордом/лыжами LinQ. 	<ul style="list-style-type: none"> Доступен для всех размеров туннелей и разных цветовых решениях. Недоступен для супер короткий туннелей. 	
ЗАДНИЙ БАМПЕР ADVENTURE 16"	Модели REV Gen5, REV Gen4 – 165" и 175" с коротким туннелем	860202403 • Черный/Черный 860202562 • Manta Green (зеленый)	860202404 • Neo Yellow (желтый) 860202755 • Orange Crush (оранжевый) 860202541 • Spartan Red (красный)
	<ul style="list-style-type: none"> Великолепный стиль, который совместим с передней панелью Adventure. Конструктивно выполнен с использованием комбинации из легкого экструдированного и термообработанного литого алюминия для обеспечения прочности – как у литого бампера XC. Совместим с сноубордом/лыжами LinQ. 	<ul style="list-style-type: none"> Доступен для всех размеров туннелей и разных цветовых решениях. 	
ЗАДНИЙ БАМПЕР ADVENTURE 16"	Модели REV Gen4 – 129"	860202317 • Черный/Черный*	
	<ul style="list-style-type: none"> Совместим с передним бампером Adventure. Великолепный стиль и конструкция. Изготовлен из легких штабелируемых алюминиевых пластин. 		

*Количество ограничено.


ЗАДНИЙ БАМПЕР ADVENTURE 16"	Модели REV Gen4 154" и 165" с коротким туннелем	860202151 • Черный / Черный*	860202159 • Черный / Lava Red* (красный)	
	<div></div> <ul style="list-style-type: none">• Совместим с передним бампером Adventure.• Великолепный стиль и конструкция.• Изготовлен из легких штабелируемых алюминиевых пластин.			
ЗАДНИЙ БАМПЕР ADVENTURE 16"	Модели REV Gen4 165" и 175" с коротки туннелем	860202152 • Черный/ Черный*		
ПРОЧНЫЙ ЗАДНИЙ БАМПЕР	Модели REV Gen4 16"–146"	860201610 • Черный		
	Модели REV Gen4 16"–154"	860201726 • Черный		
	Модели REV Gen4 16"–165"	860201727 • Черный		
	Модели REV Gen4 16"–175"	860201467 • Черный*		
	<div></div> <ul style="list-style-type: none">• Прочный алюминиевый бампер с финишной обработкой премиум качества для платформы REV Gen4.• Не преуменьшает производительность в глубоком снегу.• Не может использоваться на снегоходах с коротким туннелем.			
ЗАДНИЙ БАМПЕР	Модели REV Gen5 (Узкая), REV Gen4 (Узкая) 129"	518328745 • Черный		518329152 • Белый*
	Модели REV Gen5, REV Gen4 (Узкая) 137"	518328746 • Черный		
	Модели REV Gen5 (Узкая), REV Gen4 (Узкая) 146"	518329553 • Черный		
	Модели REV Gen5 (Узкая), REV Gen4 (Узкая) 154"	518328501 • Черный		
	Модели REV Gen5, REV Gen4 (Узкая) 165"	518328697 • Черный		
	Модели REV Gen4 (Узкая) 175"	518328834 • Черный		
	Модели REV Gen4 (Узкая) – Tundra 137"	518330033 • Черный		
<div></div> <ul style="list-style-type: none">• Легко устанавливаемый бампер меняет внешний вид вашего снегохода за считанные минуты.• Не может использоваться на снегоходах с коротким туннелем.				
ЗАДНИЙ БАМПЕР	Модели REV-XP, XR, XS (120" и 137")	518325481 • Черный		
<div></div> <ul style="list-style-type: none">• Легко устанавливаемый бампер меняет внешний вид вашего снегохода за считанные минуты.				
ПРОЧНЫЙ ЗАДНИЙ БАМПЕР XU	Модели XU Skandic SWT, XU Expedition SWT	860201106 • Алюминиевый		
	Модели XU Skandic WT, Expedition SE, LE, Xtreme 2019 и ранее	860200991 • Алюминиевый*		
<div></div> <ul style="list-style-type: none">• Готовый к установке приемника 2" (860201062).• Важный элемент для модульных решений буксировки.• Обеспечивает полную защиту задней части снегохода.• Работает эффективно во время интенсивного использования.• Характеризуется удобной областью захвата.				

*Количество ограничено.

БАМПЕРЫ

ЗАДНИЙ БАМПЕР СО СЦЕПКОЙ	Модели REV Gen5, REV Gen4 16" – 129"	860201433 • Черный	
	Модели REV Gen5, REV Gen4 16" – 137"	860201471 • Черный	
	Модели REV Gen5, REV Gen4 16" – 146"	860201612 • Черный	
	Модели REV Gen5 16", REV Gen4 16" – 154"	860201250 • Черный	
	Модели REV Gen5, REV Gen4 16" – 165"	860201424 • Черный	
	Модели REV Gen4 16" – 175"	860201472 • Черный	
 <ul style="list-style-type: none"> • Требуется для использования сцепки. • Удобное крепление без обрезки или просверливания. • Может использоваться с багажником для сноуборда/лыж LinQ (860202741). 		• Несовместим со снегоходами с коротким и супер коротким туннелем.	
ЗАДНИЙ БАМПЕР СО СЦЕПКОЙ ДЛЯ КОРОТКОГО ТУННЕЛЯ	Модели REV Gen5 (Deep Snow) и REV Gen4 с коротким туннелем – 146"	860202647	
	Модели REV Gen5 (Deep Snow) с супер коротким туннелем – 154"	НОВИНКА 860203052	
	Модели REV Gen5 (Deep Snow) и REV Gen4 с коротким туннелем – 154"	860202646	
	Модели REV Gen5 (Deep Snow) с супер коротким туннелем – 165"	НОВИНКА 860203053	
	Модели REV Gen5 (Deep Snow) и REV Gen4 с коротким туннелем – 165"	860202648	
	Модели REV Gen5 (Deep Snow) и REV Gen4 с коротким туннелем – 175"	860202649	
 <ul style="list-style-type: none"> • Требуется для использования сцепки и для буксировки. • Удобное крепление без обрезки. • Также усиливает туннель. • Может использоваться с багажником для сноуборда/лыж LinQ (860202741). 			
ЗАДНИЙ БАМПЕР СО СЦЕПКОЙ	Модели REV-XP, XM – 146"	860200953 • Черный	
	Модели REV-XP, XM – 154"	860200954 • Черный	
	Модели REV-XP, XM – 163"	860200955 • Черный	
	Модели REV-XP, XM – 174"	860201135 • Черный	
 <ul style="list-style-type: none"> • Прочный алюминиевый бампер для использования со сцепкой. • Удобное крепление без обрезки или просверливания. • Несовместим с моделями Grand Touring SE. LE. 			
ЗАДНИЙ БАМПЕР СО СЦЕПКОЙ	Модели REV-XS, XR, XP – 120" и 137"	860200952 • Черный	
	Модели REV-XS MXZ – 129"	860201306 • Черный	
	Модели REV-XS Renegade X-RS, XM Freeride, XU Tundra – 137"	860201307 • Черный	
	Модели REV-XS, XP, XR, XU Tundra – 120" и 137"	860200803 • Черный*	
 <ul style="list-style-type: none"> • Прочный алюминиевый бампер для использования со сцепкой. • Удобное крепление без обрезки или просверливания. • Несовместим с моделями Grand Touring SE. LE. 		* Несовместим с моделями 137" Freeride.	
ПРОЧНЫЙ ЗАДНИЙ БАМПЕР СО СЦЕПКОЙ	Модели REV Gen5 24", REV Gen4 (Широкая) 24"	860201942	
	Модели REV Gen5 20", REV Gen4 (Широкая) 20"	860201795	
 <ul style="list-style-type: none"> • Важный элемент модульных решений для буксировки. • Обеспечивает полную защиту задней части снегохода. • Характеризуется удобной областью захвата. • Обеспечивает общее тяговое усилие 300 фунтов (136 кг), до 1500 фунтов (680 кг). 		• В комплект поставки входит приемник для сцепки 1 1/4".	

СЦЕПКИ




СЦЕПКА ТИПА С	Модели REV Gen5 16", REV Gen4 16", XP, XR, XS, XM, XU Tundra	860201381	
 <ul style="list-style-type: none"> • Прочная сцепка типа С совместима с задним бампером со сцепкой. 			

*Количество ограничено.

ЯЗЫКОВИДНАЯ СЦЕПКА	Модели REV Gen5 16", REV Gen4 16", XP, XR, XS, XM, XU Tundra	860200902	
	<ul style="list-style-type: none"> Прочная языковидная сцепка совместима с задним бампером со сцепкой. 		
ПРОЧНАЯ ЯЗЫКОВИДНАЯ СЦЕПКА	Модели REV Gen5 20" и 24", REV Gen4 20" и 24", XU 20" и 24"	860201023 • Серый	
	<ul style="list-style-type: none"> Литая конструкция из нержавеющей стали. Элемент крепления для прочных задних бамперов со сцепкой и буксирной скобой с многочисленными вариантами крепления. Совместима с прочным задним бампером 20" и 24" (860201795, 860201942). Совместима с буксирной скобой с многочисленными вариантами крепления. 		
ДЫШЛО		511000521	
	<ul style="list-style-type: none"> Легко трансформирует сцепку типа С (860201381) в языковидную сцепку. 		
СЦЕПКА ДЛЯ ПРИЦЕПА 1 1/4"	Модели REV Gen5 Expedition Xtreme, REV Gen4 Expedition Xtreme и Skandic Sport	860202062	
	<ul style="list-style-type: none"> Обеспечивает возможность быстрого соединения сцепных крюков или использования лебедок. Стандартная комплектация моделей REV Gen4 Expedition LE, SE. 		
БУКСИРОВОЧНАЯ СКОБА С МНОГОЧИСЛЕННЫМИ ВАРИАНТАМИ КРЕПЛЕНИЯ 1 1/4" С НОВЫМ ШТЫРЕМ СЦЕПНОГО УСТРОЙСТВА	Совместима со сцепкой для прицепа 1 1/4" (860202062) и передним приемником (860201991, 860201825)	860202579	
	<ul style="list-style-type: none"> Обеспечивает возможность быстрой установки и съема различных буксировочных платформ. При необходимости, используйте с языковидной сцепкой или сцепкой с J-образным крюком. 		
БУКСИРОВОЧНАЯ СКОБА С МНОГОЧИСЛЕННЫМИ ВАРИАНТАМИ КРЕПЛЕНИЯ 2"	Совместима с моделями XU с задним приемником 2" (860201062) или прочным передним бампером (860200987)	860201117	
	<ul style="list-style-type: none"> Обеспечивает возможность быстрой установки и съема различных буксировочных платформ. Совместима с J-образной сцепкой (860201142) и прочной языковидной сцепкой (860201023). 		
ПЕРЕДНЯЯ И ЗАДНЯЯ БУКСИРОВОЧНАЯ СКОБА-СЦЕПКА	Совместима с моделями XU с задним приемником 2" (860201062) или прочным передним бампером (860200987)	715008350	
	<ul style="list-style-type: none"> Совместима со сцепкой с приемником 2". В комплект поставки не входит шар сцепного устройства. 		
J-ОБРАЗНАЯ СЦЕПКА	Модели REV Gen5 20" и 24", REV Gen4 20" и 24", XU 20" и 24"	860201142	
	<ul style="list-style-type: none"> Совместима с прочным задним бампером 20" и 24". Совместима с буксирной скобой с многочисленными вариантами крепления (860202579, 860201117). Подпружиненная система крепления для быстрой, надежной сцепки. 		


*Количество ограничено.

АКСЕССУАРЫ


ПРИЕМНИК 2" ДЛЯ ПРОЧНОГО ЗАДНЕГО БАМПЕРА 	Совместим с моделями XU с прочными задними бамперами WT (860200991) или SWT (860201106)	860201062	
	<ul style="list-style-type: none"> • Простая установка. • Стандартный размер 2" для широкой совместимости. • Обеспечивает возможность быстрого соединения сцепных крюков или использования лебедок. • Несовместим со стандартной языковидной сцепкой 2016-2018 г. выпуска. 		
ЛЕБЕДКА С МНОГОЧИСЛЕННЫМИ ВАРИАНТАМИ КРЕПЛЕНИЯ HD 2500 	Модели REV Gen5 20" и 24", REV Gen4 (Широкая) 20" и 24" Модели Expedition и Skandic XU	860202331 860200992*	
	<ul style="list-style-type: none"> • Встроенная рукоятка для переноски для удобного перемещения лебедки, крепления. • Крепление на боковом туннеле для удобного доступа и надежного хранения. • Рукоятка с эргономическим захватом. • Шероховатые, полностью стальные шестерни и втулки обеспечивают лучший момент затяжки и более долгий срок службы. • Автоматический тормоз, выдерживающий 100% нагрузку. • Герметизированный соленоид для защиты в любую погоду. • Герметизированный переключатель, 	<ul style="list-style-type: none"> устанавливаемый на руль. • Проводной 10-футовый (3 м) герметизированный переносной пульт управления. • Предельная прочность на отрыв 2500 фунта (1134 кг). • Стальной кабель длиной 50 футов толщиной сечения 3/16" (15,2 м, с толщиной сечения 4,8 мм). • Прочная 4-сторонняя роликовая направляющая. • Соответствует требованиям ЕС. • Совместима с прочным задним бампером со сцепкой (860201795) и приемником сцепки для прицепа 1 1/4". 	
НАПРАВЛЯЮЩАЯ 	<ul style="list-style-type: none"> • Заменяет роликовую направляющую для обеспечения более долгого срока службы кабеля. • Только для использования с синтетическим кабелем. • Заменяет роликовую направляющую при установке синтетического кабеля (715004254). 	860201143	

САЛАЗКИ, БАГАЖНИКИ И ДЕРЖАТЕЛИ

САЛАЗКИ






САЛАЗКИ LinQ 	Совместимы со снегоходами с языковидной сцепкой	860202569	
	<ul style="list-style-type: none"> • Поставляются в комплекте с легко убираемой защитной крышкой, которая предупреждает проникновение снега, при этом обеспечивая возможность установки аксессуаров LinQ на верхней части салазок. • Аксессуары LinQ можно установить на верхней части и внутри салазок (в комплект поставки не входит базовый комплект Cargo LinQ). • Изготовлены из высокомолекулярного полиэтилена. • Съемная крышка, состоящая из 2 частей. 	<ul style="list-style-type: none"> • Дождестойкие. • Готовый карбид (860201044). • Предварительно вылитые слоты для разделителей. (Разделители не включены в комплект поставки). • Размеры: д 81" (206 см) x ш 33" (84 см) x в 21" (54 см). • Объем: 485 л (110 галлонов США, 29 597 куб. дюйм.). • Разрешенная масса: В ОБЩЕЙ СЛОЖНОСТИ 750 фунтов (340 кг) (включая верх); максимальная нагрузка на верхнюю часть 75 фунтов (34 кг). • Тяговый стержень с пружинными амортизаторами. 	

БАГАЖНИКИ


ШТАБЕЛИРУЕМЫЙ БАГАЖНИК LinQ 	Модели REV Gen5 20" и 24", REV Gen4 (Широкая) 20" и 24"	860202746	
	<ul style="list-style-type: none"> • Удваивает площадь поверхности крепления аксессуаров LinQ на туннеле в положении 1 и 2. • Максимальная грузоподъемность верхнего багажника: 50 фунтов (22 кг), общая грузоподъемность туннеля с установленным штабелируемым багажником LinQ: 100 фунтов (44 кг). • Стальная алюминиевая конструкция покрыта пропиленом для обеспечения долгого срока службы. • Восемь точек крепления аксессуаров LinQ для установки аксессуаров с одним креплением, таких как держатель инструментов LinQ (860201846) и рабочий фонарь LinQ (860202380). • Защелка, приводимая в действие с помощью рычага, открывает/закрывает съемную крышку. 	<ul style="list-style-type: none"> • В комплект входит набор усиления для дополнительной защиты комплекта грузового багажника при установке штабелируемой палубы LinQ. • Возможность оставить оборудование, установленное на верхней площадке, когда пассажирское сиденье не установлено. • Требуется комплект LinQ Cargo Base Kit (860201806) для установки аксессуаров в положение 2 на верхней площадке штабелируемого настила LinQ Deck. • Для Expedition Xtreme и Skandic Sport требуется установка комплекта грузового багажника (860202245). • При установке штабелируемого настила LinQ рекомендуется заменить задние пружины на более жесткие. 	

БАГАЖНИК ДЛЯ СНОУБОРДА/ЛЫЖ LinQ	Модели REV Gen5 16", REV Gen4 16", с туннелем 146" и более длинным туннелем (кроме Expedition Sport) Совместим с коротким и супер коротким туннелем	860202741	
	<ul style="list-style-type: none"> • Полностью модернизированный. • Более простой, быстрый и легкий способ крепления лыж или сноубордов. • Вмещает 2 сноуборда или 1 пару лыж и палок. • Простая трансформация из багажника для лыж в багажник для сноубордов и обратно за считанные секунды. • Совместим со всеми размерами лыж, сноубордов и сноусерфов. • Легкоослабляемые стропы можно регулировать в перчатках. 	<ul style="list-style-type: none"> • Резиновые подушки обеспечивают защиту кромок и надежно удерживают палки для лыж без причинения повреждений. • Не нарушающее целостность размещение. • Совместим со стандартным бампером, требуется комплект усилителей (860202742). • Совместим с новой сцепкой и задними бамперами Adventure (в комплект поставки входит отливка). • Требуется базовый комплект Cargo LinQ (860201806) для моделей REV Gen4 с туннелями 16" 2021 года и ранее. 	
КОМПЛЕКТ УСИЛИТЕЛЕЙ ДЛЯ БАГАЖНИКА ДЛЯ СНОУБОРДА/ЛЫЖ LinQ	Совместим с багажником для сноуборда/лыж LinQ (860202741), кроме моделей Expedition Sport, Tundra LT, Tundra LE и супер коротких туннелей	860202742	
	<ul style="list-style-type: none"> • Требуется для установки багажника для сноуборда/лыж LinQ (860202741) со стандартным задним бампером. • Обеспечивает дополнительную прочность и опору для туннеля. 		
ЗАЩИТНАЯ НАКЛЕЙКА ДЛЯ БАГАЖНИКА ДЛЯ СНОУБОРДА/ЛЫЖ LinQ		516006982	
(без иллюстрации)		<ul style="list-style-type: none"> • Для защиты вашего туннеля от царапин, возникающих в результате воздействия кончиков лыж при использовании багажника для сноуборда/лыж LinQ. 	
ЗАДНИЙ БАГАЖНИК LinQ	Модели REV Gen5 20" и 24", REV Gen4 (Широкая) 20" и 24"	860201800	
	<ul style="list-style-type: none"> • Заменяет сиденье пассажира для обеспечения дополнительного пространства для хранения. • Простое крепление. • Обеспечивает доступ к пространству под сиденьем с помощью умной системы крепления. • Обеспечивает возможность использования дополнительных сумок LinQ. • Совместим даже с установленным штабелируемым багажником LinQ (860202746). 		
ЗАДНИЙ БАГАЖНИК LinQ	Модели REV-XU Skandic и Expedition	860200914	
	<ul style="list-style-type: none"> • Обеспечивает точку крепления для базового комплекта Cargo LinQ (860201806). • Совместим с топливными канистрами и туннельными сумками LinQ. • Легко заменяемый на сиденье пассажира. • Обеспечивает дополнительное пространство для багажа. 		
КОМПЛЕКТ БАГАЖНИКА	Модели REV Gen4 146" Backcountry (кроме Backcountry X-RS), Summit SP, Tundra	860202217	
	Модели REV Gen5 154" Expedition Sport, REV Gen4 154" Summit SP, Tundra, Expedition Sport	860202223	
	<ul style="list-style-type: none"> • Максимально увеличивает туннельное багажное пространство. • Встроенные точки для анкеров для буксировочных тросов или крепежных устройств. • Добавляет функциональность с помощью креплений для держателей инструментов LinQ (860201846). 		

RACKS

УНИВЕРСАЛЬНЫЙ БАГАЖНИК LinQ	Модели REV Gen5, REV Gen4	860202208	
	<ul style="list-style-type: none"> • Данный универсальный багажник способен обеспечивать совместимость основных аксессуаров LinQ. • Обеспечивает возможность размещения многочисленных продуктов и конфигураций на туннелях LinQ. 		
УНИВЕРСАЛЬНЫЙ БАГАЖНИК LinQ – ДРУГИЕ ТОРГОВЫЕ МАРКИ	Другие марки снегоходов с туннелем шириной 15" до 17" (378 мм до 432 мм)	860202357	
	<ul style="list-style-type: none"> • Универсальный багажник предназначен для установки на туннелях иных торговых марок, нежели LinQ (Ski-Doo и конкурирующих торговых марок). • Установка аксессуаров LinQ на несовместимых с LinQ туннелях. • Обеспечивает возможность размещения многочисленных продуктов и конфигураций практически на любом снегоходе. 		
УСИЛИВАЮЩИЕ ПЛАСТИНЫ ДЛЯ БАГАЖНИКА	Модели REV-XM, XP, XR, XS, XU Tundra	860200798	
	<ul style="list-style-type: none"> • Дополнительное усиление для ваших длинных и коротких задних багажников. • Изготовлены из высокопрочной стали. • Реализуются парами. 		
КОМПЛЕКТ БАГАЖНИКА	Модели REV Gen5 20" Expedition Xtreme, REV Gen4 (Широкая) 20" Expedition Xtreme и Skandic Sport	860202245	
	<ul style="list-style-type: none"> • Удобный способ максимально увеличить туннельное багажное пространство. • Требуется для установки держателя для цепной пилы (860201827). • В комплект поставки входит багажник и элементы крепления. • В комплект поставки входит сцепка 1 1/4". 		
НАДСТАВКА ДЛЯ ЗАДНЕГО БАГАЖНИКА	Модели REV-XU Skandic и Expedition	860200700	
	<ul style="list-style-type: none"> • Обеспечивает дополнительное пространство для хранения. • Несовместима с прочным задним бампером XU (860201106). 		

ДЕРЖАТЕЛИ

ДЕРЖАТЕЛЬ ДЛЯ ТОПОРА LinQ	Модели REV Gen5, REV Gen4, XM, XS, XU, с туннелем 137" и длиннее	860201854	
	<ul style="list-style-type: none"> • Надежная установка с любой стороны туннеля с помощью анкеров LinQ. • Универсальный размер, совместимый с широким ассортиментом топоров. • Может быть установлен с любой стороны снегохода. 		

- Совместим даже с установленным штабелируемым багажником LinQ (860202746).

ДЕРЖАТЕЛЬ ДЛЯ ЦЕПНОЙ ПИЛЫ

Модели REV Gen5 20" и 24", REV Gen4 (Широкая) 20" и 24"

860201827

- Надежная установка в задней части снегохода.
- Обеспечивает полную функциональность аксессуаров LinQ, в том числе багажного отсека.
- Совместим с большинством лезвий до 18".

- Комплект багажника (860202245) требуется для моделей Expedition Xtreme и Scandic Sport.
- Несовместим с кофром Adventure LinQ (860202448).
- Несовместим со штабелируемым багажником LinQ (860202746).

ДЕРЖАТЕЛЬ ДЛЯ ЛЕДОВОГО БУРА LinQ

Модели REV Gen5 20" и 24" (кроме Expedition Xtreme), REV Gen4 (Широкая) 20" и 24" (кроме Skandic Sport и Expedition Xtreme)

860201828

- Надежная установка с правой стороны снегохода.
- Удобная установка и съем.
- Обеспечивает полную функциональность аксессуаров LinQ.
- Удерживает буры с лезвиями до 10".

- Совместим даже с установленным штабелируемым багажником LinQ (860202746).
- Может быть установлен с прочным задним бампером со сцепкой (860201795).
- Не подходит к грузовому боксу LinQ Utility Premium (860202802) и низкопрофильному грузовому боксу (860202897).

Держатель для ботинок LinQ

Модели REV Gen5 20" и 24" (кроме Expedition Xtreme) REV Gen4 (Широкая) 20" и 24" (кроме Skandic Sport и Expedition Xtreme)

860201829

- Быстрая, простая и надежная установка системы LinQ.
- Премиальный внешний вид.
- Надежно крепится с любой стороны снегохода.
- Сохраняет все функции аксессуаров LinQ.

- Необходим для использования на снегоходе.
- Работает с Gun Boot 6.0 impact* от Kolpin* (715001419).
- Может использоваться с задним бампером сверхпрочного сцепного устройства (860201795).

ДЕРЖАТЕЛЬ ДЛЯ ИНСТРУМЕНТОВ LinQ

Модели REV Gen5, REV Gen4, XS, XM

860201846

- Предназначен для универсального применения.
- Удобная поворотная защелка позволяет хранить инструменты, например лопату, в разных положениях.
- Разработаны специально для зимнего использования.
- Реализуются парами.

- Может быть установлен на штабелируемый багажник LinQ (860202746).

ЛОПАТА С РУКОЯТКОЙ ПИЛЫ**860201919**

- Конструкция с лучшей режущей кромкой.
- Оснащена встроенной рукояткой пилы.
- Лезвие вращается на 90° для откидывания снега.
- Может быть демонтирована для удобства хранения.

ЗАПАСНАЯ РУКОЯТКА ПИЛЫ ДЛЯ ЛОПАТЫ**520002004**







- D-образная рукоятка.

НАТЯЖНОЙ РЕМЕНЬ SKI-DOO**860202195**



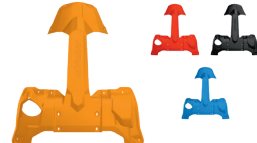


- Защитите вашу спину и отстегивайтесь удобным способом.
- Легкий, компактный, доступный.
- Максимально прочный материал.
- Доступен только в желтом цвете. 2 штуки в упаковке.

ЗАЩИТА И УСИЛЕНИЕ

REV GEN5, NEO И REV GEN4

НОВИНКА ЗАЩИТА ТОРМОЗОВ И ЦЕПЕЙ	Модели REV Gen5 (Deep Snow)	860202768	
	Модели REV Gen5 (кроме Deep Snow, Backcountry и Expedition)	860202774	
	Модели REV Gen5 Expedition, REV Gen4 Expedition, Skandic и Tundra	860202943	
	<ul style="list-style-type: none"> • Предотвращает повреждение корпуса цепи и тормоза от камней и бревен. • Изготовлены из легкой алюминиевой штамповки для максимальной защиты при минимальном дополнительном весе снегохода. • Совместимы с любой пластиной. 		
ЗАЩИТА ДНИЩА	Модели REV Gen5 (Deep Snow)	860202417 • Черный 860202418 • Neo Yellow (желтый)	860202751 • Orange Crush (оранжевый) 860202603 • Catalyst Grey (серый) 860202423 • Manta Green (зеленый)
	<ul style="list-style-type: none"> • Уже, чем весь кузов, но шире, чем защита днища Extreme – хорошее сочетание защиты и маневренности. • Полученная литьем под давлением конструкция обеспечивает идеальную совместимость и удобную установку, а также обтекаемый внешний вид. Гладкие поверхности также снижают сопротивление при скольжении. • Ударопрочный полипропилен толщиной 4 мм для обеспечения прочности. • В комплект поставки входит комплект креплений. • Для удобства установки шасси предварительно маркировано. 		
ЗАЩИТА ДНИЩА EXTREME	Модели REV Gen5 (Deep Snow)	860202851 • Черный	
	<ul style="list-style-type: none"> • Полученная литьем под давлением конструкция обеспечивает гладкую поверхность, лучшее определение, идеальную совместимость и удобную установку. • Для уверенных райдеров, которым необходима максимальная защита. • Гладкая поверхность днища для снижения сопротивления при скольжении. • Ударопрочный полипропилен толщиной 4 мм для обеспечения прочности. • В комплект поставки входит комплект креплений. • Для удобства установки шасси предварительно маркировано. 		
ЗАЩИТА ДНИЩА ДЛЯ ВСЕГО КУЗОВА	Модели REV Gen5 (Узкая)	860202625 • Orange Crush (оранжевый) 860202420 • Черный 860202421 • Neo Yellow (желтый)	
	<ul style="list-style-type: none"> • Полученная литьем под давлением конструкция обеспечивает четкие линии, идеальную совместимость и удобную установку. Гладкие поверхности также снижают сопротивление при скольжении. • Ударопрочный полипропилен толщиной 4 мм для обеспечения прочности. • В комплект поставки входит комплект креплений. • Для удобства установки шасси предварительно маркировано. 		
ЗАЩИТА ДНИЩА ДЛЯ ВСЕГО КУЗОВА	Модели REV Gen5 (Широкая) 16" и 20", REV Gen4 (Широкая) 16" и 20"	860201847* • Lava Red (красный) 860202753 • Neo Yellow (желтый)	860202743 • Черный 860201810* • Белый
	<ul style="list-style-type: none"> • Полученная литьем под давлением конструкция обеспечивает гладкую поверхность, лучшее определение, идеальную совместимость и удобную установку. • Для уверенных райдеров, которым необходима максимальная защита. • Гладкая поверхность днища для снижения сопротивления при скольжении. • Ударопрочный полипропилен толщиной 4 мм для обеспечения прочности. • Максимально широкая, покрывает важные основные компоненты муфты, кожуха цепной передачи и переднего теплообменника для обеспечения максимальной защиты днища. • В комплект поставки входит комплект креплений. • Для удобства установки шасси предварительно маркировано. • Кроме моделей Expedition 24", Skandic и Tundra. 		
ЗАЩИТА ДНИЩА ДЛЯ ВСЕГО КУЗОВА	Модели REV Gen4 (Узкая)	860202604* • Neo Yellow (желтая) 860201583* • Octane Blue (синий) 860201227* • Черный	860201441* • Sunburst Yellow (желтый) 860201442* • Orange Crush (оранжевый) 860201443* • Белый 860201809* • Lava Red (красный)
	<ul style="list-style-type: none"> • Полученная литьем под давлением конструкция обеспечивает четкие линии, идеальную совместимость и удобную установку. Гладкие поверхности также снижают сопротивление при скольжении. • Ударопрочный полипропилен толщиной 4 мм для обеспечения прочности. • В комплект поставки входит комплект креплений. • Для удобства установки шасси предварительно маркировано. 		

*Количество ограничено.



ЗАЩИТА ДНИЩА ДЛЯ ВСЕГО КУЗОВА	Модели REV Gen4 (Широкая) 16" Tundra	860202044 • Черный	
	Модели REV Gen4 (Широкая) 20" Skandic	860202045 • Черный	
	Модели REV Gen4 (Широкая) 24" Skandic	860202046 • Черный	
	<ul style="list-style-type: none"> Комплект, состоящий из 3 частей, включает основной отсек и легкоъемные надставки под навесными подножками, которые защищают тормоз и кожух цепной передачи. Изготовлена из высокомолекулярного полиэтилена. Обеспечивает максимальную защиту днища. 		
ЗАЩИТА ДНИЩА ДЛЯ ВСЕГО КУЗОВА	Модели REV Gen4 (Широкая) 24" Expedition SWT и LE	860202043 • Черный	
	<ul style="list-style-type: none"> Комплект, состоящий из 3 частей, включает основной отсек и легкоъемные надставки под навесными подножками, которые защищают тормоз и кожух цепной передачи. Изготовлена из высокомолекулярного полиэтилена. Обеспечивает максимальную защиту днища. 		
ЗАЩИТА ДНИЩА EXTREME	Модели REV Gen4 (Узкая)	860202392* • Orange Crush (оранжевый)	860201738 • Черный
		860202178* • Lava Red (красный)	860202177* • Octane Blue (синий)
	<ul style="list-style-type: none"> Полученная литьем под давлением конструкция обеспечивает гладкую поверхность, лучшее определение, идеальную совместимость и удобную установку. Для уверенных райдеров, которым необходима максимальная защита. Гладкая поверхность днища для снижения сопротивления при скольжении. Ударопрочный полипропилен толщиной 4 мм для обеспечения прочности. В комплект поставки входит комплект креплений. Для удобства установки шасси предварительно маркировано. 		
ЗАЩИТА ДНИЩА RACING	Модели REV Gen4 (Узкая)	860201579 • Черный	
	<ul style="list-style-type: none"> Полученная литьем под давлением конструкция обеспечивает гладкую поверхность, лучшее определение, идеальную совместимость и удобную установку. Для уверенных райдеров, которым необходима максимальная защита. Гладкая поверхность днища для снижения сопротивления при скольжении. Ударопрочный полипропилен толщиной 4 мм для обеспечения прочности. В комплект поставки входит комплект креплений. Для удобства установки шасси предварительно маркировано. 		
ТУННЕЛЬНАЯ ЗАЩИТА РАДИАТОРА	Модели REV Gen5 and REV Gen4 16" – 137" (кроме моделей с коротким туннелем)	860201830	
	Модели REV Gen5 and REV Gen4 16" – 146" (кроме моделей с коротким туннелем)	860201831	
	Модели REV Gen5 and REV Gen4 16" – 154" (кроме моделей с коротким и супер коротким туннелем)	860201832	
	Модели REV Gen5 and REV Gen4 16" – 165" (кроме моделей с коротким и супер коротким туннелем)	860201833	
	<ul style="list-style-type: none"> Используется на снегоходах, оснащенных передней туннельной защитой для обеспечения дополнительной защиты, необходимой для снегоходов с шипованной гусеницей. Изготовлена из пластика. 		

*Количество ограничено.

REV-XM & REV-XS







ЗАЩИТА ДНИЩА ДЛЯ ВСЕГО КУЗОВА	Модели REV-XM, XS	860200739 • Желтый*	860201035 • Белый
		860200740 • Orange Crush* (оранжевый)	
	<ul style="list-style-type: none">• Широкая форма для обеспечения полной защиты и максимальной маневренности.• Полученная литьем под давлением конструкция обеспечивает лучшее определение, идеальную совместимость и удобную установку.• Для уверенных райдеров, которым необходима максимальная защита.• Гладкая поверхность днища для снижения сопротивления при скольжении.• Ударопрочный полипропилен толщиной 4 мм для обеспечения прочности.	<ul style="list-style-type: none">• Максимально широкая, покрывает важные основные компоненты муфты, кожуха цепной передачи и переднего теплообменника для обеспечения максимальной защиты днища.• В комплект поставки входит комплект креплений.• Для удобства установки шасси предварительно маркировано.• Включает маркировку для выемки для замены масла в 4-тактном двигателе.	

EXTREME & FULL BODY SKID PLATES

ЗАЩИТА ДНИЩА ДЛЯ ВСЕГО КУЗОВА	Модели REV-XU Expedition SE, Xtreme, LE (2009-2019)	860200563*
	<ul style="list-style-type: none"> • Обеспечивает дополнительную защиту днища в условиях бездорожья. • Изготовлена из высокомолекулярного полиэтилена. • Помогает скользить по снегу и предупреждает налипание снега на раму. 	<ul style="list-style-type: none"> • Совместима с защитами А-рычага. • Стандартная комплектация моделей REV-XU Expedition SE (2009-2019).
ЗАЩИТА ДНИЩА ДЛЯ ВСЕГО КУЗОВА	Модели REV-XU WT 2016 и новее	860201342
	Модели REV-XU SWT 2016 и новее	860201343*
	Модели REV-XU Tundra	860200601
	<ul style="list-style-type: none"> • Высокомолекулярный полиэтилен. • Обеспечивает максимальную защиту днища в условиях бездорожья. • Помогает скользить по снегу и предупреждает налипание снега на раму. 	
КОМПЛЕКТ КРЕПЛЕНИЙ ДЛЯ ЗАЩИТЫ ДНИЩА (без иллюстрации)	Модели REV-XP, XR, XS, XM	860200808
	• Обеспечивает совместимость и надежную фиксацию вашей защиты днища на месте.	

*Количество ограничено.

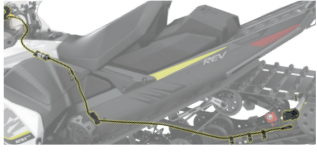





УСИЛЕНИЕ

ТУННЕЛЬНОЕ УСИЛЕНИЕ	Модели REV Gen4 Summit X с комплектацией Expert, Summit X и Freeride 154"–165" с регулируемым ремнем ограничителя tMotion (860201861)	860201995	
	<ul style="list-style-type: none"> • Дополнительная прочность и сцепление вдоль навесной подножки. • Профили из механически обработанного алюминия. • Цветовые решения для придания стиля. • Обеспечивает дополнительную опору и сцепление с ботинками для агрессивных райдеров. 	<ul style="list-style-type: none"> • Несовместимо с регулируемым ремнем ограничителя tMotion (860201861). • Не подходит к регулятору ремня дистанционного ограничителя (860201855 и 860201496). 	
ТУННЕЛЬНОЕ УСИЛЕНИЕ	Модели REV Gen5, MXZ и Renegade (кроме X-RS), REV Gen4, MXZ и Renegade (кроме Renegade Backcountry, Backcountry X и X-RS, MXZ X-RS)	860201584 • Белый* 860201465 • Черный	
	<ul style="list-style-type: none"> • Дополнительная прочность и сцепление вдоль навесной подножки. • Профили из механически обработанного алюминия. • Цветовые решения для придания стиля. • Обеспечивает дополнительную опору и сцепление с ботинками для агрессивных райдеров. 		
ТУННЕЛЬНОЕ УСИЛЕНИЕ	Модели REV Gen4 Summit Neo, Summit Edge, Summit SP, Backcountry, Backcountry X	860201636 • Черный 860201730 • Octane Blue (синий)	
	<ul style="list-style-type: none"> • Дополнительная прочность и сцепление вдоль навесной подножки. • Профили из механически обработанного алюминия. • Цветовые решения для придания стиля. • Обеспечивает дополнительную опору и сцепление с ботинками для агрессивных райдеров. 	<ul style="list-style-type: none"> • Несовместимо с регулируемым ремнем ограничителя tMotion (860201861). 	
ТУННЕЛЬНОЕ УСИЛЕНИЕ	Модели REV Gen4 Summit X (кроме с комплектацией Expert), Freeride 154"–165"	860201638 • Черный 860201783 • Lava Red* (красный) 860201734 • Octane Blue* (синий)	
	<ul style="list-style-type: none"> • Дополнительная прочность и сцепление вдоль навесной подножки. • Профили из механически обработанного алюминия. • Цветовые решения для придания стиля. • Обеспечивает дополнительную опору и сцепление с ботинками для агрессивных райдеров. 	<ul style="list-style-type: none"> • Несовместимо с регулируемым ремнем ограничителя tMotion (860201861). 	
УСИЛЕНИЕ ЛОНЖЕРОНА	Модели REV Gen4 146" - 165" с задними подвесами tMotion cMotion	860201005	
	<ul style="list-style-type: none"> • Повышает прочность и срок службы лонжерона. 		
УСИЛЕНИЕ ЛОНЖЕРОНА	Модели REV Gen5 с туннелем 146" и длиннее с задними подвесками tMotion и cMotion, REV Gen4, XM, XP с туннелем 146" и длиннее с задними подвесками tMotion и cMotion	860201464	
	<ul style="list-style-type: none"> • Легкая конструкция из литого алюминия. • Повышает прочность и срок службы лонжерона. • Может заменять стандартный усилитель на моделях Freeride. 		

*Количество ограничено.

КОМПЛЕКТЫ ПОДВЕСОК И АМОРТИЗАТОРОВ

ПОДВЕСКА

УДАЛЕННЫЙ РЕГУЛЯТОР БЛОКА СЦЕПКИ	Модели REV Gen4 129" и 137" с задней подвеской rMotion (2020 года и ранее), MXZ Sport, Renegade Sport, Grand Touring Sport (2021 года и ранее)	860201902*	
	<ul style="list-style-type: none"> • Позволяет райдеру регулировать нагрузку на лыжи в соответствии с условиями трассы. • Быстро меняйте положение блока сцепки с помощью ловкости рук. • Мгновенно переходите от несцепленного в предпочитаемое вами сцепленное положение. 	<ul style="list-style-type: none"> • Сцепленное положение = меньшая передача, большая нагрузка на лыжи при ускорении. • Несцепленное положение = большая передача, легкий подъем лыж при ускорении. • Патентная заявка находится на рассмотрении. 	
РЕГУЛИРУЕМЫЙ РЕМЕНЬ ОГРАНИЧИТЕЛЯ tMOTION	Модели REV Gen5 (Deep Snow) Модели REV Gen4 (Узкая) с задней подвеской tMotion и cMotion (кроме Freeride 146" 2020 года и ранее и Backcountry X-RS)	860202439 860201861	
	<ul style="list-style-type: none"> • Быстро меняйте длину ремня ограничителя нажатием на рычаг для приспособления стиля езды и управления к снеговым условиям и трассе. • Укорачивание длины ремня обеспечивает понижение переднего конца и улучшает угол проходимости гусеницы. • Удлинение ремня повышает передачу и поднимает передний конец выше. 	<ul style="list-style-type: none"> • Регулировка равна 2 отверстиям на обычном ремне (1,3"/34 мм). • Обтекаемый, не нарушающий целостность дизайн. • 2 исходные настройки на выбор: отверстия от 3 до 5 или от 2 до 4 (в сравнении с положениями отверстий обычного ремня). • Патент США 9022156. 	
КОМПЛЕКТ T-MOTION	Модели REV Gen5 (Deep Snow)	860202723	
	<ul style="list-style-type: none"> • Превращает фиксированную подвеску на рычаге tMotion XT в подвеску tMotion X. • Сочлененный задний рычаг для улучшения маневренности и поворачиваемости. 		
ПРОЧНЫЙ РЫЧАГ tMOTION	Модели REV Gen5 (Deep Snow)	860202413	
	<ul style="list-style-type: none"> • Превращает подвеску tMotion X в фиксированную подвеску на рычаге tMotion XT. • Фиксированный задний рычаг для искусной езды на крутых трассах. • Улучшает маневренность на склонах. • Обеспечивает большую точность и предсказуемость, при этом жертвуя некоторым удобством и поворачиваемостью. 		
ПЕРЕДНЯЯ ПОДВЕСКА RAS RX	Модели REV Gen5 (Узкая) и REV Gen4 (Узкая) с передней подвеской RAS X и положением лыж 42"*** Модели REV Gen5 (Узкая) и REV Gen4 (Узкая) с передней подвеской RAS X и положением лыж 42"	860203078 860202843	
	<ul style="list-style-type: none"> • Обеспечивает лучшую стабильность при движении на повороте и точность рулевого управления. • Более высокая опора лыж и новая геометрия в духе RAS RS. 	Не включает комплект передней подвески и штанги. ***Новый нижний поддон RH и LH требуется для моделей 2025 модельного года и более ранних моделей с амортизатором Piggyback. Более подробная информация приведена в инструкции по установке.	
КОМПЛЕКТ ДЛЯ РАСШИРЕНИЯ ПЕРЕДНЕЙ ПОДВЕСКИ	Модели REV Gen5 (Deep Snow), REV Gen4 Summit и Freeride с передней подвеской 36" RAS 3	860201588	
	<ul style="list-style-type: none"> • Регулируемая ширина 38,4" – 40,1" (975 – 1019 мм). • В комплект поставки входят амортизаторы и пружины комплектации X. 		

*Количество ограничено.

**КОМПЛЕКТ ДЛЯ МОДЕРНИЗАЦИИ
ПЕРЕДНЕЙ ПОДВЕСКИ RAS X (БЕЗ
АМОРТИЗАТОРОВ)**

Модели REV Gen4 MXZ, Renegade and Grand Touring с передней подвеской RAS 3

860202187

- Модернизируйте ваш снегоход модели RAS 3 до новой конфигурации RAS X.
- Предусматривает более широкое положение лыж, обеспечивая уверенное движение на повороте с улучшенной маневренностью на кочках.
- В комплект входят новые шпиндели, А-образные рычаги и все необходимые элементы крепления.
- Совместим с лыжами Pilot X.

**КОМПЛЕКТ ПЕРЕДНЕЙ
ПОДВЕСКИ (36")**

Модели REV-XM, XS, XP

860201153

- Для модернизации вашего снегохода до конфигурации модели REV-XM Summit X с комплектацией ТЗ.
- Обеспечивает маневренность исходного пакета управления S-36, а также преимущества модели RAS 2.
- Лучшее прямолинейное движение на больших кочках.
- Легкий вес.
- Великолепный стиль.
- Амортизаторы HPG.
- Регулируемое положение лыж: 35,7" (90 см) до 37,4" (95 см).

**КОМПЛЕКТ БЫСТРОРАЗЪЕДИНЯЕМОЙ
ШТАНГИ СТАБИЛИЗАТОРА**

Модели REV Gen5 (Deep Snow), REV Gen4 Summit и Freeride, XM и XP Summit 2013-2020

860200811

- Комплект позволяет Вам воспользоваться преимуществами стабилизатора на ухабистых дорогах и быстро отсоединять его для движения по склонам.
- Реализуется отдельно.

ПОДВЕСКА NEO**МОДЕРНИЗИРУЕМЫЙ
СТАБИЛИЗАТОР**

Модели Neo

860202206

- Комплект обеспечивает райдера преимуществами использования стабилизатора для обеспечения устойчивости на трассах.

КАТУШКА ЗАДНЕЙ ПОДВЕСКИ

Модели Neo

860202457

- Высокопроизводительные пружины для использования при езде с пассажирами или более крупными райдерами.

**КОМПЛЕКТ ДЛЯ МОДЕРНИЗАЦИИ
АМОРТИЗАТОРОВ**

Базовые модели Neo

860202210

- Комплект для модернизации передних амортизаторов премиум качества для базовых моделей Neo.
- Газовый амортизатор высокого давления KYB 36 мм.
- Регулировка натяга пружины.
- Обратное крепление (корпусом вверх) для снижения неподрессоренной массы.

АМОРТИЗАТОРЫ KYB**КОМПЛЕКТ АМОРТИЗАТОРОВ
KYB PERFORMANCE**



Модели REV Gen5 и REV Gen4 с подвеской RAS X (кроме SAS)

860202466

- Амортизаторы Race Edition KYB.
- Поддерживающие корпуса шириной 46 мм с валом шириной 16 мм.
- Обеспечивают возможность отдельной регулировки компрессии на высокой и низкой скорости, а также демпфирование отскока амортизатора.
- Покрытие Kashima для обеспечения свободной от трения производительности и долгого срока службы.
- Совместимы с передней подвеской RAS X.




КОМПЛЕКТЫ АМОРТИЗАТОРОВ FOX

АМОРТИЗАТОРЫ ДЛЯ ЗАДНЕЙ ГУСЕНИЦЫ – LIGHTWEIGHT FLOAT 3 QS3 (ЦЕНТРАЛЬНЫЕ) / 1,5 ZERO QSR С АВТОБЛОКИРОВКОЙ (ЗАДНИЕ)	Модели REV Gen4 Summit и Freeride 146", 154", 165" с tMotion	860202278*	9.99
	<ul style="list-style-type: none"> Данный комплект амортизаторов FOX включает в себя центральные амортизаторы Lightweight Float 3 и задние амортизаторы 1,5 Zero с автоблокировкой, которые обеспечивают утонченность вашего снегохода. Центральный амортизатор характеризуется регулировкой трех положений QS3 для обеспечения быстрой и легкой компрессии. Задний амортизатор характеризуется регулировкой компрессии QS3, а также функцией автоблокировки. 	<ul style="list-style-type: none"> ОСОБЕННОСТИ: <ul style="list-style-type: none"> Оптимизированная легкая конструкция амортизаторов. Цельные, алюминиевые элементы крепления. Высокоскоростное, чувствительное к скорости демпфирование. Чувствительная технология положения внутренних канавок. Полностью ремонтпригодные и перестраиваемые. Совместимы с гусеницей длиной 146"-165". 	
АМОРТИЗАТОРЫ ДЛЯ ЗАДНЕЙ ГУСЕНИЦЫ – LIGHTWEIGHT 1.5 ZERO QS3-R (ЦЕНТРАЛЬНЫЕ) / LIGHTWEIGHT 1,5 ZERO QSR С АВТОБЛОКИРОВКОЙ (ЗАДНИЕ)	Модели REV Gen4 Summit и Freeride 146", 154", 165" с tMotion	860202276*	9.99
	<ul style="list-style-type: none"> Новый вариант обновленных легких амортизаторов FOX, совместимых с задними подвесками Deep Snow. Центральный амортизатор характеризуется регулировкой трех положений QS3 для обеспечения быстрой и легкой компрессии и регулировки отскока амортизатора. Задний амортизатор характеризуется регулировкой компрессии QS3, а также функцией автоблокировки. 	<ul style="list-style-type: none"> ОСОБЕННОСТИ: <ul style="list-style-type: none"> Оптимизированная легкая конструкция пружин и амортизаторов. Технология скребка для льда FOX (FIST). Цельные, алюминиевые элементы крепления. Высокоскоростное, чувствительное к скорости демпфирование. Чувствительная технология положения внутренних канавок. Полностью ремонтпригодные и перестраиваемые. Совместимы с гусеницей длиной 146"-165". 	

КОМПЛЕКТЫ ПРЕФИЛЬТРОВ И ВОЗДУХОЗАБОРНИКОВ

ПРЕФИЛЬТРЫ

НОВИНКА КОМПЛЕКТ ПАНЕЛЬНЫХ ФИЛЬТРОВ ДЛЯ СВЕРХМОЩНЫХ ВОЗДУХОЗАБОРНИКОВ CVT	Модели REV Gen5 (Deep Snow)	860202894	
	<ul style="list-style-type: none"> Усиленный впускной фильтр HD, предотвращающий повреждения при агрессивной езде. Комплект модернизации для езды в экстремальных условиях. Фильтр предотвращает проникновение воды. 	<ul style="list-style-type: none"> Дополнительное крепление для более надежной защиты от отрыва. Замена штатного фильтра. 	
КОМПЛЕКТ ПРОЧНЫХ ВПУСКНЫХ ВОЗДУШНЫХ ФИЛЬТРОВ	Модели REV Gen5 (Deep Snow)	860202459	
	<ul style="list-style-type: none"> Фильтры предупреждают проникновение воды и накопление снега. Конструкция, состоящая из 2 частей: одна - фиксированная и вторая - съемная. 	<ul style="list-style-type: none"> Быстрая замена верхнего фильтра в случае повреждения без инструментов. Запасная часть для стандартных фильтров. 	
ЗАПАСНОЙ ПРОЧНЫЙ ВПУСКНОЙ ВОЗДУШНЫЙ ФИЛЬТР	Модели REV Gen5 (Deep Snow)	860202748	
	<ul style="list-style-type: none"> Запасной фильтр для комплекта прочных впускных воздушных фильтров (860202459). 		

*Количество ограничено.

**ПРОЧНЫЕ ВПУСКНЫЕ
ВОЗДУШНЫЕ ФИЛЬТРЫ**

Модели REV Gen4

860201399

- Фильтры предупреждают проникновение воды и накопление снега.
- Усиленные впускные фильтры предупреждают повреждение при интенсивном использовании.
- Запасная часть для стандартных фильтров.
- Несовместимы с цельным легким капотом.

**КОМПЛЕКТ ЗАЩИТНЫХ
РЕШЕТОК ПРЕФИЛЬТРА**


Модели REV Gen4 (Узкая)

860201224*


- Уменьшает количество проникающей воды и снега, при этом обеспечивая обтекаемый, встроенный внешний вид.
- Легкосъемная нижняя решетка.
- Встроенная верхняя решетка.
- Регулируемый предохранительный клапан воздухозаборника.

ЗАПАСНОЙ ПЕРЕДНИЙ ПРЕФИЛЬТР

Модели REV-XM, XS

517305029**КОМПЛЕКТ ЗАЩИТНЫХ
РЕШЕТОК ПРЕФИЛЬТРА**

Модели REV-XU Expedition, Skandic

860201152*

- Препятствует проникновению снега и влаги, выпускает воздух.
- Сетка, покрытая литой пластиковой рамой, для придания прочности.
- Простая установка.
- Полностью встраиваемая конструкция.
- В комплект входят фильтры для поддона и

- отверстий капота.
- Несовместим с прочным передним бампером с приемником 2" (860200987).

КОМПЛЕКТЫ ВОЗДУХОЗАБОРНИКОВ**КОМПЛЕКТ ВОЗДУХОЗАБОРНИКОВ
ДЛЯ БОКОВЫХ ПАНЕЛЕЙ**

Модели REV-XM

860200609*

- Обрезиненные воздухозаборники префильтров с быстрым выпуском воздуха.
- Удобная самостоятельная установка на боковых панелях с заводской предварительно нанесенной маркировкой.
- Требуется кольцевая пила диаметром 1 3/4".
- Используйте в комбинации с заводскими панелями снегохода.
- Только для скоростной езды.

- В комплект входят воздухозаборники для обеих боковых панелей (24x).
- В комплект поставки входят вспененный материал с фольгой.

*Количество ограничено.

ОХЛАЖДЕНИЕ И СМАЗКА

НОВИНКА ОБЛЕГЧЕННЫЙ РАСШИРИТЕЛЬ БРЫЗГОВИКА



Модели Rev Gen5 (с суперм коротким туннелем)

860203003*

Модели REV Gen5 (с коротким туннелем), REV Gen4 (с коротким туннелем)

860202393**

860201992**

- Съемный удлинитель брызговика, который при установке способствует охлаждению двигателя в условиях твердого, низкого и ледяного снега.
- Убирается на туннель, когда не используется.
- Быстрая, простая и надежная установка системы LinQ.

- Устанавливается на стандартный легкий брызговик моделей Summit и Freeride с коротким и суперкоротким туннелем.

*860203003 совместим со стоковыми и сцепными бамперами.

**860202393 совместим с бамперами HD.

860201992 совместим со стоковыми бамперами.

СЪЕМНЫЙ БРЫЗГОВИК LinQ



Модели REV Gen5 и REV Gen4 Freeride и Summit с туннелем 154" и длиннее

860201914

REV Gen5 146" Backcountry, REV Gen4 146" Backcountry, Summit, Freeride: требуется специальная установка, подробную информацию смотрите в инструкции

- Позволяет Вам резвиться в глубоком мягком снегу без ограничений.
- При установке сохраняет свойства охлаждения.
- Хранится в туннеле, когда он не используется.
- Устанавливается со стандартным брызговиком.

- Несовместим с задним бампером со сцепкой.
- Несовместим с коротким туннелем.

БРЫЗГОВИК



Модели REV-XP, XR кроме Grand Touring, XU Expedition 2009-2019

860200106 • Черный / Желтый
860200467 • Черный / Серый

- Придайте индивидуальность вашему снегоходу.
- В комплект поставки входят элементы крепления.

ТУННЕЛЬНЫЕ СКРЕБКИ ДЛЯ ЛЬДА С ЗАМЕНЯЕМЫМИ НАКОНЕЧНИКАМИ



Модели REV Gen4 16" (129") и Grand Touring LTD

860202267*

Модели REV Gen5 16" (кроме Deep Snow), REV Gen4 16" (137" and up, кроме Summit Neo) и Summit XM

860202387

Модели REV Gen5 20" и 24", REV Gen4 20" и 24"

860202388

- Продуманная конструкция включает в себя заменяемые карбидные наконечники.
- Обеспечивает дополнительное охлаждение в условиях твердого и оледенелого снега.
- Спиралевидная конструкция обеспечивает возможность обратного движения без повреждений.
- Удобное хранение под подножкой, когда они не используются.
- Несовместимы с моделями, оснащенными подвесками SAS (полуактивная подвеска с умным амортизатором).

*Несовместимы с моделями Sport 129" и 137" с подвеской SC-SM.

**Для моделей MXZ 129" требуется кронштейн (860201503) с быстрыми регуляторами.

НАКОНЕЧНИКИ ДЛЯ СКРЕБКОВ ДЛЯ ЛЬДА (без иллюстрации)	Скребки для льда для лонжерона (860202330)	860202860 • Узкая форма	
	Совместимы со всеми скребками для льда (кроме скребков для льда для лонжерона 860202330 и 860201728)	860201446 • Delta-форма	
• Заменяемые карбидные наконечники для скребков для льда.			
СКРЕБКИ ДЛЯ ЛЬДА ДЛЯ ЛОНЖЕРОНА 	Совместимы с подвесками SC5M, SC5U (16" и 20"), rMotion и rMotion-X	860202330	
	<ul style="list-style-type: none"> • Обеспечивает дополнительное охлаждение в условиях твердого и оледенелого снега. • Пружинная конфигурация обеспечивает возможность обратного движения, снижая риск причинения повреждений. • Маленькие и компактные, хранятся вдоль лонжерона, когда они не используются. • Для замены капота используйте запасную часть 860202574. 	<ul style="list-style-type: none"> • При установке скребков для льда для лонжерона требуется дополнительное колесо на снегоходах при определенных условиях. Смотрите инструкцию. 	
ЛЕГКАЯ НАДСТАВКА БРЫЗГОВИКА LinQ 	Модели REV Gen5 20", REV Gen5 (Summit, Freeride и Backcountry), REV Gen4 (Summit, Freeride, Backcountry и Tundra Sport), XM, XP (Summit и Freeride)	860201728	
	<ul style="list-style-type: none"> • Обеспечивает дополнительную смазку в условиях твердого и оледенелого снега. • Устанавливаемые на лонжерон, маленькие, легкие. • Спиралевидная конструкция обеспечивает возможность обратного движения без причинения повреждений. • Удобно хранить, когда они не используются. 		
КОМПЛЕКТ ВОЗДУШНОГО РАДИАТОРА 	Модели REV Gen5 (Широкая), REV Gen4 (Широкая) с двигателями 600 ACE, 900 ACE, 900 ACE Turbo and 900 ACE Turbo R	860202038	
	Модели REV Gen4 (Широкая) Skandic и Tundra с двигателем 600 EFI	860202144	
<ul style="list-style-type: none"> • Обеспечивает дополнительное охлаждение в экстремальных условиях. • Несовместим со вспомогательным светодиодным фонарем (860201235). 			

ЧЕХЛЫ И ТРАНСПОРТИРОВКА

ЭКВИВАЛЕНТНАЯ КОНФИГУРАЦИЯ И ВОЗМОЖНЫЕ ВАРИАНТЫ

ПЛАТФОРМЫ	СИСТЕМА ЗАЧЕХЛЕНИЯ ВО ВРЕМЯ ЕЗДЫ С ЗАЖИМОМ RAP																												СТАНДАРТНЫЕ МОДЕЛИ		Артикул	Цена
	SUMMIT	SUMMIT NEO	FREERIDE	BACKCOUNTRY	MXZ	RENEGADE	GRAND TOURING	EXPEDITION	TUNDRA	SKANDIC	1-МЕСТНЫЙ	15-МЕСТНОЕ (КОРОТКОЕ 2-МЕСТНОЕ СИДЕНЬЕ TUNDRA)	2-МЕСТНОЕ СИДЕНЬЕ И СИДЕНЬЕ 1+1	БАГАЖНИК СИДЕНЬЯ Пассажира 1+1	РУКОЯТКИ ДЛЯ ПАССАЖИРА ВЕТРООТРАЖАЮЩИЙ	ДЕФЛЕКТОР ДЛЯ ПАССАЖИРА СПИНКА	БЕЗ ВЕТРОВОГО СТЕКЛА	УЛЬТРА НИЗКОЕ ВЕТРОВОЕ СТЕКЛО	НИЗКОЕ ВЕТРОВОЕ СТЕКЛО	СРЕДНЕЕ ВЕТРОВОЕ СТЕКЛО	ВЫСОКОЕ ВЕТРОВОЕ СТЕКЛО	ЭКСТРА ВЫСОКОЕ ВЕТРОВОЕ СТЕКЛО	УЛЬТРА ВЫСОКОЕ ВЕТРОВОЕ СТЕКЛО	ЗЕРКАЛА НА БОКОВЫХ ДЕФЛЕКТОРАХ ВЕТРОВОГО СТЕКЛА	ВОЗДУШНЫЕ ДЕФЛЕКТОРЫ НА РУЛЕ	КОМПЛЕКТ ВЫСОКОМ ПРОСТАВИРОВАНИИ MXZ ИЛИ SUMMIT	ДОПОЛНИТЕЛЬНЫЙ ПЕРЕДНИЙ БАМПЕР	ОБЕРНУТЫЙ БАМПЕР	КРЫШКА БАГАЖНОГО ОТСЕКА			
REV GEN5 (DEEP SNOW)	*	*									*	*	*	*	*	*	*	*	*	*	*	*	*	*	*	*	*	*	*	Summit (Adrenaline, Adrenaline с комплектацией Edge, X and X с комплектацией Expert), Freeride	860202550	
	*	*									*	*	*	*	*	*	*	*	*	*	*	*	*	*	*	*	*	*	Summit (Neo и Neo+)	860202546		
REV GEN5 (УЗКАЯ И ШИРОКАЯ)	*	*	*	*	*	*	*	*	*	*	*	*	*	*	*	*	*	*	*	*	*	*	*	*	*	*	*	*	MXZ (Sport, Adrenaline, Adrenaline с комплектацией Blizzard Package, X, X-RS и X-RS с комплектацией Competition), Renegade (Sport и X-RS), MXZ (Neo и Neo +), Backcountry (Sport, Adrenaline, X и X-RS)	860202546		
	*	*	*	*	*	*	*	*	*	*	*	*	*	*	*	*	*	*	*	*	*	*	*	*	*	*	*	*	MXZ, Renegade и Backcountry 1-Up с аксессуаром для высокого или ультра высокого ветрового стекла	860202552		
	*	*	*	*	*	*	*	*	*	*	*	*	*	*	*	*	*	*	*	*	*	*	*	*	*	*	*	*	Renegade (Adrenaline, Adrenaline с комплектацией Enduro и X), MXZ 1-Up с аксессуаром для среднего ветрового стекла	860202548		
	*	*	*	*	*	*	*	*	*	*	*	*	*	*	*	*	*	*	*	*	*	*	*	*	*	*	*	*	Expedition (Sport), Grand Touring (Sport)	860202551		
	*	*	*	*	*	*	*	*	*	*	*	*	*	*	*	*	*	*	*	*	*	*	*	*	*	*	*	*	Grand Touring (LE и LE с комплектацией Platinum	860202549		
	*	*	*	*	*	*	*	*	*	*	*	*	*	*	*	*	*	*	*	*	*	*	*	*	*	*	*	*	1-местный с обернутым бампером	860202608		
	*	*	*	*	*	*	*	*	*	*	*	*	*	*	*	*	*	*	*	*	*	*	*	*	*	*	*	*	2-местный с обернутым бампером	860202609		
REV GEN5 20"							*				*	*	*	*	*	*	*	*	*	*	*	*	*	*	*	*	*	Expedition (LE и SE)	NEW 860202854			
REV GEN5 24"							*				*	*	*	*	*	*	*	*	*	*	*	*	*	*	*	*	*	Expedition (LE)	NEW 860202856			
REV GEN5 20" AND 24"							*				*	*	*	*	*	*	*	*	*	*	*	*	*	*	*	*	*	Expedition (XTREME)	860201973			
REV GEN4 16"	*	*	*								*	*	*	*	*	*	*	*	*	*	*	*	*	*	*	*	*	*	Summit и Freeride без ветрового стекла или не выше низкого ветрового стекла	860201884		
	*	*	*								*	*	*	*	*	*	*	*	*	*	*	*	*	*	*	*	*	*	Summit и Freeride с ветровым стеклом от среднего к высокому	860201885		
				*	*	*					*	*	*	*	*	*	*	*	*	*	*	*	*	*	*	*	*	*	MXZ, Renegade и Backcountry 1-местный без ветрового стекла или не выше низкого	860201842		
				*	*	*					*	*	*	*	*	*	*	*	*	*	*	*	*	*	*	*	*	*	MXZ, Renegade и Backcountry 1-местный со средним ветровым стеклом	860201886		
				*	*	*					*	*	*	*	*	*	*	*	*	*	*	*	*	*	*	*	*	*	MXZ, Renegade и Backcountry 1-местный с аксессуаром для высокого или ультра высокого ветрового стекла	860201841		
				*	*	*	*	*			*	*	*	*	*	*	*	*	*	*	*	*	*	*	*	*	*	*	MXZ, Renegade, Backcountry, Expedition 16" и Grand Touring 2-местный с открытым багажником	860201843		
				*	*	*	*	*			*	*	*	*	*	*	*	*	*	*	*	*	*	*	*	*	*	*	MXZ, Renegade, Backcountry, Expedition 16" и Grand Touring 2-местный с закрытым багажником	860201887		
				*	*	*	*	*			*	*	*	*	*	*	*	*	*	*	*	*	*	*	*	*	*	*	1-местный с обернутым бампером	860201908		
				*	*	*	*	*			*	*	*	*	*	*	*	*	*	*	*	*	*	*	*	*	*	*	2-местный с обернутым бампером	860201909		
	REV GEN4 20"							*				*	*	*	*	*	*	*	*	*	*	*	*	*	*	*	*	*	Expedition 20" 2-местный с ветровым стеклом от среднего до высокого	860201972		
REV GEN4 24"							*				*	*	*	*	*	*	*	*	*	*	*	*	*	*	*	*	*	Expedition 24" 2-местный с ветровым стеклом от среднего до высокого	860202200			
REV GEN4 20"							*				*	*	*	*	*	*	*	*	*	*	*	*	*	*	*	*	*	Expedition 20" и 24" 1-местные без ветрового стекла или не выше среднего	860201973			
REV GEN4 LTS 16"							*				*	*	*	*	*	*	*	*	*	*	*	*	*	*	*	*	*	Tundra (LE и Sport)	860202173			
REV GEN4 LTS 20" И 24"							*				*	*	*	*	*	*	*	*	*	*	*	*	*	*	*	*	*	Skandic (Sport)	860201973			
							*				*	*	*	*	*	*	*	*	*	*	*	*	*	*	*	*	*	Skandic (LE и SE)	860202200			

*Количество ограничено.

ЧЕХОЛ INTENSE С ЗАЖИМОМ RAP

YOUTH																		Youth 120, Youth 200	860202553	
REV-XM																		Summit (SP)	860201375	
																		Renegade, Backcountry	860201374	
																		REV-XM со средним-высоким ветровым стеклом	860201376	
REV-XS																		MXZ (X), Renegade (X)	860201373	
																		MXZ (Sport, TNT и Blizzard), Renegade (Sport, Adrenaline и Enduro)	860201374	
																		REV-XS 1-Up с ультра высоким ветровым стеклом	280000627	
																		REV-XS с сиденьем 1+1 и спинкой	280000626	
																		REV-XS с зеркалами на боковых панелях	280000609*	
																		Grand Touring (LE)	860201371	
																		Grand Touring (SE)	860201372	
																		Expedition (Sport), Grand Touring (Sport)	280000630	
REV-XU																		Tundra (Sport, LT и Xtreme)	280000650	
																		Tundra с экстр. высоким ветровым стеклом	280000673	
																		Expedition (LE, SE и SWT), Skandic (WT и SWT)	280000649	
																		Expedition (Xtreme)	860201377	

НЕТ СИСТЕМ ЗАЖИМА RAP, RIDE-ON-COVER

REV-XP																		Summit (Sport)	860201387	
																		Mxz (Sport), Renegade (Sport)	860201388	
																		Expedition (Sport)	860201389	
																		REV-XP с сиденьем 1+1 и спинкой	280000590*	



СИСТЕМА RIDE-ON-COVER (ROC) С ЗАЖИМОМ RAP

- Быстросъемные пряжки для удобства работы рукой в перчатке.
- Обновленный задний зажим для облегчения установки и снятия.
- Удобный доступ к рулю для перемещения снегохода в закрытом состоянии.
- Находясь в чехле, можно ездить на прицепе или на деке саней.
- Дополнительная защита при транспортировке саней.

ЛЕГКИЙ УПАКОВЫВАЕМЫЙ ЧЕХОЛ

Модели REV Gen4

860202172



- Компактный, легкий и упаковываемый.
- Покрывает передние фары, руль, приборную панель, перчаточный отсек и зону сиденья.
- Совместим со всеми моделями REV Gen4 от 16" до 24".

ТУННЕЛЬНЫЙ ЧЕХОЛ









Модели REV Gen5 и REV Gen4 (Узкая) и (Широкая) длиной 16" до 146"

860201844



- Защищает туннельные аксессуары (уложенные штабелем в один ряд).
- Совместим со всеми чехлами (кроме моделей Grand Touring Limited).
- Простая установка.
- Несовместим с подседельными сумками (860202621).

ЧЕХЛЫ И ТРАНСПОРТИРОВКА

НАКЛАДКА ДЛЯ СКОЛЬЖЕНИЯ SUPERGLIDE II PRO		860201216	
	<ul style="list-style-type: none"> • Забудьте о повреждениях фанеры на вашем прицепе. • Обеспечивает плавное скольжение лыж. • Для обеспечения лучшего сцепления встроены выступы для сцепления. • Эксклюзивное вентиляционное отверстие обеспечивает защиту пола вашего прицепа от повреждений от влаги. 	<ul style="list-style-type: none"> • Общая длина: 20 дюймов (6 м). • Каждый ящик содержит 8 деталей размером 8,5" x 29,5" (21,5 см x 74,9 см). • Поставляется в комплекте с 48 винтами со специальным покрытием с уплотняющими кольцами. 	
НАКЛАДКА ДЛЯ СКОЛЬЖЕНИЯ SUPERGLIDE II WIDE		860201592	
	<ul style="list-style-type: none"> • Обеспечивает плавное скольжение лыж. • Специально разработанные выступы для сцепления обеспечивают лучшее сцепление для ваших ног. • Овальные крепежные пазы и изготовленные по специальному заказу винты с буртиками предупреждают деформацию, обеспечивая возможность растяжения и сжатия, которое является результатом перепада температуры. 	<ul style="list-style-type: none"> • Эксклюзивное вентиляционное отверстие обеспечивает защиту пола вашего прицепа от повреждений от влаги. • Каждый ящик содержит 8 деталей размером 13,5" x 29,5" (34,3 см x 74,9 см). • Поставляется в комплекте с 72 винтами со специальным покрытием с уплотняющими кольцами. • Общая длина: 20 дюймов (6 м). 	
МЕТАЛЛИЧЕСКАЯ ОТДЕЛКА КРОМКИ SUPERGLIDE		860201217 • Алюминиевый	
	<ul style="list-style-type: none"> • Для фиксации накладок для скольжения Superglides на платформах или полу, оставляя герметизированную обработанную кромку. 		
РЕШЕТКА SUPER TRACTION		860201593	
	<ul style="list-style-type: none"> • Продуманная сетчатая структура решетки Super Traction обеспечивает невероятный захват и совместима со всеми гусеницами снегоходов, даже с лопастями или шипами. • Каждый ящик содержит 4 детали размером 8,25" x 30" (20,9 см x 76,2 см) и элементы крепления. 		
СИСТЕМА КРЕПЛЕНИЯ SUPERCLAMP II		860200950	
	<ul style="list-style-type: none"> • Инновационная система крепления к прицепу. • Силиконовые резиновые прокладки для защиты ваших лыж. • Передняя и средняя рукоятки обеспечивают удобную маневренность. • Совместим с навесным замком, превращается в защиту от кражи. 	<ul style="list-style-type: none"> • Рычаг регулирования натяжения – совместим со всеми снегоходами. • В комплект входит винтообразный крюк для сцепления с полом. 	
ЗАДНЯЯ СИСТЕМА КРЕПЛЕНИЯ SUPERCLAMP С SUPERTRAC		860201425	
	<ul style="list-style-type: none"> • Система крепления снегохода для лонжерона. • Силиконовые резиновые прокладки для защиты салазок подвески снегохода. • Рычаг регулирования натяжения – совместим со всеми снегоходами. 	<ul style="list-style-type: none"> • В комплект поставки включен комплект Supertrac 12" (30 см). • Совместим с навесным замком, превращается в защиту от кражи. 	
ЗАЩИТНЫЕ УСТРОЙСТВА ДЛЯ ПОПЕРЕЧНОЙ БАЛКИ ПЛАТФОРМЫ	2 детали с 6 винтами	860201672	
	10 деталей с 30 винтами	860201673	
	24 детали с 72 винтами	860201674	
	<ul style="list-style-type: none"> • Обеспечьте усиление и защиту вашей платформы. • Предназначены для установки на поперечные балки 1" на прочных, двойных и тройных погрузочных платформах. • 2 детали в совокупности помогают предупредить повреждения погрузочной платформы шипами, вызываемые шипованными гусеницами снегохода, при этом обеспечивая сцепление. 		
КОМПЛЕКТ SUPERTRAC		860201413 • 12"	
		860201414 • 24"	
		860201415 • 48"	
	<ul style="list-style-type: none"> • Включает: 1 деталь Supertrac, 1 крюк для пола Supertrac, 2 заглушки и все элементы крепления. 		

Т-ОБРАЗНЫЙ КРЮК ДЛЯ ПОЛА

860200995



- Для прицепов с пазом в полу.

КРЮК ДЛЯ ПОЛА SUPERTRAC

Модели REV Gen5, REV Gen4 (Узкая)


860201416



- Для Supertrac.
- Регулируемый и съемный крюк.

ВИНТООБРАЗНЫЙ КРЮК ДЛЯ ПОЛА

860200994



- Наиболее ходовой.
- В комплект поставки входят передние зажимы.
- Вкручивается в существующее отверстие, где Вы бы вкручивали старую штангу и делали собственные отверстия.

ПЛАТФОРМЫ ДЛЯ ПЕРЕМЕЩЕНИЯ В ГАРАЖЕ И НА ГРУЗОВОМ АВТОМОБИЛЕ

ТЕЛЕЖКА ДЛЯ СНЕГОХОДА

860201805



- Противоскользящие резиновые наконечники позволяют данной стальной 4-колесной системе легко перемещать ваш снегоход по гаражу.
- Совместимы как с двойными, так и с одинарными лыжами.
- Комплект 4-колесной тележки (в комплект входят 3 тележки с 4 колесами каждая).

РЕМНИ С ХРАПОВЫМ МЕХАНИЗМОМ

715008309



- Безопасная рабочая нагрузка: 400 фунтов (181 кг).
- Строп размером 1" x 10' (2,5 см x 3 м) с логотипами Sea-Doo, Ski-Doo и Can-Am.
- Храповый механизм Deluxe с резиновой рукояткой.

- Крючки с покрытием.
- В упаковке 2 штуки.

ПРОЧНЫЕ РЕМНИ С ХРАПОВЫМ МЕХАНИЗМОМ

715008308 • 12" (300 мм)
в комплект входит тканый ремень715006227 • 18" (460 мм)
в комплект входит тканый ремень

- Безопасная рабочая нагрузка: 1000 фунтов (454 кг).
- Строп размером 1,5 дюйма x 6 дюймов (38 мм x 1,8 м) с логотипами Sea-Doo, Ski-Doo и Can-Am.
- Храповый механизм Deluxe с резиновой рукояткой.
- Крючки с виниловым покрытием.

- В упаковке 2 штуки.

ЗАКРЫВАЕМАЯ НА ЗАМОК КРЫШКА ТОПЛИВНОГО БАКА

619590085



- Закрываемая на замок крышка для защиты вашего топлива.
- Соответствует новейшим требованиям Агентства по охране окружающей среды.

РЕЗИНОВАЯ ЗАГЛУШКА ДЛЯ СЦЕПКИ SKI-DOO 2" (5 CM)

520001498



A detailed close-up photograph of a snowmobile's track and suspension system. The track is black with deep, aggressive treads, partially covered in snow. It runs over a series of black guide wheels and a larger drive sprocket. The suspension components, including springs and shock absorbers, are visible. A red rectangular component, possibly a brake or a sensor, is mounted near the track. The snowmobile's body is grey and black, with a red seat visible in the upper right. The entire scene is set on a snowy, uneven surface.

ЗАПАСНЫЕ ЧАСТИ

// ЗАПАСНЫЕ ЧАСТИ

119 ТЯГА И УПРАВЛЕНИЕ

131 ЗАПАСНЫЕ ЧАСТИ ДЛЯ РЕМОНТА
БЕССТУПЕНЧАТОЙ ТРАНСМИССИИ

ОГРАНИЧЕННАЯ ГАРАНТИЯ SKI-DOO *

// 2 - ЛЕТНЯЯ ГАРАНТИЯ НА ОРИГИНАЛЬНЫЕ ЗАПАСНЫЕ ЧАСТИ BRP

С запасными частями Ski-Doo Вы приобретаете внутреннее спокойствие в виде ПОЛНОЙ ГАРАНТИИ НА ОДИН ГОД. И в случае установки запасных частей вашим уполномоченным дилером BRP, гарантией также покрываются затраты на рабочую силу. Отремонтированные компоненты BRP – экономически выгодное решение.












Отремонтированные запасные части Ski-Doo также покрываются двухлетней гарантией для основных узлов в сборе, таких как шорт-блоки, цилиндры и коленвалы.

*Приобретенные у уполномоченного дилера/дистрибьютора компании BRP или в авторизованном компанией BRP онлайн-магазине. Могут находить применение другие исключения. См. полное описание ограниченной гарантии или обратитесь к вашему уполномоченному дилеру Ski-Doo. Если иное не предусмотрено или не требуется законодательством, настоящая ограниченная гарантия не распространяется на аксессуары, установленные на заводе.






















ТЯГА И УПРАВЛЕНИЕ

ЛЫЖИ

БЫСТРОРЕГУЛИРУЕМАЯ СТОЙКА ДЛЯ ЛЫЖ	Совместима со всеми моделями лыж Pilot 7.4, Pilot X и DS-4 Совместима со всеми моделями DS-1, DS-2, DS-3	860202334 860201619	
 <p>Широкая стойка для лыж</p> <p>Узкая стойка для лыж</p>	<ul style="list-style-type: none"> Быстрая регулировка положения лыж без инструментов за считанные секунды. Регулировка лыж: с устойчивости на трассе на маневренность в условиях бездорожья. Обеспечивает возможность регулировки положения лыж на 2°. 	<ul style="list-style-type: none"> Реализуются парами. Для установки на модели лыж DS-1 и DS-2 (реализуются отдельно) требуются резиновые подушки-ограничители (505074748). 	
КОМПЛЕКТ ЛЕГКИХ ШПИНДЕЛЕЙ ЛЫЖ DEEP SNOW 	Модели REV Gen5 (Deep Snow) 2023-2025 годов, REV Gen4 с длиной лыж 36" <ul style="list-style-type: none"> Улучшает переднюю динамику при езде по склонам. На 400 г легче, чем стандартный шпindel. 	860201976	<ul style="list-style-type: none"> Стандартная комплектация моделей Summit X с комплектацией Expert и Freeride 154" – 165" 2020 года и новее.
КОМПЛЕКТ ДЛЯ ПЕРЕОБОРУДОВАНИЯ ЛЫЖ PILOT X 	Модели REV Gen5 Renegade Sport, Grand Touring Sport, MXZ Neo, REV Gen4 MXZ, Renegade и Grand Touring <ul style="list-style-type: none"> Комплект для переоборудования более старых моделей на новые модели лыж Pilot X. 	860202310	<ul style="list-style-type: none"> Комплект включает в себя 2 лыжи в сборе Pilot X с предварительно установленными рукоятками, 2 карбиды и все необходимые элементы крепления.
КОМПЛЕКТ ДЛЯ ПЕРЕОБОРУДОВАНИЯ ЛЫЖ PILOT TS 	Модели REV Gen4 MXZ, Renegade, Grand Touring <ul style="list-style-type: none"> Комплект для переоборудования принципиально новых, регулируемых лыж Pilot TS. Модели REV-XS 2016 года и новее с RAS 2, модели REV-XP, XR, XS с 42" RAS 2 и шпindelом 2016 года 	860201484	(860201353). <ul style="list-style-type: none"> Несовместим с подвеской RAS X, совместим только с подвеской RAS-3.
КОМПЛЕКТ ДЛЯ ПЕРЕОБОРУДОВАНИЯ ЛЫЖ PILOT TX 	Модели REV Gen5 MXZ, Renegade и Grand Touring, REV Gen4 MXZ, Renegade и Grand Touring <ul style="list-style-type: none"> Комплект для переоборудования регулируемых лыж Pilot TX. 	860202869	<ul style="list-style-type: none"> Несовместим с подвеской RAS-3 (совместим только с подвесками RAS-X).
КОМПЛЕКТ ДЛЯ ПЕРЕОБОРУДОВАНИЯ ЛЫЖ PILOT 7.4 	<ul style="list-style-type: none"> Комплект для переоборудования более старых моделей на новые модели лыж Pilot 7.4. Комплект включает в себя 2 лыжи в сборе Pilot 7.4 с предварительно установленными рукоятками, 2 карбиды и все необходимые элементы крепления. 	860202119 • Черный	<ul style="list-style-type: none"> Несовместим с подвеской LTS.
КОМПЛЕКТ ДЛЯ ПЕРЕОБОРУДОВАНИЯ ЛЫЖ PILOT 5.7 	<ul style="list-style-type: none"> Комплект для переоборудования более старых моделей снегоходов. 	860200524 • Черный	<ul style="list-style-type: none"> Комплект включает в себя 2 лыжи, 2 рукоятки с комплектом заклепок, 2 карбиды Expedition и все необходимые элементы крепления.
КОМПЛЕКТ ЛЫЖ PILOT RX 	Модели REV Gen5 (MXZ, Renegade и Backcountry), REV Gen4 (MXZ, Renegade и Backcountry) <ul style="list-style-type: none"> Замечательная предсказуемость прохождения поворотов в различных снежных условиях и исключительная управляемость на рыхлом снегу. 1-й киль: Положительный прижим на трассах с твердым покрытием. 2-й киль: Улучшенное сцепление на более мягком снегу. Общая вертикальная стенка 47 мм на рыхлом снегу с килем длиной 645 мм. 	860202967	<ul style="list-style-type: none"> 250 см² боковой поверхности. Ширина 160 мм для отличной проходимости по мягкому снегу. Полный комплект включает 2 лыжи Pilot RX в сборе с предустановленными ручками, 2 карбиды и все необходимое оборудование.
КОМПЛЕКТ ЛЫЖ PILOT DS-2 	<ul style="list-style-type: none"> Комплект включает в себя 2 лыжи в сборе с предварительно установленными рукоятками, 2 карбиды Expedition и все необходимые элементы крепления. 	860201487 • Черный	
КОМПЛЕКТ ЛЫЖ PILOT DS-4 	<ul style="list-style-type: none"> 2-ступенчатая конструкция килей улучшает проходимость. Весь киль был перемещен вперед по сравнению с лыжами DS-3. 	860202721 • Черный	<ul style="list-style-type: none"> Переоборудованная задняя часть улучшает стабильность в глубоком снегу. Более прямонаправленное движение в условиях шторма.
ПРОКЛАДКА ДЛЯ ЛЫЖ PILOT 7.4 	Лыжи Pilot 7.4 <ul style="list-style-type: none"> Обеспечивает дополнительную проходимость и снижает износ лыж. Ширина: 260 мм (10,25"). 	860202390 • Черный	<ul style="list-style-type: none"> Тот же прочный материал, что и у лыж 7.4. Реализуются парами.

// ЛЫЖИ









Лыжи играют большую роль в обеспечении маневренности вашего снегохода в соответствии с вашими предпочтениями. Мы предлагаем восемь разных видов лыж на ваш выбор. Какой из них подходит именно Вам? Ниже приводятся несколько полезных советов, которые помогут Вам сделать правильный выбор:

ПЛАТФОРМЫ: REV GEN5 / REV GEN4 / XP / XR / XU / XS / XM / REV	TOURING			PILOT 5.7 SL 2 карбид/лыжи	<ul style="list-style-type: none"> • Легкие лыжи с одинарными или двойными полозами обеспечивают не требующее усилий управление на низкой скорости и постоянный захват на высокой скорости. • Стандартное использование – один карбидный полоз – для снижения вероятности вылета с трассы установите второй полоз. • Великолепная производительность на любых трассах.
	UTILITY			PILOT 7.4 1 карбид/лыжи	<ul style="list-style-type: none"> • Специально предназначены для универсальных целей. • Более глубокие кили обеспечивают возможность лучшей управляемости во время буксировки. • Увеличенная откидывающаяся задняя часть для обеспечения лучшей производительности во время движения задним ходом. • На 1 дюйм шире, чем лыжи Pilot DS-2, для улучшенной маневренности в глубоком снегу. • Более агрессивное движение на поворотах, при этом сохраняется чувство легкости управления.
	TRAIL SPORT			PILOT 5.7 1 или 2 карбид/лыжи****	<ul style="list-style-type: none"> • Легкие лыжи с одинарными или двойными полозами обеспечивают не требующее усилий управление на низкой скорости и постоянный захват на высокой скорости. • Стандартное использование – один карбидный полоз – для снижения вероятности вылета с трассы установите второй полоз. • Великолепная производительность на любых трассах.
				PILOT X 1 карбид/лыжи	<ul style="list-style-type: none"> • Полностью переконструированные лыжи в отличие от лыж Pilot 5.7 с новой структурной верхней поверхностью – дополнительные 10% прочности. • Киль новой формы длиннее прежнего на 31 мм снижает вероятность вылета с трассы. • Добавляет дополнительные 10% к площади боковой поверхности и идеально сочетается с новым карбидом. • Уменьшение угла переднего свеса на 11 градусов.
				PILOT TX 1 карбид/лыжи	<ul style="list-style-type: none"> • Усовершенствованная конструкция для обеспечения лучшего соответствия техническим характеристикам моделей REV Gen4. • Переконструированная верхняя поверхность для обеспечения повышенной прочности. • Общая длина – на 20 мм короче, более резкий подъем в задней части. • Киль новой формы длиннее прежнего на 63 мм увеличивает боковую поверхность для обеспечения более эффективного движения на поворотах. • Более плавный угол переднего свеса для снижения вероятности вылета с трассы.
	TRAIL PERFORMANCE			PILOT R 1 карбид/лыжи	<ul style="list-style-type: none"> • Прямые в отличие от лыж гоночного снегохода модели MXZ X 600RS. • Очень динамичный профиль для обеспечения маневренности в жестких условиях трассы. • Легкие, при этом весьма прочные. • Проверенные на гоночной трассе ISOC.
	DEEP SNOW			PILOT DS-2 1 карбид/лыжи	<ul style="list-style-type: none"> • Модификация лыж DS с более глубоким и коротким килем. • Улучшенная поворачиваемость и меньше усилий по сравнению с оригинальной конструкцией. • Великолепные универсальные лыжи для использования в условиях глубокого снега. • Стандартная комплектация горных снегоходов с гусеницами с грунтозацепом 2,5" и универсальных снегоходов.
				PILOT DS-3 REV Gen4*** 1 карбид/лыжи	<ul style="list-style-type: none"> • Лыжи Deep snow конструктивно выполнены с возможностью совместимости с самыми последними моделями гусениц с грунтозацепом 3" и длиннее. • Киль глубже на 0,47" (12 мм) по сравнению с моделью лыж DS-2. • Идеальное решение для агрессивных райдеров, использующих самые большие гусеницы.
				PILOT DS-4 1 карбид/лыжи	<ul style="list-style-type: none"> • 2-ступенчатая конструкция кия улучшает маневренность. • Весь киль был перемещен вперед с модернизированной задней частью для обеспечения повышенной устойчивости в условиях глубокого снега и более прямонаправленного движения в условиях шторма.
				PILOT RX 2 карбид/лыжи	<ul style="list-style-type: none"> • Отличная предсказуемость прохождения поворотов в различных снежных условиях и исключительная управляемость на рыхлом снегу.


Несовместимы с моделями REV Gen4. *Совместимы только с моделями REV Gen4. **** На лыжи может быть установлен второй карбид путем просверливания отмеченных дополнительных отверстий.
Примечание: Использование лыж, полозов, карбидов лыж или шипов для агрессивной езды изменит управление вашим снегоходом, в частности, с точки зрения маневренности, ускорения и торможения.
Для получения дополнительной информации см. Руководство по эксплуатации.

ЦВЕТА											
Черный		Catalyst Grey (серый)		Monument Grey (серый)		Dusty Navy (синий)		Saturn Yellow(желтый)/ Черный		Neo Yellow (желтый)	
Левая	Правая	Левая	Правая	Левая	Правая	Левая	Правая	Левая	Правая	Левая	Правая
	505072443		Н/Д		Н/Д		Н/Д		Н/Д		Н/Д
	505074736		Н/Д		Н/Д		Н/Д		Н/Д		Н/Д
	505072854	505072855	Н/Д		Н/Д		Н/Д		Н/Д		Н/Д
	505074926	505074927	Н/Д		Н/Д		Н/Д		Н/Д		Н/Д
	505074776	505074777	Н/Д		Н/Д		Н/Д		Н/Д		Н/Д
	505074670		Н/Д		Н/Д		Н/Д		Н/Д		Н/Д
	505073227		Н/Д		Н/Д		Н/Д		Н/Д		Н/Д
	505074746	505074988		505075722		505075724		Н/Д		Н/Д	
	505075983	Н/Д		505075988		505075987		505075986		Н/Д	
	505075971	Н/Д		Н/Д		Н/Д		Н/Д		505075972	

SKIS

НАКЛАДКИ НА ЛЫЖИ PILOT DS	Лыжи Pilot DS-2	860201040 • Черный	
	Лыжи Pilot DS	860200636 • Черный	
	<ul style="list-style-type: none"> Обеспечивает дополнительную проходимость и снижает износ лыж. Тот же прочный материал, что и у лыж DS. Реализуются парами. 		
НАКЛАДКИ НА ЛЫЖИ	Лыжи Pilot 6.9	860200422 • Черный	
	<ul style="list-style-type: none"> Обеспечивает дополнительную проходимость и снижает износ лыж. Изготовлена из прочного полиэтилена. Реализуются парами. 		
КОМПЛЕКТ НАКОНЕЧНИКОВ ДЛЯ ЛЫЖ DS-3	Совместимы со снегоходами, оснащенными лыжами DS-3	860201214 • Черный 860201501 • Sunburst Yellow (желтый)	
	<ul style="list-style-type: none"> Легко устанавливаемые, изготовленные по специальному заказу, цветные наконечники преобразят ваш снегоход за считанные минуты. Обеспечивают дополнительную маневренность 		
КОМПЛЕКТ ЗАКЛЕПОК ДЛЯ РУКОЯТОК ДЛЯ ЛЫЖ		860200525	
	<ul style="list-style-type: none"> Комплект включает 2 длинных и 2 коротких заклепки для ремонта рукоятки на лыжах Pilot. 		
РУКОЯТКА ДЛЯ ЛЫЖ	Модели Pilot 5.7, 6.9, Pilot SL и Pilot TS, Pilot X и TX	505070917 • Желтый	
		505070963 • Черный	
		505071048 • Orange Saturn (оранжевый)	
		505071059 • Viper Red (красный)	
		505071556 • Full Moon (лунный)	
		505072102 • Белый	
		505073649 • Race Orange (оранжевый)	
		505073642 • Sunburst Yellow (желтый)	
		505074226 • Manta Green (зеленый)	
		505074223 • Tactical Grey (серый)	
	<ul style="list-style-type: none"> Цветные скобы из полиэтилена высокой плотности. 		
РУКОЯТКА ДЛЯ ЛЫЖ	Модели Pilot 7.4, DS-1, DS-2, DS-3	505072976 • Черный	
		505073107 • Желтый	
		505073108 • Белый	
		505073388 • Lava Red (красный)	
		505074229 • Manta Green (зеленый)	
		505073513 • Orange Crush (оранжевый)	
		505073651 • Race Orange (оранжевый)	
		505073665 • Sunburst Yellow (желтый)	
	<ul style="list-style-type: none"> Цветные скобы из полиэтилена высокой плотности. 		
РУКОЯТКА ДЛЯ ЛЫЖ	Модели Pilot R	505073138 • Черный	
	<ul style="list-style-type: none"> Скоба для гоночных лыж, соответствующая требованиям ISR. Цветные скобы из полиэтилена высокой плотности. 		
РУКОЯТКА ДЛЯ ЛЫЖ	Модели Pilot X, Pilot TX, 5.7, 6.9, SL and TS	505075443 • Neo Yellow (желтый)	
		505075753 • Saturn Yellow (желтый)	
		505075366 • Lava Red (красный)	
		505075275 • Manta Green (зеленый)	
		505075364 • Черный	
	<ul style="list-style-type: none"> Цветные скобы из полиэтилена высокой плотности. 		

КОЛЕСА И ОПОРЫ СКОЛЬЖЕНИЯ

НАПРАВЛЯЮЩАЯ ГУСЕНИЦЫ СО ВСТАВКАМИ ИЗ МАТЕРИАЛА VESPEL [®]	Все модели с туннелями 163" и длиннее	503194816	
	Все модели с туннелями 154" и супер короткими туннелями	503194815	
	<ul style="list-style-type: none"> Для снижения трения используются вставки DuPont Vespel. Возможна обрезка до желаемой длины. Лучшая топливная экономичность, большая мощность и повышенная скорость снегохода благодаря снижению трения между зажимами гусеницы и салазками. Сниженная потребность в техническом обслуживании и сопутствующих расходах. Более длительный срок службы благодаря улучшенным характеристикам износостойкости сверхвысокомолекулярного полиэтилена, покрытого полиамидом Vespel. Позволяет райдерам управлять снегоходами в менее чем приемлемых снеговых условиях и условиях трассы, поскольку вода, образующаяся в результате таяния снега, не требуется для обеспечения смазывающей способности, как и в случае с направляющими салазками из сверхвысокомолекулярного полиэтилена. 		

БАШМАКИ САЛАЗОК



- Изготовленные по специальному заказу, подходящие по цвету башмаки салазок с встроенным маркером износа.
- Долговечные, ударостойкие.
- Для любой длины направляющих салазок.
- Удобная обрезка до желаемой длины.

МОДЕЛИ

146" SC-5 – Mountain & tMotion	503191499 • Черный 503191695 • Желтый 503191947 • Белый
154" SC-5 – Mountain & tMotion	503191198 • Черный 503191696 • Желтый 503191948 • Белый
163" SC-5 – Mountain & tMotion	503191501 • Черный 503191697 • Желтый 503191949 • Белый
154" Rev Gen5, Rev Gen4 tMotion X, tMotion XT, cMotion X	503194251 • Черный
165" Rev Gen5, Rev Gen4 tMotion X, tMotion XT	503194520 • Оранжевый 503194254 • Черный
175" Rev Gen5, Rev Gen4 tMotion XT	503194413 • Черный 503194906 • Manta Green (зеленый) 503194908 • Sunburst Yellow (желтый)
120" SC-5 & rMotion	503191301 • Черный 503191693 • Желтый 503191945 • Белый
rMotion и rMotion X 120"	503192562 • Красный
rMotion и rMotion X 137"	503191306 • Черный 503191694 • Желтый 503191946 • Белый 503192563 • Красный
137" rMotion Grand Touring 900 ACE	503193449 • Черный
174" tMotion	503193819 • Черный
REV-XS 174"	503194506 • Sunburst Yellow (желтый) 503194505 • Белый

ЛЕГКОЕ КОЛЕСО



- Подходящие по цвету легкие колеса для снегоходов.

МОДЕЛИ

141 мм – REV Gen5, REV Gen4, XM, XS, XP, XR	503192794 • Черный 503191621 • Желтый 503191622 • Full Moon (лунный) 503191942 • Белый
152 мм – REV Gen5, REV Gen4, XM, XS, XP, XR	503191755 • Черный
180 мм – REV Gen5, REV Gen4, XM, XS, XP, XR	503191626 • Желтый 503191627 • Full Moon (лунный) 503191742 • Черный
141 мм – rMotion	503193477 • Черный
147 мм – rMotion	503193376 • Черный
180 мм – rMotion	503192766 • Черный

КОМПЛЕКТ НАТЯЖНЫХ КОЛЕС EXTRA



Модели REV-XP, XR (кроме rMotion)

Модели REV Gen4 Summit, Freeride и Backcountry, XM, XM Summit X с комплектацией T3

860201230 • 141 мм

860201183 • 152 мм

- Снижают сопротивление протаскиванию и качению.
- В комплект входят 2 колеса, крепежные скобы и элементы крепления.

КОМПЛЕКТ ЗАДНИХ КОЛЕС 4TH* --180 мм




Модели REV-XS, XP, XR 120" и 137"

860200358 • 180 мм

- Конструкция натяжных задних колес 4th снижает сопротивление протаскиванию и качению.

• Совместимы со стандартной 3-колесной конфигурацией.

NSK*



- Высокоэффективная смазка разработана для экстремальных температур, обеспечения влагонепроницаемости и высокой скорости с низким крутящим моментом на старте.
- Передовая двухконтактная конструкция уплотнения DULI (зимний сорт) для обеспечения оптимальной защиты от влаги и загрязнений.

- Корпус шариковой направляющей из полиамидной смолы обеспечивает плавный контакт при качении и распределение смазочного вещества.
- Ультрарачистая сталь для обеспечения более длительного срока службы подшипников – высокосортные шарики для тихой и плавной работы даже на высокой скорости.
- Кольца подшипников качения со специальным покрытием для снижения уровня шума и лучшего распределения смазочного вещества и повышения срока службы.

503190396 • 6004

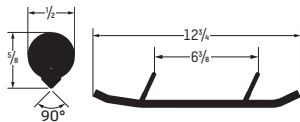
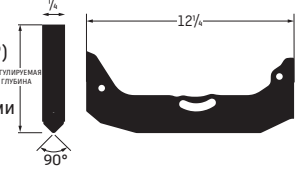
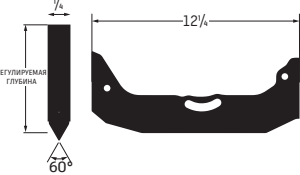
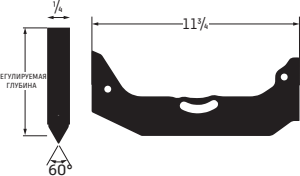
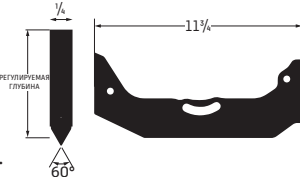
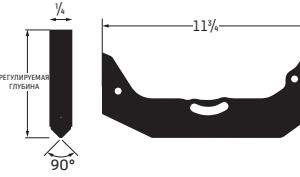
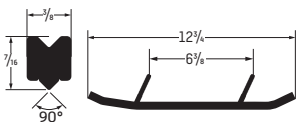
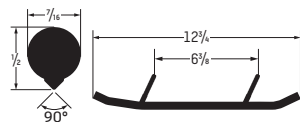
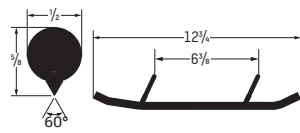
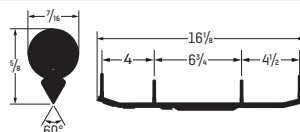
503193548 • 6005

503191778 • 6006

293350153 • 6205

КАРБИДЫ SKI-DOO PILOT* ДЛЯ ВСЕХ СТИЛЕЙ ЕЗДЫ

СРАВНИТЕЛЬНАЯ ТАБЛИЦА КОНЬКОВ

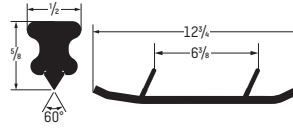
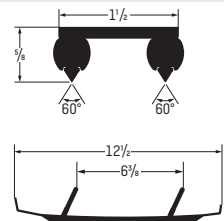
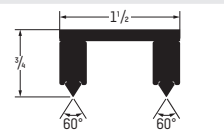
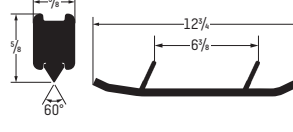
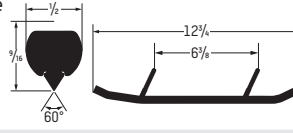
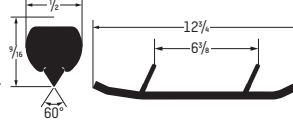
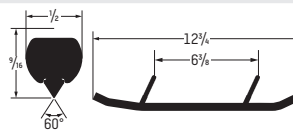

PILOT X		Лыжи Pilot X и Pilot 5.7	860202180 – 4"	
Проходимость	●●●●●	<ul style="list-style-type: none"> Данные коньки имеют 4-дюймовые карбиды с углом поворота 90° под их основной штангой 1/2" – отличный выбор если Вы желаете улучшить общую маневренность, или заменить заводские коньки. Круглая основная штанга. Реализуются парами. 		
Удобство управления	●●●●●			
Долговечность	●●●●●			
PILOT TX		Лыжи Pilot TX	860202192 – 4"	860202243 – 7"
Проходимость	Регулируемая	<ul style="list-style-type: none"> Данные коньки длиной 1/2" (12,5 мм) увеличивают передний конечный захват и улучшают рулевую стабильность. Более сглаженный угол атаки коньков (10°) для обеспечения лучшей предсказуемости движения. Коньки оснащены 4-дюймовыми карбидами с углом поворота 90° или 7-дюймовыми карбидами с углом поворота 60°. Изготовленная по специальному заказу, регулируемая основная штанга. Реализуются парами. 		
Удобство управления	Регулируемая			
Долговечность 860202192	●●●●●			
Долговечность 860202243	●●●●●			
PILOT TS		Лыжи Pilot TS	860201364 – 7"	
Проходимость	Регулируемая	<ul style="list-style-type: none"> Данные коньки увеличивают передний конечный захват на дополнительные 1,4 дюйма (6 мм) длины конька, плюс 7-дюймовый карбид с углом поворота 60°. Для регулируемых лыж Pilot TS. Патентная заявка US20150314800A1 находится на рассмотрении. Изготовленная по специальному заказу, регулируемая основная штанга. Реализуются парами. 		
Удобство управления	Регулируемая			
Долговечность	●●●●●			
PILOT TS		Лыжи Pilot TS	860201240 – 7"	860201178 – 5"
Проходимость	Регулируемая	<ul style="list-style-type: none"> Данные коньки оснащены 7-дюйм. карбидами с углом поворота 60° или 5-дюймовыми карбидами с углом поворота 90°. Для регулируемых лыж Pilot TS. Патентная заявка US20150314800A1 находится на рассмотрении. Изготовленная по специальному заказу, регулируемая основная штанга. Реализуются парами. 		
Удобство управления	Регулируемая			
Долговечность 860201240	●●●●●			
Долговечность 860201178	●●●●●			
PILOT EXPEDITION		Лыжи Pilot X, Pilot 5.7 SL, Pilot 5.7, Pilot 7.4, Pilot DS, Pilot DS-2, Pilot DS-3	860201044 – 7"	860201220 – 7"
Проходимость 860201044	●●●●●	<ul style="list-style-type: none"> Карбиды с основной штангой с квадратным или круглым профилем 7/16". Защищены патентами US 7,413,198, US 7,389,995 and CA2535565.*. Реализуются парами. 		
Проходимость 860201220	●●●●●			
Удобство управления	●●●●●			
Долговечность	●●●●●			
PILOT EXTREME		Лыжи Pilot X, Pilot 5.7 SL, Pilot 5.7, Pilot DS, Pilot DS-2, Pilot DS-3	860201043 – 4" , в упаковке 2 шт.	
Проходимость	●●●●●	Лыжи Pilot X, Pilot 5.7 SL, Pilot 5.7, Pilot 7.4, Pilot DS, Pilot DS-2, Pilot DS-3	860201045 – 4" , в упаковке 4 шт.	
Удобство управления	●●●●●	<ul style="list-style-type: none"> Данные одинарные коньки обеспечивают сбалансированное сцепление для обеспечения лучшей производительности шипованных гусениц на трассе и в условиях бездорожья. 4-дюймовые карбиды с углом поворота 60°, расположенные под основной штангой 1/2", обеспечивают превосходное сцепление и защиту стальных штанг от избыточного износа. Круглая основная штанга. Реализуются упаковками по 2 или 4 штуки. 		
Долговечность	●●●●●			
PILOT R		Лыжи Pilot R	860201697 – 6"	
Проходимость	●●●●●	<ul style="list-style-type: none"> Коньки длиной 7/16" с 4 точками крепления и 6-дюймовыми карбидами с углом поворота 60°. Основная штанга с круглым профилем. Реализуются парами. 		
Удобство управления	●●●●●			
Долговечность	●●●●●			

*Защищены патентами US 7,413,198, US 7,389,995 и CA2535565.

Примечание: Использование лыж, коньков, карбидов лыж или шипов для агрессивной езды изменит управление вашим снегоходом, в частности, с точки зрения маневренности, ускорения и торможения. Для получения дополнительной информации см. Руководство по эксплуатации.

КАРБИДЫ SKI-DOO ОТ ПРОИЗВОДИТЕЛЯ **woody's**

СРАВНИТЕЛЬНАЯ ТАБЛИЦА КОНЬКОВ

MAVERICK		Лыжи Pilot X, Pilot 5.7 SL, Pilot 5.7, Pi139.99	860202677 – 6"
			860202678 – 8"
Проходимость	●●●●●	<ul style="list-style-type: none"> Агрессивный дизайн основной штанги с профилем в форме песочных часов, которая глубоко проникает в снег и круто вращается в самых разнообразных условиях. Доступны с 6-8 дюймовыми карбидами, которые совместимы с не шипованными и сильно шипованными снегоходами. В областях повышенного износа также добавлена жесткая сварка для продления срока службы полозов. Реализуются парами. 	
Удобство управления	●●●●●		
Долговечность	●●●●●		
DOOLY		Лыжи Pilot кроме Pilot 5.7 SL	860202557 – 4"
		Лыжи Pilot X, Pilot 5.7, Pilot DS, Pilot DS-2, Pilot DS-3	860202558 – 6"
			860202559 – 8"
Проходимость	●●●●●	<ul style="list-style-type: none"> Данный двойной конек с карбидами имеет два одинарных конька, установленных на стальной плите, обеспечивающих в общей сложности четыре точки соприкосновения с грунтом. Данные четыре лезвия с карбидом с углом поворота 60° в значительной степени снижают вероятность вылета с трассы, поскольку они проходят через существующие канавки от одинарных полозов. Данная конструкция распределяет давление в футах на квадратный дюйм между двумя точками, что продлевает срок службы конька и облегчает управление. При повороте только одно лезвие двойного конька будет соприкасаться с грунтом, действуя как пара одинарных коньков. Доступны с 4,6 и 8-дюймовыми карбидами на одно лезвие; существуют исключения для коротких коньков. Реализуются отдельно. 	
Удобство управления	●●●●●		
Долговечность	●●●●●		
SLIM JIM 2.0 DOOLY		Лыжи Pilot, кроме Pilot 5.7 SL	НОВИНКА 860202776 – 4"
			НОВИНКА 860202923 – 6"
Проходимость	●●●●●	<ul style="list-style-type: none"> Агрессивная конструкция двойного конька, которая исключает вероятность вылета с трассы и глубоко проникает в снег для обеспечения максимальной маневренности на поворотах. Доступны с 4 и 6-дюймовыми карбидами на основной штанге, которые совместимы с не шипованными и сильно шипованными снегоходами. В областях повышенного износа также добавлена жесткая сварка для продления срока службы полозов. Реализуются отдельно. 	
Удобство управления	●●●●●		
Долговечность	●●●●●		
ACE		Лыжи Pilot X, Pilot 5.7 SL, Pilot 5.7, Pilot 7.4, Pilot DS, Pilot DS-2, Pilot DS-3	860201969 – 6"
			860201970 – 8"
Проходимость	●●●●●	<ul style="list-style-type: none"> Данные коньки с карбидами являются самыми высокими в отрасли и имеют узкий, прямоугольный профиль для агрессивной маневренности на поворотах. Карбиды с углом поворота 60°, доступные в размерах 6 и 8-дюймов, были специально установлены для защиты полоза и снижения вероятности вылета с трассы путем проталкивания через существующие канавки. Демонстрируют великолепную производительность на моделях Crossover и в глубоком снегу. Стальные штанги для защиты от избыточного износа. Реализуются парами. 	
Удобство управления	●●●●●		
Долговечность	●●●●●		
EXECUTIVE		Лыжи Pilot X, Pilot 5.7 SL, Pilot 5.7, Pilot 7.4, Pilot DS, Pilot DS-2, Pilot DS-3	860200580 – 8"
Проходимость	●●●●●	<ul style="list-style-type: none"> Данные одинарные коньки обеспечивают сбалансированное сцепление для обеспечения лучшей производительности шипованных гусениц на трассе и в условиях бездорожья. 8-дюймовые карбиды с углом поворота 60°, расположенные под основной штангой 1/2", обеспечивают превосходное сцепление и защиту стальных штанг от избыточного износа. Реализуются парами. 	
Удобство управления	●●●●●		
Долговечность	●●●●●		
EXTENDER TRAIL III		Лыжи Pilot X, Pilot 5.7 SL, Pilot 5.7, Pilot DS, Pilot DS-2, Pilot DS-3	860200578 – 4"
Проходимость	●●●●●	<ul style="list-style-type: none"> Базовые коньки с карбидами от производителя Woody's оснащены 4-дюймовыми карбидами с углом поворота 60° и основной штангой 7/16". Желаете ли Вы заменить стандартные коньки – современное решение для езды по утрамбованному снегу и льду, или повысить уровень своей безопасности и маневренности, данная опция именно то, что Вам нужно. Для использования на снегоходах с не шипованными или слегка шипованными гусеницами. Реализуются парами. 	
Удобство управления	●●●●●		
Долговечность	●●●●●		
TRAIL BLAZER IV¹		Лыжи Pilot X, Pilot 5.7 SL, Pilot 5.7, Pilot 7.4, Pilot DS, Pilot DS-2, Pilot DS-3	860200579 – 6"
Проходимость	●●●●●	<ul style="list-style-type: none"> Данные коньки имеют 6-дюймовые карбиды с углом поворота 60° под их основной штангой 1/2" – отличный выбор если Вы желаете улучшить общую маневренность, или заменить заводские коньки. Используйте с шипованными и не шипованными гусеницами. Реализуются парами. 	
Удобство управления	●●●●●		
Долговечность	●●●●●		
ЗАЩИТЫ ДЛЯ ЛЫЖ NAVIGATOR		Лыжи Pilot X	860202720
		<ul style="list-style-type: none"> Защищают лыжи от износа в носовой части. Снижают вероятность вылета с трассы, поскольку плита формирует канавки, оставляя полозам свежую дорожку. Совместимы с любым одинарным полозом. Совместимы с полозами Dooly от производителя Woody's. Реализуются парами. 	

Проходимость: Способность конька поворачивать (1 = ограниченная способность 4 = максимальная способность)



Удобство управления: Насколько легко вращать руль (1 = больше усилий 4 = меньше усилий)

Долговечность: Срок службы в сравнении со сроком службы стандартного стального полоза (без карбида или жесткой сварки)

СЦЕПЛЕНИЕ

// ГУСЕНИЦЫ, ВАШЕ СЦЕПЛЕНИЕ СО СНЕГОМ

ШАГ	ДЛИНА	ШИРИНА	ВЫСОТА ЗВЕНЬЕВ	ПРОФИЛЬ	АРТИКУЛ
3.5"	154"	15"	3.00"	PowderMax X-Light	504154686
	154"	16"	2.50"	PowderMax Light c FlexEdge	504154405
	154"	16"	2.50"	PowderMax 3 Light	504154837
	154"	16"	3.00"	PowderMax X-Light	504154412
	154"	16"	3.00"	PowderMax X-Light c FlexEdge	504154415
	154"	16"	3.00"	PowderMax Light	504153785
	154"	16"	3.00"	PowderMax V Flex	504154957
	165"	15"	3.00"	PowderMax X-Light	504154684
	165"	16"	2.50"	PowderMax Light c FlexEdge	504154406
	165"	16"	2.50"	PowderMax 3 Light	504154838
	165"	16"	3.00"	PowderMax X-Light	504154413
	165"	16"	3.00"	PowderMax X-Light c FlexEdge	504154416
	165"	16"	3.00"	PowderMax Light	504153786
	175"	16"	3.00"	PowderMax X-Light	504154414
	175"	16"	3.00"	PowderMax Light	504153787
3.00"	154"	16"	3.00"	PowderMax 3 / FlexEdge	504153349
	163"	16"	3.00"	PowderMax 3 / FlexEdge	504153224
	174"	16"	3.00"	PowderMax 3 / FlexEdge	504153234
2.86" INTER PITCH	137"	15"	1.25"	Silent Track II	504154383
	137"	15"	1.25"	Studded Silent Track II	504154384
2.86"	120"	14"	1.00"	Cobra	504154700
	120"	15"	1.25"	RipSaw	504154702
	120"	15"	1.25"	Ice Ripper XT	504153100
	120"	15"	1.25"	RipSaw	504152606
	129"	15"	1.25"	Ice Ripper XT	504154376
	129"	15"	1.25"	RipSaw	504154375
	129"	15"	1.50"	Ice Ripper XT	504154386
	129"	15"	1.60"	Ice Cobra 1.6 (совместим с REV Gen 4)	504153705
	137"	15"	1.25"	Ice Ripper XT	504154373
	137"	15"	1.25"	RipSaw	504154377
	137"	15"	1.25"	RipSaw II 2-ply	504154382
	137"	15"	1.50"	Ice Ripper XT	504154387
	137"	15"	1.60"	Cobra	504154394
	137"	15"	1.60"	Ice Cobra 1.6 (совместим с REV Gen 4)	504153706



POWDERMAX LIGHT


POWDERMAX WITH FLEXEDGE

ICE COBRA 1.6

ICE RIPPER XT

ШАГ	ДЛИНА	ШИРИНА	ВЫСОТА ЗВЕНЬЕВ	ПРОФИЛЬ	Артикул
2.86"	137"	15"	1.75"	Racing	504154398
	137"	16"	1.25"	RipSaw	504152734
	137"	16"	1.75"	PowderMax	504152803
	146"	14"	1.60"	Cobra with FlexEdge	504154701
	146"	15"	1.50"	Storm	504154836
	146"	15"	1.50"	Ice Storm	504154889
	146"	15"	1.60"	Cobra	504154395
	146"	15"	1.60"	Ice Cobra	504154396
	146"	15"	1.75"	Hurricane with FlexEdge	504154703
	146"	15"	2.50"	PowderMax	504154656
	146"	16"	2.00"	PowderMax	504154399
	146"	16"	2.00"	PowderMax	504153670
	146"	16"	2.50"	PowderMax	504154618
	146"	16"	2.50"	PowderMax 2 / FlexEdge	504154403
	154"	15"	2.50"	PowderMax	504154685
	154"	16"	1.50"	Charger	504154391
	154"	16"	1.50"	Charger	504152761
	154"	16"	2.00"	PowderMax	504154704
	154"	16"	2.00"	PowderMax	504153173
	154"	16"	2.50"	PowderMax	504154404
	154"	16"	2.50"	PowderMax 2 / FlexEdge	504153199
	154"	16"	2.50"	PowderMax 2 / FlexEdge	504153009
	154"	20"	1.25"	Utility	504154705
	154"	20"	1.25"	Utility	504154255
	154"	20"	1.50"	Silent Cobra WT	504154707
	154"	20"	1.50"	Silent Ice Cobra WT	504154708
	154"	20"	1.50"	Silent Cobra	504154996
	154"	20"	1.50"	Silent Ice Cobra	504154997
	154"	20"	1.50"	Utility	605613004
	154"	20"	1.75"	PowderMax	504153133
	154"	20"	1.80"	Cobra WT	504154706
	154"	20"	1.80"	Silent Cobra WT	504154710
	154"	24"	1.50"	Silent Cobra SWT	504154712
	154"	24"	1.50"	Silent Ice Cobra SWT	504154714
2.52"	156"	20"	1.25"	Wide Track	13070

СЦЕПЛЕНИЕ



COBRA WT

ICE ATTACK XT

RIPSAN II 1.5

BACKCOUNTRY X

CONQUER 280

ШАГ	ДЛИНА	ШИРИНА	ВЫСОТА ЗВЕНЬЕВ	ПРОФИЛЬ	ЗАЖИМ	АРТИКУЛ
3.5"	165"	15"	2.8"	Conquer 280	1 зажим каждые 2 профиля	C9340M
	154"	15"	2.8"	Conquer 280	1 зажим каждые 2 профиля	C9341M
3.00"	174"	15"	3.2"	Challenger X3.2	1 зажим каждые 2 профиля	C9311M
2.86"	146"	16"	2.25"	PowderMax	1 зажим каждые 2 профиля	C9064M
	137"	15"	1.75"	Backcountry X	Сплошной зажим	C9289C
	137"	15"	1.5"	RipSaw II 1.5	Сплошной зажим	C9306C
	120"	15"	1.75"	Hurricane 175	Сплошной зажим	C9400C
	129"	15"	1.75"	Hurricane 175	Сплошной зажим	C9401C
	137"	15"	1.75"	Hurricane 175	Сплошной зажим	C9402C
2.52"	121"	15"	1.22"	ICE Attak XT	Сплошной зажим	C9200H
	156"	24"	1.75"	Cobra SWT	Сплошной зажим	C9260U

ОСТРЫЕ ШИПЫ И ОПОРНЫЕ ПЛАСТИНЫ СЕРИИ PHANTOM ОТ ПРОИЗВОДИТЕЛЯ WOODY'S 5/16 – 1,325"



- Все преимущества шипов серии 286 Phantom.
- Уникальная конструкция гусеницы делает ее единственным доступным продуктом сцепления, обеспечивающим гарантию производительности и срока службы гусеницы.
- В комплект входят шип, гайка и опорная пластина.
- Единственный продукт сцепления, одобренный компанией BRP.

МОДЕЛИ

REV Gen5, REV Gen4, XS, XP, XR – с гусеницей 120"	860200729 • Упаковка – 84 штуки	
REV Gen5, REV Gen4, XS, XP, XR – с гусеницами 129" и 137"	860200730 • Упаковка – 96 штук	
REV Gen5, REV Gen4, XS, XP, XR – (5/16 – 1.325")	860200731 • Упаковка – 500 штук	9.99

ШИПЫ И ОПОРНЫЕ ПЛАСТИНЫ СЕРИИ 286 PHANTOM ОТ ПРОИЗВОДИТЕЛЯ WOODY'S



- Полная линейка продуктов сцепления, разработанных специально для гусениц REV Gen4, XS, XP, XR Ski-Doo.
- Благодаря уникальной конструкции гусеницы, данный продукт является единственным доступным продуктом сцепления, обеспечивающим гарантию производительности и срока службы гусеницы.
- В комплект входят шип, гайка и опорная пластина.
- Единственный продукт сцепления, одобренный компанией BRP.

МОДЕЛИ

REV Gen5, REV Gen4, XS, XP, XR – с гусеницей 120" • 5/16 – 1.075"	860200718 • Упаковка – 84 штуки	
REV Gen5, REV Gen4, XS, XP, XR – с гусеницами 129" & 137" • 5/16 – 1.075"	860200719 • Упаковка – 96 штук	
REV Gen5, REV Gen4, XS, XP, XR – с гусеницей 120" • 5/16 – 1.325"	860200721 • Упаковка – 84 штуки	
REV Gen5, REV Gen4, XS, XP, XR – с гусеницей 129" • 5/16 – 1.325"	860201281 • Упаковка – 90 штук	
REV Gen5, REV Gen4, XS, XP, XR – с гусеницей 137" • 5/16 – 1.325"	860200722 • Упаковка – 96 штук	
REV Gen5, REV Gen4, XS, XP, XR • 5/16 – 1.325"	860200723 • Упаковка – 500 штук	9.99

ШИПЫ И ОПОРНЫЕ ПЛАСТИНЫ СЕРИИ GOLD DIGGER' ОТ ПРОИЗВОДИТЕЛЯ WOODY'S



- Закаленная насквозь углеродистая сталь с карбидной вставкой с углом поворота 60°.
- 1" головка с запатентованной конструкцией захвата гусеницы. компанией BRP.
- Благодаря уникальной конструкции гусеницы, данный продукт является единственным доступным продуктом сцепления, обеспечивающим гарантию производительности и срока службы гусеницы.
- В комплект входят шип, гайка и опорная пластина.
- Единственный продукт сцепления, одобренный

Моделі REV Gen5, REV Gen4 (2021) и все 1 1/4" 2-слойные гусеницы 137" • 5/16 – 1,325"

415128957 • Упаковка – 96 штук


ДОЛОТО



415128884

КОМПЛЕКТ ЗАЩИТНЫХ УСТРОЙСТВ ДЛЯ ТУННЕЛЯ

- Защищает перегородку и теплообменники в любых условиях.
- Обеспечивает надлежащую защиту для установки шипов на предварительно шипованную гусеницу.



МОДЕЛИ

REV Gen5 и REV Gen4 16", с гусеницами 129" и 137" с гусеницей Ice Ripper или шипами Woody's, REV Gen5 и REV Gen4 (широкая платформа) 20" и 24" с Ice Ripper и Silent Ice Cobra WT.	860201280 • Только задняя секция	
REV Gen5 и REV Gen4 с гусеницей 129" Ice Cobra, Ice Attak XT или Ice Ripper XT (Silent Drive 2)	860201688 • Полный комплект защитных устройств для туннеля	● + ●
REV Gen5 и REV Gen4 с гусеницей 137" Ice Cobra, Ice Attak XT или Ice Ripper XT (Silent Drive)	860201692 • Полный комплект защитных устройств для туннеля	● + ●
REV Gen5 и REV Gen4 с гусеницей 146" Ice Cobra, Ice Attak XT или Ice Ripper XT (Silent Drive 2)	860201693 • Полный комплект защитных устройств для туннеля	● + ●
REV Gen4 120"	860202212 • Защитное устройство для центральной части туннеля	
REV-XU Expedition (2011 года и новее) и Skandic SWT, WT	860200757 • Полный комплект защитных устройств для туннеля	
REV-XP (кроме моделей с вентиляторным охлаждением), REV-XR, REV-XS 120", 129" & 137"	860200802 • Полный комплект защитных устройств для туннеля	



Чтобы установить шипы всегда используйте монтажные инструменты, процедуры и момент затяжки, указанные в инструкции. Правильная установка обеспечивает максимальный срок службы продукта и помогает предотвратить повреждение гусеницы. Компания BRP рекомендует установку шипов уполномоченными дилерами компании BRP и исключительно на одобренных предварительно маркированных гусеницах. Данные гусеницы являются стандартной комплектацией большинства снегоходов Ski-Doo. Найдите данное обозначение на вашей гусенице. Продукты от производителя Woody's сконструированы специально для совместности и взаимодействия друг с другом. Шип, гайка и опорная пластина образуют комплектный узел. Использование лыж, полозов, карбидов лыж или шипов для агрессивной езды изменит управление вашим снегоходом, в частности, с точки зрения маневренности, ускорения и торможения. Для получения дополнительной информации см. Руководство по эксплуатации.

ЧТО ОТЛИЧАЕТ ПРИВОДНЫЕ РЕМНИ BRP?

ИДЕАЛЬНО СПРОЕКТИРОВАН ДЛЯ ВАШЕЙ ЕЗДЫ

Приводные ремни BRP разрабатываются вместе с каждым снегоходом, чтобы идеально соответствовать калибровке трансмиссии и обеспечивать максимальную производительность. Разработанные, протестированные и изготовленные в соответствии с жесткими техническими требованиями, приводные ремни BRP также обеспечивают превосходный отклик дроссельной заслонки и отсутствие потерь оборотов.

ПРИЗНАННЫЕ ПОБЕДИТЕЛИ


В дополнение к бесчисленным часам динамографических и физических полевых испытаний, которые мы проводим с каждым приводным ремнем, мы участвуем в гонках, где каждый компонент подвергается максимальной нагрузке. На протяжении многих лет райдеры Ski-Doo выигрывают бесчисленные соревнования по всему миру. Что скрывается под всеми этими трофеями и шампанским? Приводной ремень BRP.

ПРИКЛЮЧЕНИЕ С УВЕРЕННОСТЬЮ

Производительность мало что значит без долговечности, а постоянство нашего производства гарантирует, что вы получите максимум удовольствия от каждого приключения. Дополнительные мили - это дополнительные воспоминания, и приводные ремни BRP разработаны для обеспечения максимальной долговечности вашей езды.



ПРЕВОСХОДНОЕ ИСПОЛНЕНИЕ



1 Адгезионные слои. Они способствуют сцеплению зубчатого корда с арамидным кордом.

2 Верхний зубчатый диск придает прочность и уменьшает деформацию ремня. Обычно он изготавливается из другого материала, чем нижний зубчатый в центре сцепления, поскольку они предназначены для выполнения разных задач по передаче мощности на трассу.

3 В ремнях BRP используется растягивающийся корд, изготовленный из легких, высокопрочных и высокоустойчивых арамидных волокон. Каждый слой растягивающегося корда в ремнях BRP имеет специальный диаметр, необходимый для обеспечения мощности и производительности вашего автомобиля.

4 Состав корда - это тщательно подобранная смесь натуральных и синтетических каучуков и высокоэффективных материалов. Он специально разработан для обеспечения правильного хода и зацепления шкивов сцепления.

5 Специально разработанная ткань с пропиткой обеспечивает дополнительную износостойкость как ремня, так и муфты.

ЗАПАСНЫЕ ЧАСТИ ДЛЯ РЕМОНТА БЕССТУПЕНЧАТОЙ ТРАНСМИССИИ







ПРИВОДНЫЕ РЕМНИ PERFORMANCE

- Высокопроизводительные ремни откалиброваны для обеспечения максимальной производительности вашего снегохода.
- Арамидные кордовые нити, используемые в конструкции для обеспечения долгого срока службы и надежности, также обеспечивают соответствующую длину с минимальной усадкой ремней и минимальной регулировкой ремней.
- Высокопрочные нижние стороны основы корда из эластомера в комбинации с армированным волокном обеспечивают минимальное истирание и долгий срок службы с сохранением гибкости.
- Верхний корд Flexweave для обеспечения превосходной адгезии и сопротивления растрескиванию.
- Безупречная производительность на протяжении всего срока службы.
- Качество, на которое Вы можете рассчитывать в части оптимальной производительности.
- Обладают уникальными прочностными характеристиками для гусениц, используемых в горной местности и на лыжных трассах, и быстрых гусениц.

Артикул	Описание	Цена
REV GEN5, REV GEN4, XM, XS, XP, XU, XR, REV		
417300574	850 Turbo R with Ice system	
417300571	850 E-TEC, 900 ACE Turbo R, 900 ACE Turbo – 150 800R E-TEC (все модельные годы), 800R P-TEK (все модельные годы)	
417300558	900 ACE Turbo GT 2019, 900 ACE Turbo – 130	
417300551	600R E-TEC, 600 E-TEC, 1200 4-TEC, 900 ACE	
417300586	600 EFI	
417300367	550 Fan (2010-2011)	
415060600	Fan (2009 года и ранее)	
414860700	550 Fan (2012, 2014)	
417300585	600 ACE, 550 Fan	
RT		
417300189	1000	

Артикул	Описание	Цена
ZX		
414860700	500, 600 LC	
417300585	700, 800 LC	
417300067	700 (1999, 2000)	
415060600	Fan	
417300586	V-1000, 600 SDI (2004), V-800	
UTILITY (EXCEPT REV GEN4 (WIDE) 20" & REV-XU)		
605348425	Все модели 2008, 2007 TUV и SWT V-800	
414633800	Все модели Skandic с вентилятором, кроме Tundra	
417300326	Tundra RF 300	
415060600	Tundra RF 500	
417300586	Tundra RF V-800	
414827600	Old Tundra 280 Fan	
S-CHASSIS		
417300067	Полу-зубчатые	
414860700	Не зубчатые	

// КОМПЛЕКТ ДЛЯ ТЕХНИЧЕСКОГО ОБСЛУЖИВАНИЯ ШКИВОВ

АРТИКУЛ		ПОДХОДИТ ДЛЯ ВСЕХ ШКИФОВ рD R I V E S	СОСТАВ КОМПЛЕКТА		КОЛ-ВО	ЦЕНА
КОМПЛЕКТ ДЛЯ ОБСЛУЖИВАНИЯ ДИНАМОМЕТРИЧЕСКИХ РОЛИКОВ						
	861805558	2015-2017	Динамометрический ролик		3	
			Задний динамометрический ролик		3	
			Ось ролика		3	
			Пружинный штифт		3	
	861805576	2018 год и новее	Динамометрический ролик		3	
			Задний динамометрический ролик		3	
			Ось ролика		3	
			Пружинный штифт		6	
КОМПЛЕКТ ДЛЯ ТЕХНИЧЕСКОГО ОБСЛУЖИВАНИЯ МОМЕНТНЫХ СЛАЙДЕРОВ						
	861805560	2018 год и новее	Слайдер		3	
			Ось ролика		3	
			Пружинный штифт		6	
			Наружная упорная шайба		3	
			Внутренняя упорная шайба		3	
КОМПЛЕКТ ДЛЯ ТЕХНИЧЕСКОГО ОБСЛУЖИВАНИЯ РОЛИКОВ ПЛАТФОРМЫ						
	861805561	2015 год и новее	Ролик в сборе		3	
			Упорная шайба		6	
			Ось ролика		3	
			Винт		3	

В комплекты входят оригинальные запасные части премиум качества

ИНСТРУМЕНТЫ ДЛЯ ОБСЛУЖИВАНИЯ СЦЕПЛЕНИЯ

pDrive	Артикул	Цена	pDrive	Артикул	Цена
Устройство для установки/снятия стопорных колец	529036375		Снятие ведущей крышки	529036546	
Держатель сцепления	529036599		Инжектор для смазки	529036376	
Инструмент для открытия приводного шкива	529036378		Съемник привода	529036370	
Опора приводного шкива	529036371		Инструмент для снятия оси	529036372	
QRS	Артикул	Цена	QRS	Артикул	Цена
Инструмент для фиксации верхней шестерни	529036110		Пружинный компрессор приводного шкива	529036182	
Инструмент для сжатия пружины шкива	529036373		Приводная опора съемника подшипников	529036485	

МУФТА EDRIVE 2	Модели 4-TEC 1200 только 2010 года и новее	415130054	
-----------------------	--	------------------	--



• Благодаря удвоенному числу роликов и рычагов по сравнению с конструкциями TRA, данная муфта рассчитана на минимальное техническое обслуживание и долгий срок службы с 4-тактным двигателем и коробкой передач.

КОМПЛЕКТ ДЛЯ ТЕХНИЧЕСКОГО ОБСЛУЖИВАНИЯ ШКИВА ПРИВОДА	Все модели муфты eDrive 2 2016 года и новее с семиугольным роликом	415130055	
---	--	------------------	--

(без иллюстрации)

• В комплект входят: комплектный узел из 6 роликов, 12 слайдеров, 3 кольцевых уплотнения.

КОМПЛЕКТ ДЛЯ ТЕХНИЧЕСКОГО ОБСЛУЖИВАНИЯ ВЕДУЩЕГО ШКИВА TRA	МОДЕЛИ
 <p>• В комплект входят: 1 крышка рессоры в сборе, комплектный узел из 3 роликов, 1 втулка (боковой фланец), 6 слайдеров, 6 кольцевых уплотнений, 1 пружинное стопорное кольцо, 3 шплинта и 3 оси рычага.</p>	REV-XP, XR, XS, XM, XU – 2011 (550F), 2011 по 2018 (невисотный двигатель 600 & 600 E-TEC) 415129624
	REV-XM, XU – 2012 (1200), 2012 to 2018 (высотный двигатель 600 E-TEC), 2013 по 2019 Tundra Xtreme 415129625
	REV-XP, XS, XM, XU – 2011 по 2018 (800R P-TEK и 800R E-TEC) 415129626
	REV-XP, XS, XM, XU – 2008 по 2010 (800R P-TEK и 800R E-TEC) 415129627
	REV-XP, XS, XM, XU – 2011 год и ранее (1200), 2011 год и ранее (высотный двигатель 600 E-TEC) 415129708

КОМПЛЕКТ ДЛЯ МОДЕРНИЗАЦИИ КОРОТКОГО ВАЛА ПЛАВАЮЩЕГО ШКИВА QRS	Совместим с двигателями 600 CARB, 600 E-TEC, 800 P-TEK и 800 E-TEC	860200832	
--	--	------------------	--




• Комплект для модернизации позволяет установить съемный плавающий вспомогательный шкив.
• Также обеспечивает возможность снять ведомый шкив без съема передаточного вала.
• Включает просверленный ружейным сверлом, легкий вал и все необходимые детали и элементы крепления для модернизации.

КОМПЛЕКТ РОЛИКОВ QRS XD	861805577	
--------------------------------	------------------	--



• Высокая устойчивость к износу и разрушению при агрессивном переключении передач.
• Уникальная формула предотвращает деформацию для стабильной работы.

• Точные допуски роликов, что очень важно для предотвращения заедания роликов и преждевременного износа основных компонентов.
• В комплект входят 2 ролика.

СВЕЧИ ЗАЖИГАНИЯ NGK'	MODEL	TYPE	ENGINE	SKU	PRICE
 <p>• Вы заметите разницу с оригинальными свечами зажигания NGK. • Клемма из прочной стали снижает вероятность возникновения электрической дуги в заглушке, которая может создать помехи для электрического компонента. • Предмет первой необходимости в современных системах зажигания.</p>	ILKR8Q7S	Иридий	600R E-TEC, 850 E-TEC, 850 E-TEC Turbo R	415130651	
	LMAR9AI-8	Иридий	900 ACE Turbo, 900 ACE Turbo R	415130363	
	MR7BI-8	Иридий	600 ACE	415129670	
	MR8DI8	Иридий	900 ACE	415129944	
	PFR7AB	Платина	800R E-TEC	415129484	
	PZFR6F	Платина	600 H.O. E-TEC	415130430	
	BPR8ES	Никель	600 EFI	415130429	
	CR8EKB	Никель	1200 4-TEC	415129429	
	BR9ECS	Никель	550F, 600RS	512059552	
	BR9ECS (0,8mm gap)	Никель	600 CARB, 800 P-TEK	415128524	
	BR8ECS (0,8mm gap)	Никель	600 H.O.	512060029	
	BR9ES	Никель		219703120	

БАТАРЕИ



515176151

Подходят на	Ah	С.С.А.	АРТИКУЛ	ЦЕНА
НОВИНКА модели MY26 (кроме универсальных)	20	310	715900973	
модели MY26 (универсальные)	30	400	515176151	
Дополнительные аккумуляторы Yuasa				
Модель	Ah	С.С.А.	АРТИКУЛ	ЦЕНА
YTX20L	18	270	410301203	
YTX20HL	18	310	415129898	
YIX30L	30	400	515176151	
YTX4L	3	50	415130653	

КОМПЛЕКТ PRIMER

Модели REV-XU Tundra

860200416

• Обеспечивает бесперебойный запуск при экстремально низких температурах.

КОМПЛЕКТ РУЧНОГО СТАРТЕРА

Двигатели 600 HO E-TEC, 800R E-TEC (кроме REV-XU Expedition, WT, SWT)

860201053

Модели 2023 REV Gen5 850 E-TEC и 850 E-TEC Turbo R (кроме 10,25-дюймового цветного сенсорного дисплея)
2024 REV Gen5 850 E-TEC, 850 E-TEC Turbo R и 600R E-TEC,
REV Gen4 16" 600R E-TEC, 850 E-TEC and 600 EFI

860201410

Модели REV Gen4 20" (Широкая) 850 E-TEC, 600R E-TEC, 600 EFI

860202123

• Полный комплект ручного стартера для тех, кто желает обеспечить дополнительную безопасность.
• Рукоятка ручного стартера расположена позади панели. Мгновенный доступ к рукоятке обеспечивается с другой боковой панели.

**НОВИНКА****QRS XD РОЛИКИ****Более длительный срок службы**

• На 45% прочнее при высоких ударных нагрузках по сравнению с роликами типа fiber.

Непревзойденная производительность

• На 65% меньше деформации по сравнению с роликами из термопластичного полимера. Деформация может привести к заеданию роликов, что влияет на производительность и функциональность шкива, что может привести к преждевременному выходу ремня из строя и общему снижению производительности автомобиля.

Надежность и долговечность

• Высокая ударопрочность, увеличивающая надежность и срок службы роликов.

A woman wearing a black and grey camouflage jacket with 'ROTAX' written on the sleeve, a black beanie, and gloves is pouring Rotax XPS ICE oil from a black jug into the oil tank of a yellow and black snowmobile. The background shows a snowy landscape with mountains under a cloudy sky.

ТЕХНИЧЕСКОЕ ОБСЛУЖИВАНИЕ

МАСЛА И ПРОДУКТЫ ДЛЯ ТЕХНИЧЕСКОГО ОБСЛУЖИВАНИЯ

МАСЛА ДЛЯ ДВИГАТЕЛЯ

СИНТЕТИЧЕСКОЕ МАСЛО XPS 2T E-TEC

9779281 • 1 кварта / 946 мл
9779282 • 1 галлон США / 3.785 л
9779283 • 2,5 галлона США / 9.46 л

9779284 • 5 галлонов США / 18.92 л
9779285 • 55 галлонов США / 205 л



- Специально разработано для соответствия уникальным требованиям двигателей Rotax. Обеспечивает максимальную защиту от износа двигателей E-TEC.
- Содержит сбалансированный пакет присадок, позволяющий обеспечить превосходную смазку компонентов двигателя, сохранить его внутренние компоненты в чистоте и защитить от износа.

- Бездымная формула со слабым запахом позволяет двигателю достичь максимальных эксплуатационных характеристик.
- Может использоваться в двигателях, оборудованных системами непосредственного и предварительного впрыска топлива, а также в карбюраторных двухтактных двигателях.

СИНТЕТИЧЕСКОЕ МАСЛО XPS 2T RACING

9779229 • 1 галлон США / 3.785 л



- Специально разработано для высокопроизводительных двигателей или двигателей гоночных автомобилей.
- Высокоэффективное синтетическое масло изготовлено по формуле с добавлением пакета присадок, который содержит сложные эфиры, позволяющие улучшить производительность.

- Устойчивое к воздействию экстремальных рабочих температур, высокой скорости вращения (обороты в минуту) и тяжелым нагрузкам для обеспечения защиты двигателя на конкурентном уровне.
- Используйте для снегоходов с высокопроизводительными 2-тактными двигателями и двигателей мотоциклов-внедорожников.

СИНТЕТИЧЕСКОЕ МАСЛО XPS 2T ДЛЯ СНЕГОХОДОВ

9779649 • 1 галлон США / 3.785 л



- Разработано для всех снегоходов с 2-тактными двигателями, оборудованными системами непосредственного и предварительного впрыска топлива с электронным впрыском топлива или карбюраторных двигателей.
- Рекомендуемое масло для двигателя Rotax 600 EFI.

- Обеспечивает холодный запуск с низким выбросом газов.
- Обеспечивает максимальную защиту от износа, обеспечивая смазку компонентов двигателя и поддерживая их в чистоте.

МИНЕРАЛЬНОЕ МАСЛО ПРЕМИУМ КАЧЕСТВА XPS 2T ДЛЯ СНЕГОХОДОВ

9779277 • 1 галлон США / 3.785 л



- Формула Powersport с противоизносными и антикоррозийными присадками премиум качества.
- Тщательно сбалансированные присадки оптимизируют моющее действие и смазку в широком диапазоне рабочих температур.

- Дополнительная защита от коррозии для влажной среды и во время хранения.
- Безопасное для использования зимой/в снегоходах.

СИНТЕТИЧЕСКОЕ МАСЛО EXTREME COLD XPS 4T OW-20

9779294 • 1 кварта / 946 мл
9779295 • 1 галлон США / 3.785 л



- Масло для двигателя EXTREME COLD является современным, разработанным для более плавного холодного запуска в самых холодных, суровых зимних условиях.
- Специально разработанная формула обеспечивает быстрый поток масла из поддона картера к важным компонентам двигателя для плавного запуска.

- Обеспечивает защиту снегоходов, квадроциклов и силового оборудования с 4-тактными двигателями от износа двигателя при холодном запуске.

СИНТЕТИЧЕСКОЕ МАСЛО XPS 4T OW-40

9779286 • 1 кварта / 946 мл
9779287 • 1 галлон США / 3.785 л



- Формула Powersport с противоизносными и антикоррозийными присадками премиум качества.
- Лучший выбор для высокопроизводительных 4-тактных двигателей снегоходов, квадроциклов и XPS, используемых в холодную погоду.

- Обеспечивает превосходную защиту двигателя и трансмиссии от нагревания, ржавчины и коррозии.
- Обеспечивает оптимальную производительность при высоких и низких температурах.

КОМПЛЕКТ ДЛЯ ЗАМЕНЫ СИНТЕТИЧЕСКОГО МАСЛА XPS 4T OW-40

9779402 • 600 ACE
9779403 • 900 ACE

9779404 • 1200 4-TEC



- Удобный комплект, содержащий все необходимое, позволяет экономить время и деньги.
- В комплект поставки входит синтетическое масло XPS, масляный фильтр, кольцевые уплотнения и шайба.

ПРОДУКТЫ ДЛЯ ТЕХНИЧЕСКОГО ОБСЛУЖИВАНИЯ

МАСЛЯНЫЙ ФИЛЬТР

420956124



• Двигатели 900 ACE, 900 ACE Turbo, 600 ACE и 1203.

ПРЕДВАРИТЕЛЬНО ПОДГОТОВЛЕННАЯ ОХЛАЖДАЮЩАЯ ЖИДКОСТЬ ДЛЯ ПРОДЛЕНИЯ СРОКА СЛУЖБЫ

619590728 • 1 кварта / 946 мл



• Антифриз/охлаждающая жидкость содержит необходимые присадки, которые предотвращают образование коррозии и не допускают кавитацию в системах охлаждения BRP.
• Увеличенный срок службы (5 лет) - формула, специально разработанная для транспортных средств BRP.

• Превосходные теплоотводящие свойства.
• Идеально подходит для замены антифриза/охлаждающей жидкости, для которых предусмотрен 2-летний срок эксплуатации (зеленого цвета).
• Срок службы: 5 лет (оранжевый).

УСИЛИТЕЛЬ ОХЛАЖДАЮЩЕЙ ЖИДКОСТИ ДЛЯ ВОЗДУХОЗАБОРНИКА XPS ICE

9779362 • 1 галлон США / 3.785 л



• XPS Ice представляет собой тщательно продуманное сочетание метанола и фильтрованной воды.
• Специально разработанная формула обеспечивает охлаждение поступающего в двигатель воздуха в системе впрыска воды.

ТОРМОЗНАЯ ЖИДКОСТЬ DOT 4

9779207 • 12 жидких унций / 355 мл



• Соответствует или превосходит все требования к тормозным жидкостям DOT 3 и DOT4.
• Высокотемпературная формула предупреждает износ, а также улучшает состояние прокладок и кольцевых уплотнений в тормозной системе.

СИНТЕТИЧЕСКОЕ МАСЛО ДЛЯ КОЖУХА ДЛЯ ЦЕПИ

9779185 • 12 жидких унций / 355 мл



• Специально разработанное для высокопроизводительных моделей Ski-Doo синтетическое масло представляет собой лучшее из современных средств для смазки картера цепи.
• Данная универсальная, полностью синтетическая формула демонстрирует превосходную текучесть при холодных температурах и не лишается своих свойств при высоких температурах.

• Содержит присадки, обеспечивающие защиту внутренних компонентов от износа и коррозии, а также герметизацию.
• Не предназначено для использования 2-скоротных коробках передач на универсальных моделях снегоходов Expedition, Skandic.

СИНТЕТИЧЕСКАЯ СМАЗКА ДЛЯ ПОДВЕСОК

9779226 • 14 унций / 400 г



• Предназначена для смазки компонентов в подвесках трициклов Can-Am и снегоходов Ski-Doo.
• Обладает высокой стабильностью и обеспечивает оптимальную смазку при экстремально низких и высоких температурах, при этом защищая компоненты от грязи и влаги, а также коррозии в экстремальных условиях выпадения осадков.

СМАЗКА ДЛЯ ШЛИЦЕВЫХ СОЕДИНЕНИЙ

9779472 • 4 унций



• Повышает стойкость против окисления и коррозии.
• Обеспечивает защиту от заклинивания, нагрева-замерзания, истирания, ржавчины и коррозии.

СИНТЕТИЧЕСКОЕ МАСЛО ДЛЯ КОРОБОК ПЕРЕДАЧ С СИНХРОНИЗАТОРОМ

9779211 • 24 жидких унций / 710 мл



- В масле используется уникальное сочетание синтетических нефтяных основ и присадок, которые обеспечивают устойчивость к повышенным нагрузкам, превосходную устойчивость на сдвиг и пониженный уровень окисления по сравнению с другими синтетическими и традиционными маслами для коробок передач API GL-5.
- Его превосходная температурная стабильность и постоянная вязкость обеспечивают исключительную защиту от износа и превосходную эффективность для обеспечения великолепной производительности при низких температурах и повышенной защиты трансмиссии при повышенных температурах.

- Рекомендуется для использования во всех коробках передач с синхронизатором Ski-Doo и Lynx, которым требуются масла для коробки передач 75W-140 API GL-5.
- Обеспечивает дополнительную уверенность во время длительных интервалов между заменами масла.
- Превосходит характеристики масла API GL-5.

АНТИКОРРОЗИОННАЯ СМАЗКА

619590724 • 12 унций/ 340 г



- Multipurpose lubricant that can also be used to prevent rust, corrosion and moisture intrusion.
- It contains extreme pressure additives that work as an all-around lubricant for just about anywhere lubrication is needed.

СТАБИЛИЗАТОР ТОПЛИВА

9779183 • 8 жидких унций / 236 мл



- Совместим с этанолом и стабилизирует топливо, находящееся в баке, и защищает его от ухудшения эксплуатационных характеристик, что вызывает затрудненный запуск двигателя, ухудшает отклик на нажатие рычага дроссельной заслонки и ухудшает динамические характеристики.
- Этанол поглощает влагу, а данное средство

- содержит пакет мощных антикоррозионных присадок, защищающих компоненты системы подачи топлива.
- Предотвращает проблемы, вызванные использованием спиртосодержащего топлива E10.

МАСЛО ДЛЯ КОНСЕРВАЦИИ

619590725 • 12 унций/ 350 г



- Высококачественное консервационное масло, разработанное для защиты внутренних компонентов двигателя от окисления и коррозии.
- Покрывает внутренние компоненты масляной пленкой, которая держится на протяжении всего срока хранения и сгорает при первом запуске двигателя.

- Защищает двигатель в период хранения.
- Полностью выгорает при запуске двигателя.



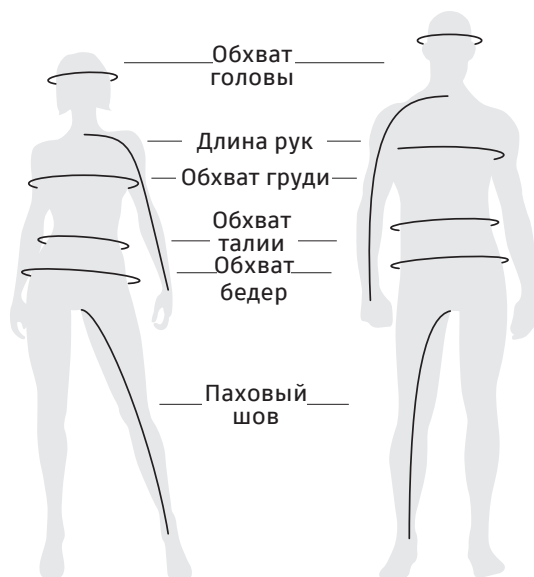
ЭКИПИРОВКА

// ЭКИПИРОВКА

- | | | | |
|-----|--|-----|-------------------------------|
| 140 | ТАБЛИЦА РАЗМЕРОВ | 162 | СПОРТИВНАЯ ОДЕЖДА – X-TEAM |
| 142 | КЛЮЧЕВЫЕ ТЕХНОЛОГИИ СИСТЕМЫ СВЯЗИ VIBE | 166 | СНАРЯЖЕНИЕ ДЛЯ ЕЗДЫ – TRAIL |
| 143 | СРЕДСТВА СВЯЗИ И АКСЕССУАРЫ ДЛЯ ШЛЕМА | 169 | КОЛЛЕКЦИЯ ENDURO |
| 144 | ШЛЕМ OXYGEN FLOW | 172 | КОЛЛЕКЦИЯ VASA |
| 145 | ШЛЕМЫ OXYGEN | 174 | SYMPATEX |
| 146 | ШЛЕМЫ ADVEX | 175 | СНАРЯЖЕНИЕ ДЛЯ ЕЗДЫ – ВС |
| 148 | ШЛЕМЫ PYRA | 176 | КАК ПРАВИЛЬНО УТЕПЛЯТЬСЯ |
| 150 | ШЛЕМЫ EXOME | 178 | СНАРЯЖЕНИЕ ДЛЯ ЕЗДЫ – JUNIOR |
| 152 | ПЕРЧАТКИ | 179 | СПОРТИВНАЯ ОДЕЖДА – JUNIOR |
| 153 | БАЛАКЛАВА | 180 | СУМКИ |
| 155 | КОЛЛЕКЦИЯ ABSOLUTE O | 183 | СПОРТИВНАЯ ОДЕЖДА – SIGNATURE |
| 156 | БОТИНКИ И НОСКИ | 187 | СПОРТИВНАЯ ОДЕЖДА – APRÈS-SKI |
| 157 | СНАРЯЖЕНИЕ ДЛЯ ЕЗДЫ – ABSOLUTE O | 188 | ГОЛОВНЫЕ УБОРЫ И ШАРФЫ |
| 159 | КОЛЛЕКЦИЯ X-TEAM | | |

ТАБЛИЦА РАЗМЕРОВ

СПОСОБ ИЗМЕРЕНИЯ



- Будет лучше, если Вы воспользуетесь чьей-либо помощью для снятия мерок.
- Мерки следует снимать с человека, одетого в нижнее белье.
- Сантиметровая лента должна плотно прилегать к телу, но не сдавливать его.
- Если результат измерений оказывается между двумя размерами, заказывайте больший размер.

РОСТ	Без обуви, стоя, упираясь пятками и спиной о стену.
ОБХВАТ ГОЛОВЫ /ШЛЕМ	Вокруг вашей головы, начиная от центра лба, над ушами и поверх естественного выступа в задней части головы.
ДЛИНА РУК	Руки должны быть вытянуты вдоль туловища и слегка согнуты в локтях. Измеряйте от центра шеи сзади вдоль руки до запястья.
ОБХВАТ ГРУДИ	Измерьте под руками в самом широком месте груди.
ОБХВАТ ТАЛИИ	Измерьте вокруг вашей естественной линии талии, удерживая один палец между сантиметровой лентой и телом.
ОБХВАТ БЕДЕР	Измерьте вокруг самой широкой части бедер.
ПАХОВЫЙ ШОВ	Без обуви замерьте расстояние от промежности до пола.
ПЕРЧАТКИ	Замерьте ширину ладони.
БОТИНКИ	Длина ступни от пятки до большого пальца.

// КАКОЙ КОД
СООТВЕТСТВУЕТ
ВАШЕМУ РАЗМЕРУ?

1. Найдите свой размер и цвет.
2. Соответствующий код – это **КОД**, который Вы используете при указании артикула в вашем заказе.

Пример:

288191 (номер стиля для мужского X-Team Edition Sno-X Zip-Up)

06 (код размера M)

90 (код цвета Черный)

полный артикул: **Стиль** 288191 | **Размер** 06 | **Цвет** 90

КОД РАЗМЕРА

ВЗРОСЛЫЙ РАЗМЕР КОД	ВЗРОСЛЫЙ РАЗМЕР КОД	ВЗРОСЛЫЙ РАЗМЕР КОД	ВЗРОСЛЫЙ РАЗМЕР КОД	ВЗРОСЛЫЙ РАЗМЕР КОД	ВЗРОСЛЫЙ РАЗМЕР КОД	ШТАНЫ РАЗМЕР КОД	ПОДРОСТКИ/ДЕТИ РАЗМЕР КОД
One Size 00	L 09	3XLT 17	1 20	9 29	S/M 72	30 37	3-4 79
XS 02	LT 10	4XL 18	2 21	10 30	M/L 91	32 38	5-6 52
SS 03	XLS 11	4XLT 19	3 22	11 31	L/XL 73	34 39	6-8 48
S 04	XL 12	5XL 88	4 23	12 32		36 40	7-8 54
MS 05	XLT 13	X 26	5 24	13 33		38 41	10-12 49
M 06	2XL 14	1X 86	6 25	14 34		40 42	14-16 50
MT 07	2XLT 15	2X 87	7 27	16 35		42 43	
LS 08	3XL 16	3X 95	8 28	18 78		44 44	

КОД РАЗМЕРА

НАИМЕНОВАНИЕ	КОД	НАИМЕНОВАНИЕ	КОД	НАИМЕНОВАНИЕ	КОД	НАИМЕНОВАНИЕ	КОД
Прозрачный	00	Коралловый	13	Кирпичный красный	33	Синий	80
Белый	01	Lava Red (красный)	17	Розовый	36	Светло-синий	81
Песочный	03	Mixed Color (смешанные цвета)	18	Исе (прозрачный)	38	Индиго	82
Коричневый	04	Blue Teal (синий)	19	Фиалковый	41	Королевский синий	83
Fire Red (красный)	06	Mirror Silver (зеркальный серебряный)	22	Темно-фиолетовый	42	Морская волна	89
Charcoal Grey (серый)	07	Magnesium (магний)	24	Smoke (серый)	57	Черный	90
Серебряный	08	Лиловый	25	Зеленый	70	Бронзовый	92
Серый	09	Hi-Vis Yellow (желтый)	26	Тилловый	74	Матовый черный	93
Желтый	10	Heather Charcoal (угольный)	29	Бирюзовый (аква)	76	Черный с графикой	94
Золотой	11	Красный	30	Армейский зеленый	77	Янтарный	95
Оранжевый	12	Винный	32	Джинсовый синий	79	Айвори	97

ВЕРХНЯЯ ОДЕЖДА, ОДЕЖДА СРЕДНЕГО И БАЗОВОГО СЛОЯ + СПОРТИВНАЯ ОДЕЖДА**МУЖЧИНЫ – СТАНДАРТ 5'7" – 6'0"**

	XS	S	M	L	XL	2XL	3XL	4XL
Обхват груди	31-33	34-36	38-40	42-44	46-48	50-52	54-56	58-60
Обхват талии	26 1/2-27 1/2	28 1/2-30 1/2	32 1/2-34 1/2	36 1/2-39	41 1/2-43 1/2	46-48	50 1/2-52 1/2	54-57
Обхват бедер	31 1/2-32 1/2	33 1/2-35 1/2	37 1/2-39 1/2	41 1/2-43 1/2	45-46 3/4	48 1/2-50 1/2	52 1/2-54 1/2	56 1/2-58 1/2
Длина рук	30 1/2	32 1/2	33	33 1/2	34 1/2	35	36	36 1/2
Паховый шов	30 1/2	32	32	32	32	32	32	32

МУЖЧИНЫ - ВЫСОКИЙ РОСТ 6'1" - 6'4"

	MT	LT	XLT	2XLT	3XLT
Обхват груди	38-40	42-44	46-48	50-52	54-56
Обхват талии	32 1/2-34 1/2	36 1/2-39	41 1/2-43 1/2	46-48	50 1/2-52 1/2
Обхват бедер	37 1/2-39 1/2	41 1/2-43 1/2	44-46	48 1/2-50 1/2	52 1/2-54 1/2
Длина рук	34	34 1/2	35 1/2	36	36 3/4
Паховый шов	34	34	34	34	34

МУЖЧИНЫ - НИЗКИЙ РОСТ 5'6" И НИЖЕ

	SS	MS	LS	XLS
Обхват груди	34-36	38-40	42-44	46-48
Обхват талии	28 1/2-30 1/2	32 1/2-34 1/2	36 1/2-39	41 1/2-43 1/2
Обхват бедер	33 1/2-35 1/2	37 1/2-39 1/2	41 1/2-43 1/2	44-46
Длина рук	31 1/2	32	32 1/2	33 1/2
Паховый шов	30	30	30	30

ЖЕНЩИНЫ – СТАНДАРТ 5'3" – 5'8"

	XS	S	M	L	XL	2XL
Обхват груди	33-35	35-37	37-39	40-43	44-47	48-49
Обхват талии	26-28	29-30	31-33	35-37	39-41 1/2	42-43 1/2
Обхват бедер	36-37 1/2	38-39 1/2	40-42	43-45 1/2	47-49 1/2	50-51 1/2
Длина рук	30 1/2	30 1/2	31	31 1/2	32 1/2	32 1/2
Паховый шов	30	30	30	30	30	30

ЖЕНЩИНЫ - ВЫСОКИЙ РОСТ 5'9" - 6'0"

	ST	MT	LT	XLT
Обхват груди	35-37	37-39	40-43	44-47
Обхват талии	29-30	31-33	35-37	39-41 1/2
Обхват бедер	38-39 1/2	40-42	43-45 1/2	47-49 1/2
Длина рук	31 1/2	32	32 1/2	33 1/2
Паховый шов	32	32	32	32

ЖЕНЩИНЫ - РАЗМЕР ПЛЮС

	X	1X	2X	3X
Обхват груди	45-47	47-49	50-53	54-57
Обхват талии	39-41 1/2	41 1/2-43 1/2	45-47 1/2	49-52
Обхват бедер	48-49 1/2	50-51 1/2	53-55 1/2	56-59 1/2
Длина рук	32 1/2	32 1/2	33	33
Паховый шов	29	29	29	29

ЖЕНЩИНЫ - НИЗКИЙ РОСТ 5'2" И НИЖЕ

	SS	MS	LS	XLS
Обхват груди	35-37	37-39	40-43	43-47
Обхват талии	29-30	31-33	35-37	39-41 1/2
Обхват бедер	38-39 1/2	40-42	43-45 1/2	47-49 1/2
Длина рук	29 1/2	30	30 1/2	31 1/2
Паховый шов	28	28	28	28

ДЕТИ

	2	3	4	5	6	7	8	10	12	14	16	18
Рост	2'11"	3'2"	3'5"	3'8"	3'11"	4'2"	4'5"	4'8"	4'11"	5'2"	5'5"	5'8"
Обхват груди	21	22	23	24	25	26	27	28 1/2	30	31 1/2	33	35
Обхват талии	20	20 1/2	21	21 1/2	22	22 1/2	23	24	25	26	27	29 1/4
Обхват бедер	21	22	23	24	25	26	27	28 1/2	30	31 1/2	33	36 1/2
Длина рук	15 1/2	17	18 1/2	20	21 1/2	23	24 1/2	26 1/2	30	31 1/2	33	33 3/4
Паховый шов	13 1/2	15 1/2	17 1/2	19 1/2	21	22 3/4	24 1/2	26 1/4	28	29 1/2	31	31 1/2

НОСКИ

	S	M	L	S/M	L/XL
Мужчина	—	6-9 1/2	10-13	Дети	9 1/2-12 1/2 13-3
Женщины	4-8	8 1/2-12	—		

Информация о размерах шлемов приведена на странице 207.

Информация о размерах ботинок доступна на странице 212.

Информация о размерах перчаток и рукавиц приведена на стр. 235.



КЛЮЧЕВЫЕ ТЕХНОЛОГИИ СИСТЕМА СВЯЗИ VIBE

Созданная в сотрудничестве с компанией Sena для BRP, система связи Vibe обеспечивает непревзойденные возможности подключения и универсальность во время езды. Работает как продолжение экосистемы транспортного средства. Используйте 10,25-дюймовый сенсорный дисплей вашего снегохода Ski-Doo для доступа к уникальным функциям, чтобы выйти за пределы своих возможностей. Выберите систему Vibe Universal comt для наибольшей универсальности. Совместима с большинством шлемов. Сделайте еще один шаг вперед с полностью интегрированными vibe и advex, а также эксклюзивной системой аксессуаров E-LinQ от Ski-Doo.

Выберите систему Vibe Universal для наибольшей универсальности. Совместима с большинством шлемов. Сделайте еще один шаг вперед с полностью интегрированными vibe и advex, а также эксклюзивной системой аксессуаров E-LinQ от Ski-Doo.



ЗНАЛИ ЛИ ВЫ О VIBE И ПРИЛОЖЕНИИ "BRP GO!" ?

На старт, внимание, марш! Настройте и управляйте коммуникационной системой Vibe в кратчайшие сроки прямо в бесплатном мобильном приложении "BRP GO!" Вы можете проверить уровень заряда батареи, изменить язык устройства и многое другое!

- УНИКАЛЬНЫЙ ДИАПАЗОН ПО ТЕРРИТОРИИ СТРАНЫ (2 КМ/1,2 М)
- НЕ ИМЕЮЩИЙ АНАЛОГОВ РАЗГОВОРНЫЙ РЕЖИМ ДО 12 ЧАСОВ
- УНИВЕРСАЛЬНАЯ УСТАНОВКА И ПРОСТАЯ СБОРКА С ПОМОЩЬЮ ИНСТРУМЕНТОВ НА ВСЕХ БРП.
- ПОТРЯСАЮЩИЙ ЗВУК ОТ HARMAN/KARDON®
- НЕОГРАНИЧЕННОЕ ВРЕМЯ РАЗГОВОРА С E-LINQ POWER (VIBE В ПАРЕ С ADVEX)



СЕТЬ
ВНУТРЕННЕЙ
СВЯЗИ SENA



ГРУППОВАЯ СЕТЬ
ВНУТРЕННЕЙ СВЯЗИ:
24 ЧЕЛОВЕКА



ДИСТАНЦИЯ
ФУНКЦИОНИРОВАНИЯ
ВНУТРЕННЕЙ СВЯЗИ 2
КМ / 1 МИЛЯ



ГОЛОСОВЫЕ
КОМАНДЫ НА
РАЗЛИЧНЫХ
ЯЗЫКАХ



СРАВНИТЕЛЬНАЯ ТАБЛИЦА

СОВМЕСТИМОСТЬ ШЛЕМА

	VIBE	VIBE UNIVERSAL
ADVEX	✓	○
OXYGEN	○	✓
EXOME	○	✓
PYRA	○	✓
БОЛЬШИНСТВО ДРУГИХ ШЛЕМОВ	○	✓



Сканировать здесь для
получения дополнительной информации

СРЕДСТВА СВЯЗИ И АКСЕССУАРЫ ДЛЯ ШЛЕМА



Matte Black (матовый черный) (93)

СИСТЕМА СВЯЗИ VIBE UNIVERSAL BRP 929105 • Единый размер

- Система связи VIBE UNIVERSAL с превосходным качеством звука для каждого шлема BRP.
- Звук harman/kardon®.
- Mesh 2.0: система повышенной надежности совместима со всеми устройствами Sena Mesh.
- Самая большая емкость аккумуляторной батареи с продолжительностью работы в режиме разговора – (8 часов при -18°C/-0°F).
- Простота подключения в одно нажатие.
- Система Mesh Intercom™ характеризуется превосходным качеством звука.
- До 2 км / 1,2 мили по открытой местности. Дальность может быть увеличена при использовании несколькими райдерами.
- Многоканальный протокол в Open Mesh позволяет пользователям переключать 9 каналов связи.
- Возможность подключения через Bluetooth® 5.1.
- Удобство доступа к виртуальному цифровому помощнику с речевым управлением («Hey Google»/«Hey Siri»).
- Быстрая зарядка.
- Удобный для использования в перчатках интерфейс.
- Совместима со всеми шлемами BRP.
- Совместима с многочисленными новыми панелями управления на рулях снегоходов BRP для включения/отключения звука, увеличения или уменьшения громкости и отображения информации, такой как состояние аккумуляторной батареи и канал Mesh.



Matte Black (матовый черный) (93)

СИСТЕМА СВЯЗИ VIBE BRP 929086 • Единый размер

- Система связи VIBE Bluetooth Mesh с превосходным качеством звука для шлема Advex.
- Звук harman/kardon®.
- Mesh: система повышенной надежности совместима со всеми устройствами Sena Mesh.
- Емкость аккумулятора до 18 часов в режиме разговора (12 часов при -18°C/-0°F).
- Простота подключения в одно нажатие.
- До 2 км / 1,2 мили по открытой местности. Дальность может быть увеличена при использовании несколькими райдерами.
- Многоканальный протокол в Open Mesh позволяет пользователям переключать 9 каналов связи.
- Удобство доступа к виртуальному цифровому помощнику с речевым управлением («Hey Google»/«Hey Siri»).
- Быстрая зарядка.
- Удобный для использования в перчатках интерфейс.
- Совместима со всеми шлемами ADVEX.
- Никогда не разрядится, если установить его в шлем ADVEX Radiant и подключить к Ski-Doo.* Не заряжает аккумулятор.
- Совместимость с 10,25-дюймовым сенсорным дисплеем: слушайте музыку, принимайте/отправляйте звонки и используйте голосовую помощь по телефону.
- В паре с приложением "BRP Go" вы можете управлять многими настройками, такими как: звук, mesh, обновления программного обеспечения, уровень заряда батареи. Управление на руле.



Черный (90)

ВСТРОЕННЫЙ В ШЛЕМ СВЕТОДИОДНЫЙ УНИВЕРСАЛЬНЫЙ ФОНАРЬ ADVEX 929085 • Единый размер

- Аксессуар для шлема Advex.
- Универсальный фонарь.
- Установка без инструментов.
- 3 режима мощности.
- 3 аккумуляторных батареи AAA (отсек для аккумуляторных батарей для установки в шлем, аккумуляторные батареи не включены в комплект поставки).
- Используется аккумуляторная батарея системы связи Vibe.
- Подключение системы связи Vibe с помощью eLinQ (подача электропитания от снегохода).
- Удобная установка/съем одной рукой без кнопки (путем открытия/закрытия).
- Высокий уровень освещения – выше 100 люменов.
- Сертификация шлема ECE 22.06.

По соображениям безопасности зарядка аккумулятора во время езды невозможна. Учитывая повышенный риск, связанный с зарядкой аккумулятора, компания BRP решила не делать это действие возможным, чтобы гарантировать максимальную безопасность пользователя. Характеристики могут отличаться в зависимости от снегохода.



Черный (90)

УНИВЕРСАЛЬНЫЙ СВЕТОДИОДНЫЙ ФОНАРЬ OXYGEN 929006 • Единый размер

- Аксессуар для шлема Oxygen.
- Oxygen - Универсальный подбородочный светодиодный фонарь.
- 2 батарейки AAA (батарейки не входят в комплект поставки).



ШЛЕМ OXYGEN FLOW

КИСЛОРОДА КАК НИКОГДА МНОГО



Наш самый продаваемый шлем теперь лучше, чем когда-либо, благодаря новой регулируемой системе вентиляции. Регулируйте температуру внутри шлема на 10 градусов. Стремитесь к лучшему комфорту в высокотехнологичном, многофункциональном пакете.

Безопасность и комфорт сочетаются в высокотехнологичном и многофункциональном шлеме Oxygen Flow. Этот шлем с сертификатом DOT изготовлен из легкой композитной оболочки M-FORGE в двух размерах для более удобного и комфортного ношения. Когда видимость является ключевым фактором, шлем без маски обеспечивает беспрепятственное панорамное поле зрения, а линзы с защитой от запотевания и царапин позволяют вам видеть четко. Подогреваемый козырек и выдвижная нагревательная янтарная камера для солнцезащитного козырька помогают сохранить четкость линии обзора независимо от условий. Шлем Oxygen также может похвастаться технологией шумоподавления, дополнительным передним светодиодом и задним светодиодом без батареек, и он готов к установке системы связи, чтобы вы могли оставаться на связи с вашими товарищами.



Характеристики:



ЛЕГКОСТЬ



ВОЗДУХО-ПРОНИЦАЕМОСТЬ



ТЕПЛО

ОСНОВНЫЕ ПРЕИМУЩЕСТВА:



НАГРЕВ



ШИРОКИЙ
УГОЛ
ОБЗОРА




СЕРТИФИКАТЫ
DOT И ECE



ВИЗОР С ПОДОГРЕВОМ



СИСТЕМА ШУМОПОДАВЛЕНИЯ



РЕГУЛИРУЕМЫЕ
ВЕНТИЛЯЦИОННЫЕ ОТВЕРСТИЯ



ШЛЕМЫ OXYGEN

УНИСЕК



НОВИНКА Белый (01), Черный (90), Матовый черный (93)

ШЛЕМ OXYGEN FLOW

929087 • XS, S, M, L, XL, 2XL, 3XL

- Кислородный шлем (DOT) с композитной оболочкой M-FORGE.
- В комплекте задняя съемная шторка и вентиляционное отверстие в подбородочной шторке для дополнительного потока воздуха.
- Легкая композитная оболочка M-FORGE®.
- Защита шеи для уменьшения проникновения воздуха.
- 1 850 г ± для размера L

- Козырек оснащен регулируемой системой вентиляции, которая позволяет регулировать температуру внутри шлема в зависимости от погодных условий.
- Наши тесты показали снижение температуры до 10°C по сравнению с козырьком без вентиляционного отверстия.
- 4-летняя ограниченная гарантия.
- Камера подогрева солнцезащитного козырька.
- Усиленный обогреваемый визор с поворотной контактной системой.
- Выдвижной янтарный солнцезащитный козырек.
- Подходит для рецептурных очков.
- Регулируемые вентиляционные отверстия для удаления влаги.
- Беспрепятственное панорамное поле зрения для невероятного катания без маски.
- Долговечные покрытия против запотевания и царапин.
- NCS: снижает уровень шума.



Черный (90)

ШЛЕМ OXYGEN

929019 • XS, S, M, L, XL, 2XL, 3XL

- Воротник на шее для уменьшения проникновения воздуха.
- 1800 г ± для большого размера.

- Кислородный шлем (DOT) с легкой композитной оболочкой M-FORGE®.
- 4-летняя ограниченная гарантия.
- Камера с подогревом солнцезащитного козырька.
- Усиленный обогреваемый козырек с системой pivot contact.
- Выдвижной янтарный солнцезащитный козырек.
- Подходит для использования в рецептурных очках.
- Регулируемые вентиляционные отверстия для удаления влаги.
- Беспрепятственное панорамное поле зрения для невероятного катания без маски.
- Долговечные покрытия против запотевания и царапин.
- NCS: снижает уровень шума.
- Прочные фиксаторы позволяют точно регулировать отверстия для потока воздуха.



Черный (90)

КАРБОНОВЫЙ ШЛЕМ OXYGEN FLOW

929095 • XS, S, M, L, XL, 2XL, 3XL

- Карбоновый шлем Oxygen с карбоновой композитной оболочкой M-FORGE.
- Легкая композитная оболочка CARBON M-FORGE®.
- Защита шеи с вентиляционным отверстием.
- Съемные задние шторки.
- 1 750 г ± для размера L

- Прочные фиксаторы обеспечивают точную регулировку открытия для обеспечения воздушного потока.
- Дополнительный передний светодиодный фонарь.
- Легкий задний светодиодный фонарь без батареек для дополнительной безопасности велосипедиста.
- Задний магнитный разъем E-LinQ.
- Предлагается с янтарным солнцезащитным козырьком для лучшего обзора в условиях снегопада.
- Готовая к приему система связи.
- Всеми функциями можно управлять руками в перчатках.
- 2 размера корпуса для лучшей посадки и комфорта.
- Быстросъемный подбородочный ремень с храповым механизмом.
- Перерабатываемая оболочка шлема для минимального воздействия на окружающую среду.
- Аэродинамическая форма для снижения усталости шеи.
- Сертифицирован DOT.



Charcoal Grey (серый) (07), Желтый (10)

ШЛЕМ SKI-DOO OXYGEN

929090 • XS, S, M, L, XL, 2XL, 3XL

- Включает заднюю съемную шторку и вентиляционное отверстие в подбородочной шторке для дополнительного потока воздуха.
- 1850 г ± для большого размера.

- Дополнительный передний светодиодный фонарь.
- Легкий задний светодиодный фонарь без аккумулятора для дополнительной безопасности велосипедиста.
- Задний магнитный разъем E-LinQ.
- Уникальный пульт дистанционного управления с индикаторами нагрева козырька.
- Предлагается с янтарным солнцезащитным козырьком для наилучшего обзора в условиях снегопада.
- Готовая к приему система связи (не совместима с системой связи VIBE от BRP).
- 2 размера корпуса для лучшей посадки и комфорта.
- Быстросъемный подбородочный ремень с храповым механизмом.
- Перерабатываемая оболочка шлема для минимального воздействия на окружающую среду.
- Сертифицирован DOT.

ШЛЕМ ADVEX

Если бы универсальность была шлемом, то это был бы Advex. Созданный для активных райдеров, шлем адаптируется к перепадам температуры лучше, чем конкуренты, чтобы показывать высокий уровень в любых условиях.



ЛОГОТИП BPR



ЛОГОТИП SKI-DOO



Характеристики:



ЛЕГКОСТЬ



ВОЗДУХО-ПРОНИЦАЕМОСТЬ



ТЕПЛО

ОСНОВНЫЕ ПРЕИМУЩЕСТВА:



НАГРЕВ




ВОЗДУХО-ПРОНИЦАЕМОСТЬ




СЕРТИФИКАТЫ
DOT И ECE


КЛЮЧЕВЫЕ ТЕХНОЛОГИИ (ADVEX VS OXYGEN)



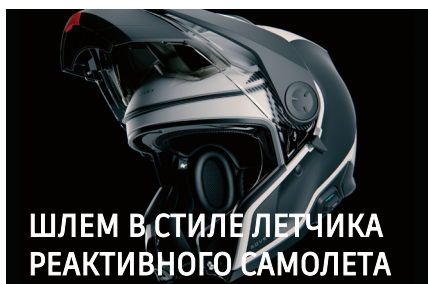
РАСПРЕДЕЛЕНИЕ
ОБОГРЕВА



ВОЗДУХОПРОНИЦАЕМОСТЬ




ЗАЩИТА ОТ
ШУМА



ШЛЕМ В СТИЛЕ ЛЕТЧИКА
РЕАКТИВНОГО САМОЛЕТА



ВСТРОЕННАЯ
СИСТЕМА СВЯЗИ



ЗАДНЯЯ
ПОДСВЕТКА

Что отличает шлем Advex от Oxygen? Во-первых, Advex предназначен для более активных райдеров. Благодаря композитной оболочке M-FORCE он обеспечивает те же невероятные характеристики и защиту. Но самое главное в ней - это универсальность: благодаря превосходной системе управления влажностью Advex отлично работает в самых разных погодных условиях. Кроме того, дизайн Advex в стиле Jet-Style обеспечивает более легкий доступ к лицу, гарантирует улучшенную систему шумоподавления и придает экстремальный вид.

Сканировать здесь
для получения
дополнительной
информации



ШЛЕМЫ ADVEX

УНИСЕК



Черный (90)

ШЛЕМ ADVEX SPORT RADIANT

DOT ECE22.06

929081 • XS, S, M, L, XL, 2XL, 3XL



Оранжевый (12)

ШЛЕМ ADVEX SPORT RADIANT

DOT ECE22.06

929126 • XS, S, M, L, XL, 2XL, 3XL



Белый (01)

ШЛЕМ ADVEX SPORT RADIANT

DOT ECE22.06

929130 • XS, S, M, L, XL, 2XL, 3XL



Желтый (10)

**ШЛЕМ ADVEX SPORT RADIANT
SKI-DOO**

DOT ECE22.06

929094 • XS, S, M, L, XL, 2XL, 3XL

- Шлем Advex Sport Radiant (DOT/ECE) с композитным корпусом M-FORGE.
- Ограниченная гарантия: 4 года.
- Легкий композитный корпус M-FORGE®.
- Инновационный и безопасный полный доступ к лицу.
- Регулируемый и легкоъемный козырек.
- Усиленный козырек с подогревом с вращающейся контактной системой, с встроенным регулируемым вентиляционным отверстием.
- Отсек солнцезащитного козырька с подогревом.
- Задний магнитный соединитель eLinQ.
- Легкий задний светодиодный фонарь без встроенной батареи для обеспечения дополнительной безопасности для райдера.
- Убирающийся солнцезащитный козырек янтарного цвета для обеспечения лучшей видимости в солнечный день на снегу.
- Совместим с медицинскими очками.
- Регулируемые отверстия для отвода влаги.
- Система NCS: снижает уровень шума.

- Дополнительный боковой светодиодный универсальный фонарь.
- Поставляемая по желанию система связи VIBE Mesh изготовлена для использования в зимних условиях, обладает функцией «бесперебойного питания при любых обстоятельствах», когда она подключена.
- Защита шеи предотвращает проникновение окружающего воздуха.
- Контроль влажности с системой защиты органов дыхания.
- Для работы со всеми элементами не требуется снимать перчатки.
- 2 размера корпусов шлемов и 4 размера вспененного демпфирующего материала EPS для обеспечения лучшей посадки и комфорта.
- Ремешок с быстроразъемным храповым механизмом.
- Корпус шлема изготовлен из перерабатываемого материала, что позволяет минимизировать негативное воздействие на окружающую среду.
- Аэродинамическая форма для снижения нагрузки на шею.
- Масса большого шлема: около 1795 г.
- Масса большого шлема с козырьком: около 1865 г.
- Сертификация D.O.T. и ECE 22.06.



Черный (90)

ШЛЕМ ADVEX SPORT

929079 • XS, S, M, L, XL, 2XL, 3XL

DOT ECE22.06



Оранжевый (12)

ШЛЕМ ADVEX SPORT

929125 • XS, S, M, L, XL, 2XL, 3XL

DOT ECE22.06



Белый (01)

ШЛЕМ ADVEX SPORT

929129 • XS, S, M, L, XL, 2XL, 3XL

DOT ECE22.06

- Шлем Advex Sport (DOT/ECE) с композитным корпусом M-FORGE.
- Ограниченная гарантия: 4 года.
- Легкий композитный корпус M-FORGE®.
- Инновационный и безопасный полный доступ к лицу.
- Регулируемый и легкоъемный козырек.
- Антизапотевающий козырек с двойными линзами с встроенным регулируемым вентиляционным отверстием.
- Убирающийся солнцезащитный козырек янтарного цвета для обеспечения лучшей видимости в солнечный день на снегу.
- Совместим с медицинскими очками.
- Регулируемые отверстия для отвода влаги.
- Система NCS: снижает уровень шума.
- Дополнительный боковой светодиодный универсальный фонарь.
- Поставляемая по желанию система VIBE Mesh предназначена для зимней встроенной системы связи.

- Защита шеи предотвращает проникновение окружающего воздуха.
- Контроль влажности с системой защиты органов дыхания.
- Для работы со всеми элементами не требуется снимать перчатки.
- 2 размера корпусов шлемов и 4 размера вспененного демпфирующего материала EPS для обеспечения лучшей посадки и комфорта.
- Ремешок с быстроразъемным храповым механизмом.
- Корпус шлема изготовлен из перерабатываемого материала, что позволяет минимизировать негативное воздействие на окружающую среду.
- Аэродинамическая форма для снижения нагрузки на шею.
- Масса большого шлема: около 1825 г.
- Масса большого шлема с козырьком: около 1895 г.
- Сертификация D.O.T. и ECE 22.06.


ШЛЕМ PYRA

Шлем Pyra, разработанный в компании с учетом потребностей наших райдеров, обеспечивает передовую безопасность и производительность в глубоком снегу по доступной цене.



// ERT

Технология снижения энергии помогает поглотить удар в случае падения как при прямом, так и при вращательном ударе.



Характеристики:



ЛЕГКОСТЬ



ВОЗДУХО-ПРОНИЦАЕМОСТЬ



ТЕПЛО

Основные преимущества:



Легкость



Доступность



Сертифицирован
DOT и ECE

ЛОГОТИП BRP



ЛОГОТИП SKI-DOO



// ВОЗДУШНЫЙ ПОТОК

Не бойтесь ездить с открытым подбородком, съемным дефлектором ветра и задними вентиляционными отверстиями.



ГОТОВЫ ЛИ ВЫ К ПУТЕШЕСТВИЯМ?

Ваш шлем Pyra идеально сочетается с балаклавой Pyra и очками Flint XL. Надевайте их вместе, чтобы уберечься от ветра во время смелых прыжков и катания по извилистым трассам.

Подшлемник
Pyra
448735



ОЧКИ FLINT RADIANT С УФ-ЗАЩИТОЙ
448751



Также доступны в размере XL
448763

Сканировать здесь
для получения
дополнительной
информации



ШЛЕМЫ PYRA

УНИСЕКС



Charcoal Grey (темно-серый) (07), Желтый (10)

DOT ECE22.06

ШЛЕМЫ PYRA

929041 • XS, S, M, L, XL, 2XL, 3XL

- Шлем Pyra (DOT/ECE) с пластиковым композитным корпусом.
- Ограниченная гарантия: 4 года.
- Усовершенствованный пластиковый композитный корпус с вращающейся системой поглощения ударов (ERT).
- Регулируемая система козырька.
- Съёмный ветрозащитный дефлектор.
- Передняя и задняя система вентиляции hi-max для максимального охлаждения.
- Съёмная, моющаяся и заменяемая влагоотводящая подкладка.
- Легкий двойной-D подбородочный ремешок.
- Масса большого шлема: около 1310 г.
- Сертификация DOT/ECE 2206.



Charcoal Grey (темно-серый) (07)

ШЛЕМ PYRA X-TEAM EDITION SKI-DOO

DOT ECE22.06

929089 • XS, S, M, L, XL, 2XL, 3XL



ШЛЕМЫ EXOME

ВЕСЕЛЬЕ НА ВЕСЬ ДЕНЬ С КОМФОРТОМ

3 ДОСТУПНЫЕ КОНФИГУРАЦИИ ШЛЕМОВ

EXOME Sport Radiant: Электрический визор, максимальный комфорт
Sport: Получите спортивный образ! Глянцевый корпус со всем необходимым.



МОДУЛЬНОСТЬ

С шлемом Exome вам больше не нужно снимать шлем. Чтобы поговорить, поесть или выпить, просто откройте козырек и обнажите лицо, подняв подбородок. Катайтесь и общайтесь без промедления.



ЛОГОТИП BRP



ЛОГОТИП SKI-DOO



Характеристики:



ЛЕГКОСТЬ



ВОЗДУХО-ПРОНИЦАЕМОСТЬ



ТЕПЛО

Основные преимущества:



Нагреваемый и не нагреваемый



Высокий воздушный поток



Сертифицирован DOT и ECE

Сканировать здесь для получения дополнительной информации



ВОЗДУШНЫЙ ПОТОК

Шлем Exome позволяет контролировать окружающую среду, чтобы управлять комфортом. Настройте воздухозаборник с помощью вентиляционных отверстий или выведите влагу с помощью встроенной системы: она обеспечивает отсутствие тумана.

ШЛЕМЫ EXOME

УНИСЕКС



Charcoal Grey (темно-серый) (07), Серый (09), Красный (30), Желтый (10)

DOT

ШЛЕМ EXOME SPORT RADIANT
929037 • XS, S, M, L, XL, 2XL, 3XL

- Шлем Exome Sport (DOT) с пластиковым композитным корпусом.
- Ограниченная гарантия: 4 года.
- Усовершенствованный пластиковый композитный корпус.
- Модульный шлем.
- Антизапотевающая система защиты органов дыхания Breath Evac.
- Съемный козырек.
- Антизапотевающий защитный козырек с электрическим обогревом Radiant с двойными линзами, только модель Radiant.



Charcoal Grey (темно-серый) (07), Желтый (10)

DOT

ШЛЕМ EXOME SPORT RADIANT SKI-DOO
929088 • XS, S, M, L, XL, 2XL, 3XL



Charcoal Grey (темно-серый) (07), Красный (30)

DOT

ШЛЕМ EXOME SPORT
929036 • XS, S, M, L, XL, 2XL, 3XL

- Поставляется со встроенным солнцезащитным козырьком янтарного цвета, обеспечивающим отличную видимость в солнечный день на снегу.
- 2 размера корпусов шлемов для обеспечения лучшей посадки и комфорта.
- Оснащенный храповым механизмом быстроразъемный подбородочный ремень.
- Совместим с медицинскими очками.
- Включает 5 гигроскопических прокладок для маски Breath Evac.
- Сертификация D.O.T.



Черный (90)

ШЛЕМ EXOME
929035 • XS, S, M, L, XL, 2XL, 3XL

DOT

- Шлем Exome (DOT) с пластиковым композитным корпусом.
- Ограниченная гарантия: 4 года.
- Усовершенствованный пластиковый композитный корпус.
- Модульный шлем.
- Антизапотевающая система защиты органов дыхания Breath Evac.
- Антизапотевающий защитный козырек с двойными линзами.
- Поставляется со встроенным солнцезащитным козырьком янтарного цвета, обеспечивающим отличную видимость в солнечный день на снегу.
- 2 размера корпусов шлемов для обеспечения лучшей посадки и комфорта.
- Быстроразъемный подбородочный ремень.
- Совместим с медицинскими очками.
- Включает 5 гигроскопических прокладок для маски Breath Evac.
- Сертификация D.O.T.



ШЛЕМЫ

МУЖСКИЕ И ЖЕНСКИЕ

	XS	S	M	L	XL	2XL	3XL
Обхват головы (дюймы)	20 7/8–21 1/4	21 1/8–22	22 1/8–22 3/4	23 1/8–23 3/4	24–24 3/8	24 3/8–25 1/8	25 1/8–25 3/4
Обхват головы (см)	53–54	55–56	57–58	59–60	61–62	63–64	65–66

ОЧКИ

УНИСЕКС

НОВЫЕ ОЧКИ TRENCH OTG

//СОВМЕСТИМЫ С
БОЛЬШИНСТВОМ
МЕДИЦИНСКИХ ОЧКОВ



Matte Black (матовый черный) (93)

ОЧКИ TRENCH OTG SKI-DOO

448780 • Единый размер

- Совместимы с большинством медицинских очков, доступных на рынке, с высотой линз ниже 2 дюймов (51 мм) и шириной оправы 5 3/4 дюйма (146 мм).
- Имеют двойные отлитые под давлением линзы, которые обеспечивают защиту от царапин и запотевания, при этом зрение не искажается.
- Термоформованная трехслойная лицевая пена обеспечивает наилучшую посадку.
- Нескользящий силиконовый ремешок удерживает очки на месте.
- Цилиндрические линзы из ПК, отлитые под давлением, обеспечивают свободное от искажений зрительное восприятие и повышенную ударопрочность.
- Насыщенный оттенок линз в сочетании с посеребренным зеркалом улучшают оптическую резкость в условиях экстремально плоской и слабой освещенности.
- Съемный носовой щиток для дополнительной защиты от корней и мусора.



Черный (90)

ОЧКИ FLINT RADIANT С УФ-ЗАЩИТОЙ

448751 • Единый размер

- Линза с электроприводом с подогревом.
- Цилиндрическая линза из ПК, отлитая под давлением.
- Защита от царапин и запотевания, при этом зрение не искажается и повышается ударопрочность.
- Термоформованная трехслойная лицевая пена обеспечивает наилучшую посадку.
- Нескользящий силиконовый ремешок удерживает очки на месте.
- Съемный носовой щиток для дополнительной защиты от корней и мусора.
- Модель XL – идеальное решение для холодной погоды, покрывает большее пространство между очками и шлемом.



Черный (90)

ОЧКИ FLINT XL RADIANT С УФ-ЗАЩИТОЙ

448763 • Единый размер



Черный (90), Brick Red (красный кирпич) (33), Серый (09), Indigo Blue (индиго) (82)

ОЧКИ TRENCH SKI-DOO С УФ-ЗАЩИТОЙ


448723 • Единый размер

- Имеют двойные отлитые под давлением линзы, которые обеспечивают защиту от царапин и запотевания, при этом зрение не искажается.
- Широкая термоформованная трехслойная лицевая пена обеспечивает наилучшую посадку.
- Нескользящий силиконовый ремешок удерживает очки на месте.
- Цилиндрические линзы из ПК, отлитые под давлением, обеспечивают свободное от искажений зрительное восприятие и повышенную ударопрочность.
- Насыщенный оттенок линз в сочетании с посеребренным зеркалом улучшают оптическую резкость в условиях экстремально плоской и слабой освещенности.
- Съемный носовой щиток для дополнительной защиты от корней и мусора.
- Модель XL – идеальное решение для холодной погоды, покрывает большее пространство между очками и шлемом.

Черный (90), Brick Red (красный кирпич) (33), Серый (09), Indigo Blue (индиго) (82)

ОЧКИ TRENCH XL SKI-DOO С УФ-ЗАЩИТОЙ

448761 • Единый размер



Brick Red (красный кирпич) (33), Indigo Blue (индиго) (82), Желтый (10)

ОЧКИ EDGE С УФ-ЗАЩИТОЙ

448724 • Единый размер

- Имеют цилиндрические линзы из ПК, отлитые под давлением.
- Защита от царапин и запотевания, при этом зрение не искажается и повышается ударопрочность.
- Широкая термоформованная трехслойная лицевая пена обеспечивает наилучшую посадку.
- Нескользящий силиконовый ремешок удерживает очки на месте.
- Съемный носовой щиток для дополнительной защиты от корней и мусора.
- Модель XL – идеальное решение для холодной погоды, покрывает большее пространство между очками и шлемом.
- В комплект входят дополнительные линзы (бонус): Насыщенный оттенок линз в сочетании с посеребренным зеркалом улучшают оптическую резкость в условиях экстремально плоской и слабой освещенности.

Brick Red (красный кирпич) (33), Indigo Blue (индиго) (82), Желтый (10)

ОЧКИ EDGE XL С УФ-ЗАЩИТОЙ

448762 • Единый размер

ПОДШЛЕМНИКИ

СОЗДАНИЕ ЭКОСИСТЕМЫ С ПОМОЩЬЮ ШЛЕМОВ



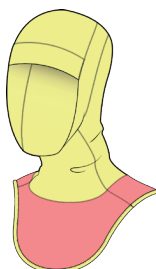
Легкий подшлемник



Средний подшлемник
Guard Mid Balaclava



Подшлемник
Ultimate Warmth



МАТЕРИАЛ

Легкий	Средний	Толстый	Mesh
--------	---------	---------	------

Обратная зависимость от шлемов!

Теплее шлем = легче подшлемник

Вентилируемый шлем = теплее подшлемник

УНИСЕК



Черный (90)

НОВИНКА ЛЕГКИЙ ПОДШЛЕМНИК

448796 • S/M, L/XL

- Легкая балаклава обеспечивает оптимальную воздухопроницаемость.
- Идеальна при использовании со шлемами OXYGEN или любой другой моделью шлема с полным закрытием лицом.
- 88% переработанного полиэстера/12% спандекса.
- Водоотталкивающие свойства.
- Устойчивость к задирам.
- Материал с начесом на спине.
- Стретч-связка по всему периметру лица для дополнительного комфорта.
- Длинная легкая горловина спереди для защиты от ветра.
- Укороченная горловина сзади, чтобы избежать перегруженности куртки.
- Улучшенная посадка хорошо держится во время езды.
- Отверстие для головы под подбородком.
- Предлагается в 2 размерах: S/M и L/XL.
- Логотип Ski-Doo на подбородке.



Черный (90)

НОВИНКА СРЕДНИЙ ПОДШЛЕМНИК

BREATH GUARD

448797 • S/M, L/XL

- Средняя балаклава Breath Guard обеспечивает тепло, воздухопроницаемость и ветрозащиту.
- Идеальна при использовании со шлемами ADVEX или любыми другими моделями шлемов с защитой от дыхания.
- Полиэстер/спандекс.
- Средний вес.
- Влаagoотводящие свойства.
- Устойчив к загрязнениям.
- Материал с начесом.
- Отделка из эластичного материала по всему периметру лица для дополнительного комфорта.
- Длинная ветрозащитная занавеска на шее спереди для защиты от проникновения воздуха.
- Укороченная горловина сзади, чтобы избежать перегруженности куртки.
- Защита подбородка и вставка на спине из эластичного материала для максимального комфорта во время езды.
- Дыхательный короб из сетки для идеальной интеграции со шлемом Advex.
- Шейная шторка ламинирована с водонепроницаемостью 5 000 мм и воздухопроницаемостью 5 000 г с водостойким покрытием (DWR), не содержащим PFAS.
- Улучшенная посадка хорошо держится во время езды.
- Предлагается в 2 размерах: S/M и L/XL.
- Логотип Ski-Doo на шее.



Черный (90)

НОВИНКА ПОДШЛЕМНИК ULTIMATE WARMTH

448810 • S/M, L/XL

- Балаклава Ultimate Warmth обеспечивает экстремальное тепло, воздухопроницаемость и ветронепроницаемость.
- Идеальна при использовании со шлемами EXOME или любыми другими модульными шлемами.
- Полиэстер/спандекс.
- Усиленный вес для оптимального тепла в условиях экстремально холодной езды.
- Влагоотводящие свойства.
- Устойчивость к образованию заломов.
- Материал с начесом на спине.
- Стретч-связка по всему периметру лица для дополнительного комфорта.
- Длинная ветрозащитная занавеска на шее для защиты от проникновения воздуха.
- Водонепроницаемость 5 000 мм и воздухопроницаемость 5 000 г. Ламинированная шейная шторка с водостойким покрытием (DWR) без PFAS.
- Улучшенная посадка хорошо держится во время езды.
- Отверстие для головы прямо под подбородком.
- Предлагается в 2 размерах: S/M и L/XL.

УНИСЕКС



Черный (90)

ПОДШЛЕМНИК ULTIMATE TRAIL
447736 • S/M, L/XL

- Подшлемник Ultimate, обеспечивающий тепло, воздухопроницаемость и защиту от ветра.
- Идеально совместим со шлемами Охугеп, Ехоте и Руга.
- 60% полиэстер, 30% нейлон, 10% спандекс.
- Водонепроницаемая, ветрозащитная и дышащая ткань в области шеи.
- Водоотталкивающая ткань.
- Эластичный канал по бокам для облегчающей посадки.



Черный (90)

ПОДШЛЕМНИК COMBO
448743 • Единый размер

- Теплый и дышащий подшлемник, обеспечивающий защиту головы и шеи.
- Для езды в глубоком снегу.
- 100% полиэстер.
- Конструкция из 2 частей, обеспечивающая лучшую посадку.
- Верхняя часть обеспечивает лучшую воздухопроницаемость.
- Нижняя часть обеспечивает лучшую защиту от холода.
- Тянущаяся, антибактериальная, теплая флисовая ткань с внутренней поверхностью с начесом.
- Швы из малоизвитой шерсти для предупреждения натирания кожи.
- Трафаретная печать Ski-Doo.



Черный (90)

ПОДШЛЕМНИК ACTIVE SOLID
448729 • Единый размер

- Балаклава, обеспечивающая тепло и воздухопроницаемость.
- Используйте на трассах.
- 91% полиэстера, 9% спандекса.
- Стретчевая антибактериальная ткань с ворсистой внутренней поверхностью.
- Влагодводящая антидождная обработка.
- Плоские швы предотвращают натирание кожи.
- Без логотипа.



Черный (90), Оранжевый (12), Красный кирпич (33)

ПОДШЛЕМНИК X-TEAM EDITION ACTIVE
454823 • Единый размер

- Теплый и дышащий подшлемник.
- Для езды в глубоком снегу.
- В духе X-Team.
- 91% полиэстер, 9% спандекс.
- Тянущаяся, антибактериальная, теплая флисовая ткань с внутренней поверхностью с начесом.
- Водоотталкивающая, антизапаховая обработка.
- Швы из малоизвитой шерсти для предупреждения натирания кожи.



Черный (90)

ПОДШЛЕМНИК PYRA
448735 • Единый размер

- Подшлемник с защитой для лица из неопрена для эффективного влагообмена для облегчения дыхания в экстремально холодных условиях.
- Идеально совместим со шлемом Руга.
- 65% нейлон, 20% полиэстер, 10% спандекс, 5% синтетика.
- Тянущаяся, быстросохнущая ткань с внутренней поверхностью с начесом.
- Идеально совместим со шлемами с открытым лицом.
- Термотрансферный логотип Pyra по центру.

КОЛЛЕКЦИЯ ABSOLUTE 0

ЕЗДА ПО ТРАССЕ

Самая теплая из самых теплых, наша коллекция Absolute 0 не боится погодных условий. Она создана для того, чтобы делать свою работу: держать вас в тепле и комфорте, независимо от погоды. Теперь она дополнена двумя новинками!

НОВИНКА Рукавицы Unisex Absolute 0 Claw

446385

Характеристики:



Влагостойкость



Ловкость



Тепло



Асимметричный дизайн, созданный для езды на снегоходе.

Обеспечивает ловкость перчаток и тепло рукавиц.

Мембрана Sympatex® с пожизненной гарантией обеспечивает наилучшую защиту от внешних воздействий.

Максимальное тепло благодаря утеплителю PrimaLoft Gold grip.

НОВИНКА Сапоги BOA Absolute 0
930003

SOLES
BY



sympatex®



Индивидуальная подошва Michelin® для большей прочности и сцепления с поверхностью.



Мембрана Sympatex® по всему периметру с пожизненной гарантией для наилучшей защиты от стихий.



Полностью прочная PU оболочка для максимальной водонепроницаемости и ветрозащиты.



Первые ботинки BRP с системой BOA®.

ПОСМОТРЕТЬ
ПОЛУЧШЕ
sympatex®

Наслаждайтесь отдыхом на снегу вне зависимости от погоды, когда вы надеваете нашу коллекцию Absolute 0. Воспользуйтесь двухслойной мембраной Sympatex и утеплителем PrimaLoft Gold, преследуя одну цель: прокладывать маршруты и оставаться в тепле и комфорте.

БОТИНКИ И НОСКИ

МУЖСКИЕ



Черный (90), Желтый (10)

НОВИНКА БОТИНКИ ABSOLUTE O BOA
930003 • 5, 6, 7, 8, 9, 10, 11, 12, 13, 14

- Ботинки Absolute O BOA с системой шнуровки BOA и подошвой Michelin.
- Ваши новые любимые ботинки для экстремальных райдеров.
- Используйте на трассах.
- Высота 12 дюймов.
- Предельная температура комфорта: -76°F или -60°C.
- Мембрана Sympatex® с пожизненной гарантией.
- 800 г утеплителя Primaloft Gold GC.
- Система BOA Single Dial System.
- Прочная конструкция оболочки из полиуретана.
- Стелька Ortholite O-Therm AEROGEL.
- Нескользящая резиновая подошва MICHELIN.
- Ластовица с язычком для защиты от мусора.
- Агрессивный дизайн, вдохновленный снегоходами Ski-Doo.

УНИСЕКС



Черный (90)

БОТИНКИ ТЕС+ ULTRA
444258 • 5, 6, 7, 8, 9, 10, 11, 12, 13

- Ботинки Тес+ Ultra из прочного устойчивого к истиранию наружного материала и износостойкого подкладочного материала.
- Прочная износостойкая кожа и текстильный материал.
- Дышащая водонепроницаемая мембрана Sympatex®.
- Износостойкий подкладочный материал обеспечит тепло и дополнительный комфорт, прилегая к вашим ногам.
- Предел комфортного температурного диапазона: -58°F до -76°F или -50°C до -60°C.
- Дизайн прочной подошвы с захватом.
- Съемная внутренняя подкладка.



Черный (90)

БОТИНКИ ТЕС+ REC
444240 • 5, 6, 7, 8, 9, 10, 11, 12, 13

- Ботинки Тес+ Rec из прочной устойчивой к истиранию кожи.
- Дышащая водонепроницаемая мембрана.
- Предел комфортного температурного диапазона: -58°F до -76°F или -50°C до -60°C.
- Дизайн прочной подошвы с захватом.
- Съемная внутренняя подкладка.

ДЕТСКИЕ



Черный (90)

ДЕТСКИЕ БОТИНКИ SKI-DOO
444273 • 1, 2, 3, 4, 10, 11, 12, 13

- Утепленные детские зимние ботинки Ski-Doo.
- 100% водонепроницаемые ботинки с утеплителем из синтетического полиуретана.
- Регулируемый снегозащитный воротник с фиксатором шнурка.
- Легкий синтетический полиуретан, изготовленный методом литья под давлением.
- Подошва с разнонаправленными протекторами для устойчивости на снегу.
- Сертификация по тепловому рейтингу: -10°C

УНИСЕКС



Brick Red (красный кирпич) (33)

НОСКИ ACTIVE LIGHTWEIGHT
444254 • S, M, L

- Носки Active lightweight – идеальное решение для сохранения тепла.
- Вентиляционные каналы для обеспечения максимальной воздухопроницаемости.
- Усиленный мысок и пятка из Primaloft и шерсти.
- Эластичная ткань для обеспечения комфорта.

ЖЕНСКИЕ



Черный (90)

ЖЕНСКИЕ БОТИНКИ ТЕС+ REC
444241 • 6, 7, 8, 9, 10

- Женские ботинки Тес+ Rec из прочной устойчивой к истиранию кожи.
- Дышащая водонепроницаемая мембрана.
- Предел комфортного температурного диапазона: -58°F до -76°F или -50°C до -60°C.
- Дизайн прочной подошвы с захватом.
- Съемная внутренняя подкладка.

УНИСЕКС



Brick Red (красный кирпич) (33)

НОСКИ PERFORMANCE MIDWEIGHT
445497 • S, M, L

- Носки Performance X-Team.
- Эластичная ткань для обеспечения комфорта.
- Укрепление шерсти для обеспечения прочности.
- Логотипы Ski-Doo и X.



Dark Navy (темно-синий) (16)

ТЕПЛЫЕ НОСКИ THERMAL HEAVYWEIGHT
444255 • S, M, L

- Носки Active lightweight – идеальное решение для сохранения тепла.
- Вентиляционные каналы для обеспечения максимальной воздухопроницаемости.
- Усиленный мысок и пятка из Primaloft и шерсти.
- Эластичная ткань для обеспечения комфорта.

БОТИНКИ

МУЖСКИЕ / УНИСЕКС

	5	6	7	8	9	10	11	12	13
Размер обуви EU-Унисекс	37	38	39.5	41	42	43	44.5	46	47
Размер стопы (дюймы)	9	9½	9½	10	10½	10½	11	11½	11½
Размер стопы (см)	23	24	24.5	25.5	26.5	27	28	29	29.5

ЖЕНСКИЕ

	6	7	8	9	10
Размер обуви EU-Унисекс	35.5	37	38	39.5	41
Размер стопы (дюймы)	8½	9	9½	9½	10
Размер стопы (см)	22	23	24	24.5	25.5

ДЕТСКИЕ

	10	11	12	13	1	2	3	4
Размер обуви EU-Унисекс	28	29	30	31	32	33	34	35
Размер стопы (дюймы)	7.2	7.4	7.9	8.1	8.3	8.5	8.8	9.1
Размер стопы (см)	18.3	18.8	20.1	20.6	21.1	21.6	22.4	23.2

СНАРЯЖЕНИЕ ДЛЯ ЕЗДЫ – ABSOLUTE 0

МУЖСКОЕ



Черный (90)

МУЖСКАЯ КУРТКА ABSOLUTE 0

288128 • S, M, L, XL, 2XL, 3XL

- Самая теплая куртка в нашей коллекции.
- Используйте на трассах.
- 100% ветрозащитная, водонепроницаемая и дышащая 2-слойная мембрана Sympatex® с пожизненной гарантией.
- 200 г утеплителя PrimaLoft® Gold плюс съемная внутренняя подкладка Radiant Core со 100 г PrimaLoft® Gold.
- Технология Radiant Core обеспечивает максимальное сохранение тепла и согревание.
- 100% герметичность швов и логотипов.
- Съемный капюшон с системой клипс.
- Съемный и регулируемый воротник для предотвращения проникновения воздуха.
- Четырехслойные утепленные центральные передние клапаны для удержания тепла и защиты от ветра.
- Система E-LinQ для управления кабелями.
- Вентиляционные отверстия в подмышках.
- 2 кармана для рук, 1 карман Napoleon с замшей и 1 внутренний сетчатый карман.
- Внутренний карман для мобильного телефона

Характеристики:



Основные преимущества:



МУЖСКОЕ



Черный (90)

НОВИНКА МУЖСКОЙ ПОЛУКОМБИНЕЗОН ABSOLUTE 0

441677 • S, M, L, XL, 2XL, 3XL

- Самый теплый полукombineзон в нашей линейке.
- Используются на трассах.
- 2-слойная мембрана Sympatex® с пожизненной гарантией.
- 200 г утеплителя PrimaLoft® Gold.
- 100% герметичные швы и логотипы.
- Боковые молнии по всей длине штанины.
- Сиденье и промежность из полярного флиса для дополнительного тепла.
- Эластичный трикотажный материал по бокам для дополнительной гибкости.
- Предварительно сформированные колени с мягкими накладками.
- Регулируемая талия.
- Нагрудный карман и 2 кармана для рук с внутренней отделкой из матового трикотажа.
- Штормовые гетры.

ЖЕНСКОЕ



Черный (90)

НОВИНКА ЖЕНСКИЙ ПОЛУКОМБИНЕЗОН ABSOLUTE 0

441680 • S, M, L, XL, 2XL

Характеристики:



Основные характеристики:



УНИСЕКС



Черный (90)

НОВИНКА РУКАВИЦЫ УНИСЕКС ABSOLUTE 0 SLAW 446385 • XS, S, M, L, XL, 2XL, 3XL

- Самые теплые рукавицы в нашей линейке.
- Асимметричный дизайн, разработанный для езды на снегоходе.
- Используйте на трассах.

Характеристики:

Влагостойкость



Ловкость



Тепло

- Верхняя часть руки: 60 г PrimaLoft Grip Control и 200 г технологии Crosscore.
- Ладонь: 60 г PrimaLoft Gold Grip Control.
- Мембрана Sympatex® с пожизненной гарантией.
- Ладонь из козьей кожи.
- Натуральная влагоотводящая подкладка для лучшего отвода влаги.
- Кончики пальцев и гибкие панели.
- Силиконовая салфетка на левой руке.
- Мягкая махровая ткань для вытирания носа.
- Высокая конструкция перчаток.
- Фурнитура Duraflex, фиксатор шнура и регулировка.
- Вшитые накладки на костяшках для дополнительной защиты.
- Эластичные панели на большом и безымянном пальцах.
- Отсутствие регулировки ремешка на запястье для максимальной гибкости.
- Сенсорный указательный палец.
- Желтый акцент BRP.
- Тональный брендинг Ski-Doo.



Черный (90)

ПЕРЧАТКИ ABSOLUTE 0 446317 • XS, S, M, L, XL, 2XL, 3XL

- Самые теплые перчатки в нашей линейке.
- Используйте на трассах.

Характеристики:

Влагостойкость



Ловкость



Тепло

- Верхняя часть руки: 200 г PrimaLoft® Gold и гусяного пуха.
- Ладонь: 133 г утеплителя PrimaLoft® grip control.
- Этичный утеплитель из гусяного пуха.
- Водонепроницаемая, ветрозащитная и дышащая вставка для перчаток.
- Подкладка из смеси шерсти с антимикробным эффектом и естественным влагоотводом.
- Кончики пальцев в виде коробочек для предотвращения проникновения воздуха.
- Кожаная ладонь и пальцы с усилением захвата.
- Указательный палец с сенсорным экраном.
- Носовая салфетка на большом пальце.



Черный (90)

РУКАВИЦЫ ABSOLUTE 0 446318 • XS, S, M, L, XL, 2XL

- Самые теплые рукавицы в нашей линейке.
- Используйте на трассах.

Характеристики:

Влагостойкость



Ловкость



Тепло

- Верхняя часть руки: 200 г PrimaLoft® Gold и гусяного пуха.
- Ладонь: 133 г утеплителя PrimaLoft® grip control.
- Этичный утеплитель из гусяного пуха.
- Водонепроницаемая, ветрозащитная и дышащая вставка для перчаток.
- Подкладка из смеси шерсти с антимикробным эффектом и естественным влагоотводом.
- Кожаная ладонь и пальцы с усилением захвата.
- Указательный палец с сенсором.
- Вставка для протирки носа на большом пальце.

КОЛЛЕКЦИЯ X-TEAM

СВЕЖАЯ ОДЕЖДА ДЛЯ ВАШИХ ЗАНЯТИЙ

Тропы созданы для того, чтобы по ним ездили и прокладывали их. Наша коллекция X-Team обязательно порадует самых преданных райдеров. На весь день? Еще бы!



- 1 Мужская куртка Exodus X-Team Edition – 288293
- 2 Женская куртка Exodus X-Team Edition – 288291
- 3 Мужская куртка Vasa + X-Team Edition – 456032
- 4 Мужская куртка Absolute 0 X-Team Edition – 440984



СНАРЯЖЕНИЕ ДЛЯ ЕЗДЫ – X-TEAM

МУЖСКОЕ



Fire Red (красный) (06), Желтый (10)

НОВИНКА МУЖСКАЯ КУРТКА MEN'S EXODUS X-TEAM EDITION
288293 • S, M, L, XL, 2XL, 3XL




Бронзовый (92), Зеленый (70)

МУЖСКАЯ КУРТКА EXODUS X-TEAM EDITION BIG & TALL
456010 • 2XLT, 3XL, 3XLT, 4XL, 5XL

- Теплая куртка с гоночным дизайном.
- Версия X-Team.
- Используйте на трассах.
- 100% герметичность швов и логотипов.
- Технология Radiant Core для максимального удержания тепла и согревания.
- Дополнительный съемный воротник для предотвращения проникновения воздуха.
- 2 кармана для рук, 1 карман с тканью для очков и 1 внутренний сетчатый карман.
- Светоотражающие детали 360° для максимальной видимости.
- Полярный флис на передней части тела и верхней части рук для дополнительного тепла.

- Утепленный верхний центральный передний клапан и подкрылок для сохранения тепла и защиты от ветра.
- Система управления кабелями E-LinQ.
- Порошковая юбка.
- Вентиляция подмышками.
- Артикулированные рукава.
- Регулируемые манжеты с фиксатором запястья и отверстием для большого пальца.
- Молнии YKK® по всей длине и YKK® AquaGuard® на карманах для рук и нагрудном кармане.
- Карман для сотового телефона.

Характеристики:



Основные характеристики:



МУЖСКОЕ



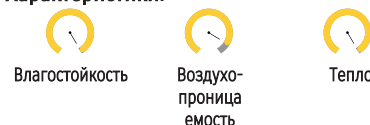
Черный (90), Fire Red (красный) (06)

НОВИНКА МУЖСКАЯ КУРТКА ABSOLUTE 0 X-TEAM EDITION
440984 • S, M, L, XL, 2XL, 3XL

- Самая теплая куртка в нашей коллекции.
- Версия X-Team.
- Используйте на маршрутах.
- 100% ветрозащита, водонепроницаемость и высокая воздухопроницаемость
- 2-слойная мембрана Sympatex® с пожизненной гарантией.
- 200 г утеплителя PrimaLoft® Gold плюс съемная внутренняя подкладка Radiant Core со 100 г PrimaLoft® Gold.
- Технология Radiant Core обеспечивает максимальное сохранение тепла и согревание.
- 100% герметичность швов и логотипов.

- Съемный капюшон с системой клипс.
- Съемный и регулируемый воротник для предотвращения проникновения воздуха.
- Четырехслойные утепленные центральные передние клапаны для сохранения тепла и защиты от ветра.
- Система E-LinQ для управления кабелями.
- Вентиляционные отверстия в подмышках.
- 2 кармана для рук, 1 карман с замшей и 1 внутренний сетчатый карман.
- Внутренний карман для мобильного телефона.

Характеристики:



Основные характеристики:



ЖЕНСКОЕ



Розовый (36)

НОВИНКА ЖЕНСКАЯ КУРТКА EXODUS X-TEAM EDITION
288291 • XS, S, M, L, XL, 2XL



Черный с графикой (94)

ЖЕНСКАЯ КУРТКА EXODUS X-TEAM EDITION
456009 • XS, S, M, L, XL, 2XL

ЖЕНСКОЕ



Черный (90)

НОВИНКА ЖЕНСКАЯ КУРТКА ABSOLUTE 0 X-TEAM EDITION
288288 • XS, S, M, L, XL, 2XL

мужчины



Hi-Vis Yellow (желтый) (26)

НОВИНКА МУЖСКАЯ КУРТКА VASA + X-TEAM EDITION

456032 • S, M, L, XL, 2XL, 3XL

- Встроенная система ExoFloat для плавучести в случае пробивания льда.
- Идеально подходит для активного катания на снегоходе.
- Самостоятельный стиль плавучести. Не требует штанов с системой ExoFloat.
- Версия X-Team.

Характеристики:



Основные характеристики:

- 100% герметичность швов.
- Обновленная система ExoFloat с закрытыми ячейками из пены NBR для улучшения плавучести.
- Новая технология плавучести делает эту куртку легкой, дышащей и удобной.
- 2-слойная мембрана Sympatex® с пожизненной гарантией.
- Цветной акцент на капюшоне и светоотражающий акцент на плечах для оптимальной видимости.
- Доступный карман со свистком для безопасности.
- Вентиляционные отверстия на молнии в подмышках.
- D-кольцо в нижней части подола.
- Манжета из лайкры с отверстием для большого пальца.
- Съемный капюшон с креплением для капюшона.
- Двухсторонняя молния для повышения комфорта в положении сидя.
- Нагрудный карман на водонепроницаемой молнии.
- 2 кармана для рук на водонепроницаемой молнии.
- Полностью герметичный шов.
- Съемная юбка для пудры.
- Система управления кабелями E-LinQ.



СПОРТИВНАЯ ОДЕЖДА X-TEAM

Покажите свои цвета. Наша спортивная одежда X-Team Collection создана для самых фанатичных райдеров.

- 1 Мужская спортивная майка X-Team Edition – 454972
- 2 Женская спортивная майка X-Team Edition – 454971
- 3 Спортивная майка для подростков X-Team Edition – 454973
- 4 Трикотажный бини унисекс X-Team Legacy – 448812
- 5 Мужская кофта с длинным рукавом X-Team Edition – 288000
- 6 Шапка унисекс Ski-Doo X-Team Racing – 448809
- 7 Труба для активного катания – 454837



СПОРТИВНАЯ ОДЕЖДА – X-TEAM

ДЛЯ МУЖЧИН



Черный (90), Charcoal Grey (темно-серый) (07)

НОВИНКА МУЖСКАЯ КОФТА НА ЗАМКЕ С КАПЮШОНОМ X-TEAM EDITION SNO-X
288191 • S, M, L, XL, 2XL, 3XL

- Мужская модель X-Team на замке с капюшоном.
- Теперь с асимметричным кроем и цветовой блокировкой для нового смелого образа.
- 96% полиэстера, 4% спандекса.
- Матовая спина с полной застежкой.
- Мягкий принт логотипа Ski-Doo на передней левой груди.
- Мягкий принт X-Team на спине.
- Логотипы Rotax, XPS и KYB на рукавах.
- Два кармана для рук на молнии.
- Обычные рукава.
- Трехпанельный капюшон.
- Отверстия для больших пальцев.



Зеленый (70), Navy (синий) (89)

МУЖСКАЯ КОФТА С КАПЮШОНОМ НА ЗАМКЕ X-TEAM EDITION SNO-X
454865 • S, M, L, XL, 2XL, 3XL

- Толстая флисовая кофта для обеспечения максимального тепла.
- В духе X-Team.
- 96% полиэстер, 4% спандекс.
- Регулируемая посадка.
- Кофта с капюшоном на замке.
- 2 кармана для рук.
- Отверстие для большого пальца.



Серый (09), Hi-Vis Yellow (желтый) (26)

НОВИНКА МУЖСКАЯ КОФТА ИЗ МИКРОФЛИСА X-TEAM EDITION
288194 • S, M, L, XL, 2XL, 3XL

- Мужская модель X-Team на замке с капюшоном.
- Теперь с новым текстурированным флисом и цветовой блокировкой для нового смелого образа.
- 100% полиэстер.
- Сетчатый полярный флис.
- Вставки из матового полярного флиса.
- Логотипы XPS, KYB и Rotax на левой груди с мягкой пластизольевой печатью.
- Левый нагрудный карман на молнии.
- Мягкий пластизольевый принт Ski-Doo на средней части спины и
- Графика X-Team на передней правой части.
- Принты Rotax, XPS и KYB на рукавах.
- Два кармана для рук на молнии.
- Рукава полной длины.



Черный (90), Navy (синий) (89)

НОВИНКА МУЖСКАЯ ФУТБОЛКА С ДЛИННЫМ РУКАВОМ X-TEAM LEGACY
288195 • S, M, L, XL, 2XL, 3XL

- Мужская графическая футболка X-Team с принтом спереди.
- 60% хлопок, 40% полиэстер.
- Облегающий крой.
- Ребристый воротник.
- Логотип Ski-Doo, X-Team и гоночный флаг напечатаны спереди.
- Разноцветный логотип Ski-Doo на правом рукаве.



Navy (синий) (89)

МУЖСКАЯ КОФТА ИЗ МИКРОФЛИСА X-TEAM EDITION
454809 • S, M, L, XL, 2XL, 3XL

- Демисезонная кофта из микрофлиса – идеальное решение для сохранения тепла в качестве одежды второго слоя.
- В духе X-Team.
- 6% полиэстер, 4% спандекс.
- Водоотталкивающая ткань.
- Карманы для рук на застежках-молниях.
- 1 карман на груди на застежке-молнии и 2 кармана для рук на застежках-молниях.
- Объемное изображение Ski-Doo на воротнике, манжете и окантовке.



Charcoal Grey (серый) (07), Оранжевый (12)

МУЖСКАЯ СПОРТИВНАЯ МАЙКА X-TEAM EDITION
454972 • S, M, L, XL, 2XL, 3XL

- Полуприлегающая майка с V-образным вырезом.
- Графика X-Team.
- 100% полиэстер.
- Быстросохнущая ткань.
- Антибактериальная, влагоотводящая ткань.
- Сублимированный принт.
- Ребро на воротнике и манжетах.
- Ластовица в подмышках для удобства движений.
- Майка удлинена сзади, чтобы ее можно было легко заправить в брюки для езды на снегоходе.

ДЛЯ МУЖЧИН



Черный (90), Army Green (зеленый) (77)

МУЖСКАЯ КОФТА С ДЛИННЫМ РУКАВОМ X-TEAM EDITION 288000 • S, M, L, XL, 2XL, 3XL

- Повседневная футболка с длинным рукавом и логотипом X-Team.
- Изображение X-Team на правом рукаве.
- Логотип Ski-Doo на левой груди.



Коричневый (92), Charcoal Grey (серый) (07), Hi-Vis Yellow (желтый) (26)

МУЖСКАЯ ФУТБОЛКА АРЕХ X-TEAM EDITION 454866 • S, M, L, XL, 2XL, 3XL

- Футболка с коротким рукавом X-Team.
- 100% хлопок.
- Логотип Ski-Doo с X на груди слева.
- Графическое изображение X-Team на спине.
- Круглый вырез.
- Складная этикетка Ski-Doo внизу слева.



Черный (90)

НОВИНКА МУЖСКАЯ ФУТБОЛКА X-TEAM FACTORY RACING 288131 • S, M, L, XL, 2XL, 3XL

- Мужская графическая футболка X-Team с напечатанными логотипами и текстом спереди.
- 60% хлопок, 40% полиэстер.
- Облегающий крой.
- Ребристый воротник.
- Графика Ski-Doo спереди, принт на груди и ребрах.
- Логотипы XPS и Rotax напечатаны на правом рукаве.



Charcoal Grey (темно-серый) (07)

МУЖСКАЯ ФУТБОЛКА ДЛЯ ТЕХНИЧЕСКОГО ОБСЛУЖИВАНИЯ SKI-DOO 454576 • S, M, L, XL, 2XL, 3XL

- Футболка для технического обслуживания Ski-Doo – идеальный вариант для технического обслуживания вашего снегохода.
- 65% полиэстер, 32% хлопок, 3% спандекс.
- Нагрудный карман.
- Вставки на спине для удобства движений.
- Петля на спине для подвешивания футболки.
- Логотип Ski-Doo на груди слева.
- Логотипы спонсоров на груди справа.



Heather Grey (лилово-серый) (27)

МУЖСКАЯ ФУТБОЛКА MEN'S X-TEAM 288003 • S, M, L, XL, 2XL, 3XL

- Повседневная футболка с логотипом X-Team.
- Графическое изображение X-Team спереди по центру.



Черный (90)

МУЖСКОЕ ПОЛО TECH SKI-DOO 454582 • S, M, L, XL, 2XL, 3XL

- Поло с коротким рукавом tech.
- 95% полиэстер, 5% спандекс.
- Быстросохнущая и водоотталкивающая ткань.
- Пластиковая пуговица с гравировкой, с 4 отверстиями.
- Серебристый печатный логотип Ski-Doo на спине.
- Этикетка Ski-Doo на груди.

ДЛЯ ЖЕНЩИН



Черный (90), Wine (бордовый) (32)

НОВИНКА ЖЕНСКАЯ КОФТА НА ЗАМКЕХ-TEAM EDITION SNO-X 288192 • XS, S, M, L, XL, 2XL

- Женская модель на замке с капюшоном X-Team.
- Теперь с асимметричным кроем и цветовой блокировкой для нового смелого образа.
- 96% полиэстера, 4% спандекса.
- Матовая спина с полной застежкой.
- Мягкий принт логотипа Ski-Doo на передней левой груди.
- Мягкий принт X-Team на спине.
- Логотипы Rotax, XPS и KYB на рукавах.
- Два кармана для рук на молнии.
- Рукава полной длины.
- Трехпанельный капюшон.
- Отверстия для больших пальцев



Серый (09), Фиолетовый (40)

НОВИНКА ЖЕНСКАЯ КОФТА ИЗ МИКРОФЛИСА X-TEAM EDITION 288193 • XS, S, M, L, XL, 2XL

- Женская модель с капюшоном X-Team.
- Теперь с новым текстурированным флисом и цветовой блокировкой для нового смелого образа.
- 100% полиэстер.
- Сетчатый полярный флис.
- Вставки из матового полярного флиса.
- Логотипы XPS, KYB и Rotax на левой груди с мягкой пластизольевой печатью.
- Левый нагрудный карман на молнии.
- Мягкий пластизольевой принт Ski-Doo на средней части спины и
- Графика X-Team на передней правой части.
- Принты Rotax, XPS и KYB на рукавах.
- Два кармана для рук на молнии.
- Рукава полной длины.



Серый (09), Фиалковый (41)

ЖЕНСКАЯ СПОРТИВНАЯ МАЙКА X-TEAM EDITION 454971 • XS, S, M, L, XL, 2XL

- Полуприталенное джерси с V-образным вырезом.
- Графическое изображение X-Team.
- 100% полиэстер.
- Быстросохнущая ткань.
- Антибактериальная, водоотталкивающая ткань.
- Сублимированный принт.
- Рубчик на воротнике и манжетах.
- Вставки в подмышечных впадинах для удобства движений.
- Джерси удлиненное на спине для удобной заправки в штаны для езды.

УНИСЕКС



Черный (90), Серый (09)

НОВИНКА КЕПКА УНИСЕКС SKI-DOO X-TEAM RACING CURVED

448809 • Единый размер

- Кепка унисекс с изогнутым козырьком X-Team с гоночной эстетикой.
- 100% хлопок.
- Регулируемая 6-панельная кепка.
- Вышитая гоночная графика Ski-Doo X-Team спереди.
- Мягкий пластизольевой принт Rotax и XPS на левой панели и гоночная графика Ski-Doo X-Team на правой панели кепки.
- Печатный клетчатый ободок.



Черный (90), Navy (синий) (89)

НОВИНКА ТРИКОТАЖНАЯ БИНИ УНИСЕКС X-TEAM LEGACY

448812 • Единый размер

- Трикотажная бини унисекс X-Team.
- 100% акриловая бини.
- Нашивка Ski-Doo X-Team с гоночным флагом вышита спереди.



Черный (90), Charcoal Grey (серый) (07)

ПЛОСКАЯ КЕПКА X-TEAM GRADIENT FLEX FIT

288099 • S/M, L/XL, 2XL

- Новая кепка Flex Fit с логотипом X-Team.
- Идеально подходит для ежедневного ношения.
- Принт Ski-Doo спереди с градиентом X.
- Плоский ободок.
- Регулировка сзади.



Оранжевый (12), Желтый (10)

КЕПКА С ИЗОГНУТЫМ КОЗЫРЬКОМ X-TEAM EDITION

454799 • Единый размер

- Кепка в гоночном стиле с графическим изображением-логотипом X-Team спереди.
- Идеальна для повседневной носки.
- В духе X-Team.
- Изогнутый козырек.
- Пластиковая регулировка сзади.
- Складная этикетка Ski-Doo сзади.



Navy (синий) (89), Фиолетовый (40)

ВЯЗАНАЯ ШАПКА-БИНИ X-TEAM EDITION 454845 • Единый размер

- Стильная шапка с логотипом Ski-Doo.
- В духе X-Team.
- 100% акрил.
- Флис с начесом с одной стороны.
- Логотип X-Team спереди.
- Складной манжет.

СНАРЯЖЕНИЕ ДЛЯ ЕЗДЫ – TRAIL

ДЛЯ МУЖЧИН



Черный (90)

НОВИНКА МУЖСКАЯ КУРТКА EXODUS
288296 • S, M, L, XL, 2XL, 3XL

- Теплая куртка в гоночном стиле.
- Для использования на трассах.
- 100% герметичные швы и логотипы.
- Технология Radiant Core для максимального удержания тепла и герметичности.
- Дополнительный съемный воротник для предупреждения попадания воздуха.
- 2 кармана для рук, 1 напьеоновский карман с салфеткой для очков и 1 внутренний сетчатый карман.
- Светоотражающие элементы со светоотражением 360° для обеспечения максимальной видимости.
- Флисовые вставки спереди и в верхней части рук для обеспечения дополнительного тепла.

- Герметичные центральные передние отвороты и нижний отворот для удержания тепла и защиты от ветра.
- Система управления кабелем eLinQ.
- Снежная юбка.
- Вентиляционные отверстия в подмышечных впадинах.
- Сочлененные рукава.
- Регулируемые манжеты с крагами на запястьях и отверстием для большого пальца.
- Застежки-молнии YKK® по всей длине и застежки-молнии YKK® AquaGuard® на карманах для рук и кармане на груди.
- Карман для мобильного телефона.
- Утеплитель Youngone Eco Loft Heat Soft® плотностью 200 г.

ДЛЯ ЖЕНЩИН



456007
Черный (90)

288294

ЖЕНСКАЯ КУРТКА EXODUS
456007 • XS, S, M, L, XL, 3XL
288294 • XS, S, M, L, XL, 2XL • Черный (90)

Характеристики:



Основные преимущества:



Черный (90)

МУЖСКИЕ ШТАНЫ EXODUS
441702 • XS, S, M, L, XL, 2XL, 3XL

- Теплые штаны в гоночном стиле.
- Для использования на трассах.
- 100% герметичные швы на внешнем корпусе.
- Флисовая вставка в области посадки.
- Предварительно сформированные и уплотненные области колен.
- Термосварной логотип.
- Утеплитель Youngone Eco Loft Heat Soft® плотностью 200 г.
- Откидная область посадки у женских штанов.



Черный (90)

ЖЕНСКИЕ ШТАНЫ EXODUS
441704 • XS, S, M, L, XL, 2XL, 3XL

Характеристики:



Основные преимущества:



ДЛЯ МУЖЧИН



Черный (90)

МУЖСКОЕ ТЕПЛОЕ ПАЛЬТО

440957 • Единый размер

- Теплое пальто для ношения поверх вашей экипировки.
- Используется гоночной командой.
- Герметичные критически важные швы и логотипы.
- Фиксированный капюшон.
- Два боковых кармана.
- Разрезы по бокам в нижней части окантовки для обеспечения оптимальной подвижности.
- 200 г утеплителя ThermoLoft®.



Черный (90)

НЕЙЛОНОВЫЕ ПЕРЧАТКИ X-TEAM

446351 • XS, S, M, L, XL, 2XL, 3XL

- Утепленные и дышащие перчатки, идеально подходящие для активного катания.
- Используются для катания по трассам и глубокому снегу.

Характеристики:



Водонепроницаемость



Ловкость



Тепло

- Верхняя часть руки: 200 г PrimaLoft® Gold.
- Ладонь: 133 г PrimaLoft® grip control.
- Водонепроницаемая, ветрозащитная и дышащая вставка для перчаток.
- Подкладка из шерстяной смеси с естественным влагоотводом и антимикробным эффектом.
- Кончики пальцев в виде коробочек для предотвращения проникновения воздуха.
- Технология Grip control для лучшего захвата ладони.
- Указательный палец с сенсорным экраном.
- Сбрасыватель козырька.



Оранжевый (12)

МУЖСКАЯ ГОНОЧНАЯ КУРТКА SKI-DOO

456037 • S, M, L, XL, 2XL, 3XL

- Водонепроницаемые застежки-молнии по всей длине.
- 2 больших кармана спереди.
- Вентиляционное отверстие на застежке-молнии спереди и сзади.



Черный (90), Charcoal Grey (серый) (07)

КОЖАНЫЕ ПЕЧАТКИ X-TEAM


446356 • S, M, L, XL, 2XL, 3XL

- Прочная, проверенная временем кожаная конструкция в теплых утепленных перчатках.
- Используются для катания по трассам и глубокому снегу.

Характеристики:



Водонепроницаемость



Ловкость



Тепло

- Верхняя часть руки: 200 г PrimaLoft® Gold.
- Ладонь: 133 г PrimaLoft® grip control.
- Водонепроницаемая, ветрозащитная и дышащая вставка для перчаток.
- Подкладка из шерстяной смеси с естественным влагоотводом и антимикробным эффектом.
- Кончики пальцев в виде коробочек для предотвращения проникновения воздуха.
- Технология Grip control для лучшего захвата ладони.
- Указательный палец с сенсорным экраном.
- Сбрасыватель козырька.



Оранжевый (12)

НОВИНКА МУЖСКИЕ ШТАНЫ SKI-DOO RACING

441719 • S, M, L, XL, 2XL, 3XL

- Брюки с оболочкой с гоночным дизайном.
- 85% полиэстера, 13% нейлона, 2% арамидного волокна.
- Усиливающая ткань в области швов и в местах повышенного износа.
- Высокая задняя и низкая передняя часть для оптимального комфорта.
- Предварительная форма коленей.
- Дополнительные полосы сцепления в области сидения.
- Кольца D в промежности и на талии.



Черный (90)

ПЕРЧАТКИ EXPEDITION


446337 • XS, S, M, L, XL, 2XL, 3XL

- Очень теплые перчатки для комфорта в любых условиях катания.
- Используются для катания по трассам и глубокому снегу.

Характеристики:



Водонепроницаемость



Ловкость



Тепло

- Верхняя часть руки: 200 г PrimaLoft® Gold.
- Ладонь: 133 г PrimaLoft® Gold.
- Водонепроницаемая, ветрозащитная и дышащая вставка для перчаток.
- Подкладка из шерстяной смеси с естественным влагоотводом и антимикробным эффектом.
- Кожаная ладонь и пальцы с усилением захвата.
- Указательный палец с сенсорным экраном.
- Носовая салфетка на большом пальце.

ДЛЯ МУЖЧИН



Черный (90)

ПЕРЧАТКИ GRIP

446323 • S, M, L, XL, 2XL, 3XL

- Высокоэффективные утепленные перчатки с отличным захватом.
- Используются для катания по трассам и глубокому снегу.

Характеристики:

Водонепро-
ницаемость

Ловкость



Тепло

- Водонепроницаемая, ветрозащитная и дышащая вставка для перчаток.
- Адгезивная технология внутри для лучшего контроля захвата, повышения тактильности и ловкости.
- Легкий утеплитель только на тыльной стороне руки (85 г PrimaLoft Gold) для тепла без ущерба для захвата.
- Принт на тыльной стороне ладони для минимизации скопления снега.
- Резиновый принт на пальцах для улучшения сцепления.
- Полностью сформированные пальцы.
- Кончики пальцев в форме коробочки для предотвращения проникновения воздуха.
- Неопреновое запястье с регулировкой.
- Усиленная ладонь с мягкой подкладкой.
- Кожаная конструкция ладони для прочности.
- Замша на тыльной стороне большого пальца для протирки линз.
- Токопроводящая кожа на указательном пальце.



Черный (90)

ПЕРЧАТКИ X-TEAM CREW

446297 • S, M, L, XL, 2XL, 3XL

- Мягкие, прочные, гибкие и дышащие перчатки.
- Используются для катания по трассам и глубокому снегу.

Характеристики:

Водонепро-
ницаемость

Ловкость



Тепло

- 77% нейлона, 23% полиуретана.
- Эластичное запястье для удобного надевания и снятия.

УНИСЕКС



Черный (90)

ШАРФ-ТРУБА

447841 • Единый размер

- Шарф-труба для защиты от холода.
- 100% полиэстер.
- Лента из спандекса и эластичная вставка сзади для лучшей посадки.
- Нескатывающийся флис.



КОЛЛЕКЦИЯ ENDURO

Коллекция Enduro предназначена для активных и результативных райдеров, которые не отстают от вас в любой гонке.



Утепленный мужской комбинезон Enduro – 456034
Мужские штаны Enduro – 441701



100% ветро- и водонепроницаемая мембрана Sympatex в сочетании с легким утеплителем - идеальный вариант для наших кросс-райдеров!

СНАРЯЖЕНИЕ ДЛЯ ЕЗДЫ – ENDURO

ДЛЯ МУЖЧИН



Black (90), Camo (37)

МУЖСКОЙ УТЕПЛЕННЫЙ КОМБИНЕЗОН ENDURO 456034 • S, M, L, XL, 2XL, 3XL

- 6 внешних карманов для оптимизации хранения.
- Утепленный комбинезон с мембраной Sympatex обеспечивает повышенную защиту и максимальную подвижность.
- Используется для кроссовой езды.
- Утеплитель Youngone Eco Loft Flex SR®. Тело 100 г, руки и ноги 80 г.
- 2-слойная мембрана Sympatex® с пожизненной гарантией и прочным водоотталкивающим покрытием.
- 100% герметичные швы и логотипы.
- Цветной акцент на правом предплечье.
- Водостойкие молнии YKK® Aquaguard®.
- Ластовица на молнии у шеи для дополнительного комфорта при ношении шлема.
- Вентиляционные отверстия в подмышечных впадинах для максимального воздухообмена.

- Съемный и регулируемый капюшон с внутренним карманом для хранения.
- Регулируемые подтяжки на внутренней стороне.
- Регулируемый пояс на талии.
- Складки на спине для максимальной подвижности.
- Усиленная ткань на внутренней нижней части штанины.
- Локти и колени с мягкими накладками для дополнительной защиты во время носки.
- Ткань для очков в переднем левом нагрудном кармане.
- Внутренний карман для мобильного телефона.
- Система управления кабелями E-LinQ.

ДЛЯ ЖЕНЩИН



Черный (90)

ЖЕНСКИЙ УТЕПЛЕННЫЙ КОМБИНЕЗОН ENDURO 456039 • XS, S, M, L, XL, 2XL

- 4 внешних кармана для оптимизации хранения.

Характеристики:

Водонепро-
ницаемостьВоздухопро-
ницаемость

Тепло

Основные преимущества:

Устойчивость к
воздействию
атмосферных
осадковМаксимальная
подвижностьОткидная
область
посадки

Черный (90), Hi-Vis Yellow (желтый) (26)

НОВИНКА МУЖСКИЕ ПЕЧАТКИ ENDURO 446387 • S, M, L, XL, 2XL, 3XL

- Идеальные перчатки для активной езды по трассам и кроссовым трассам.
- Обеспечивают максимальную защиту и оптимальный уровень изоляции.
- Используются как на трассах, так и вне их.

Характеристики:

Водонепро-
ницаемость

Ловкость



Тепло

- Верхняя часть руки: 133 г PrimaLoft® Grip Control.
- Ладонь: 60 г PrimaLoft® Grip Control.
- Мембрана Sympatex® с пожизненной гарантией.
- Натуральная влагоотводящая подкладка для лучшего отвода влаги.
- Козья кожа на ладони и корпусе.
- Индивидуальная защита TPR + набивка D30.
- Силиконовая вставка на левой руке.
- Средняя рукавица с ластовицей и регулируемым ремешком.
- Указательный палец с сенсорным управлением.
- Брендинг Ski-Doo



Черный (90)

НОВИНКА ЖЕНСКИЕ ПЕРЧАТКИ ENDURO 446388 • XS, S, M, L, XL, 2XL

- Женская посадка, одобренная женщинами-райдерами!
- Идеальные перчатки для активного катания по трассам и кроссовым трассам.
- Обеспечивают максимальную защиту и оптимальный уровень изоляции.
- Используются как на трассах, так и вне их.

Характеристики:

Водонепро-
ницаемость

Ловкость



Тепло

- Верхняя рука: 133 г PrimaLoft® Grip Control.
- 100 г PrimaLoft® Crosscore.
- Ладонь: 60 г PrimaLoft® Grip Control.
- Мембрана Sympatex® с пожизненной гарантией.
- Натуральная влагоотводящая подкладка для лучшего отвода влаги.
- Козья кожа на ладони и корпусе.
- Индивидуальная защита TPR + набивка D30.
- Силиконовая протирка на левой руке.
- Средняя рукавица с ластовицей и регулируемым ремешком.
- Указательный палец с сенсорным управлением.
- Брендинг Ski-Doo.

ДЛЯ МУЖЧИН



Черный (90), Brick Red (красный кирпич) (33)

МУЖСКАЯ КУРТКА ENDURO 456018 • XS, S, M, L, XL, 2XL, 3XL

- Прочная, слегка утепленная куртка атлетической посадки для активной езды на трассах.

Характеристики:



Водонепро-
ницаемость



Воздухопро-
ницаемость



Тепло

Основные преимущества:



Простой
корпус



Максимальная
воздухопроти-
цаемость



Максимальная
подвижность

- 2-слойная мембрана Sympatex® с бессрочной гарантией.
- 100% герметичные швы и логотипы.
- Застежки-молнии YKK® AquaGuard®.
- Вентиляционные отверстия спереди и в области бицепсов с удобным доступом для обеспечения оптимальной терморегуляции.
- Снежная юбка.
- Регулировка на окантовке, воротнике и запястьях.
- Внутренний манжет из микрофлиса.
- Светоотражающие элементы для обеспечения максимальной видимости в условиях низкой освещенности.
- Упрочнение ткани на локтях и окантовке на спине.
- Утеплитель Youngone Eco Loft Heat Soft® плотностью 100 г.



Черный (90)

МУЖСКИЕ ШТАНЫ ENDURO 441701 • S, M, L, XL, 2XL, 3XL

- Прочные, слегка утепленные штаны с высокой талией для активной езды на трассах.

Характеристики:



Водонепро-
ницаемость



Воздухопро-
ницаемость



Тепло

Основные преимущества:



Ветрозащитные



Встроенная
защита



Утепленная
область посадки

- 100% герметичные швы и логотипы.
- Предварительно сформированные и уплотненные области колен.
- Флисовая вставка в области посадки и паха для обеспечения дополнительного тепла.
- Регулируемые с 2 сторон эластичные подтяжки.
- Соединенная накладка сбоку на поясе для регулировки эластичной ленты на спине для обеспечения дополнительного комфорта.
- Водоотталкивающие манжеты с защелкиваемым соединителем для шнуровки ботинок.
- Упрочнение вдоль внутренней ноги для обеспечения износостойкости.
- Светоотражающие элементы сзади на ноге.
- Утеплитель Youngone Eco Loft Heat Soft® плотностью 100 г.

КОЛЛЕКЦИЯ VASA

Расширенная коллекция помощников при плавании Vasa+ поможет как опытным, так и начинающим райдерам ездить спокойно и уверенно.

- ДЫШАЩАЯ

Легкое дыхание для комфорта в течение всего дня.

- КОМФОРТНАЯ ТЕХНИКА

Индивидуальная посадка благодаря новой перфорированной панели для комфортного плавания из пены с эффектом памяти.

- СОВРЕМЕННЫЙ МАТЕРИАЛ

Новые мембраны Sympatex создают ветрозащитную и водонепроницаемую одежду, устойчивую к истиранию.

SKI-D00
EXO[®]
FLOAT
ASSIST

**ТЕХНОЛОГИЯ
БЕЗОПАСНОСТИ!**

Наша система ExoFloat, встроенная в каждую модель Vasa, помогает райдерам отправиться в путь со спокойной душой, зная, что они будут в безопасности, если упадут в замерзший водоем. Преодолевая разрыв между комфортом и наукой, эта одежда имеет экзоскелет, полностью покрытый высокотехнологичными флотационными панелями. Кроме того, он оснащен сетчатыми панелями, которые отводят воду. Для оптимальной работы обязательно надевайте куртку и штаны Vasa вместе или же воспользуйтесь новой курткой Vasa+.

ELINQ
SYSTEM

EXO
FLOAT
SYSTEM

ВЫ ЗНАЛИ?

С Vasa+, нашей самой совершенной курткой для помощи при плавании, нет необходимости в штанах для помощи при плавании.



Сканировать здесь
для получения
дополнительной
информации



САМОСТОЯТЕЛЬНОЕ ВЫРАВНИВАНИЕ

Стратегически расположенные панели ExoFloat помогут вам самостоятельно выровняться на поверхности



ПОМОЩЬ С ВЫХОДОМ

Сетчатый дренаж, чтобы не отягощать вас водой, которая может препятствовать выходу



АССИСТЕНТ ПЛАВУЧЕСТИ

Позволяйте одежде помогать вам подниматься на поверхность и выходить из воды быстро и безопасно

Это не персональное плавсредство, одобренное береговой охраной; это технология помощи при плавании. Прежде чем отправляться в путешествие, всегда убедитесь, что водоемы безопасны для катания, и знайте, что течения могут влиять на толщину льда.

СНАРЯЖЕНИЕ ДЛЯ ЕЗДЫ – VASA

ДЛЯ МУЖЧИН



Черный (90)

МУЖСКАЯ КУРТКА VASA+
440995 • S, M, L, XL, 2XL, 3XL

- Встроенная система ExoFloat для плавучести в случае прорыва льда.
- Идеально подходит для активного катания на снегоходе.
- Самостоятельный стиль плавания. Не требует штанов с системой ExoFloat.
- 100% герметичность швов.
- Обновленная система ExoFloat с закрытыми ячейками из пеноматериала NBR для улучшения плавучести.
- Новая технология плавучести делает эту куртку легкой, дышащей и удобной.
- 2-слойная мембрана Sympatex® с пожизненной гарантией.
- Цветной акцент на капюшоне и светоотражающий акцент на плечах для оптимальной видимости.
- Доступный карман для свистка для безопасности.
- Вентиляционные отверстия на молнии в подмышках.
- D-кольцо в нижней части подола.
- Манжета из лайкры с отверстием для большого пальца.
- Съемный капюшон с креплением для капюшона.
- Двухсторонняя молния для повышения комфорта в положении сидя.
- Нагрудный карман на водонепроницаемой молнии.
- 2 кармана для рук на водонепроницаемой молнии.
- Полностью герметичный шов.
- Съемная снежная юбка.
- Система управления кабелями E-LinQ.

ДЛЯ ЖЕНЩИН



Черный (90)

ЖЕНСКАЯ КУРТКА VASA+
440985 • XS, S, M, L, XL, 2XL

Характеристики:



Основные преимущества:



	Рукавицы унисекс Absolute 0 Claw	Перчатки Absolute 0	Рукавицы Absolute 0	Перчатки Enduro	Нейлоновые перчатки X-Team	Кожаные перчатки X-Team	Перчатки Expedition	Перчатки X- Team Crew
TRAIL								
Водонепроницаемость	●●●●●	●●●●●	●●●●●	●●●●●	●●●●●	●●●●●	●●●●●	●●●●●
Ловкость	●●●●●	●●●●●	●●●●●	●●●●●	●●●●●	●●●●●	●●●●●	●●●●●
Тепло	●●●●●	●●●●●	●●●●●	●●●●●	●●●●●	●●●●●	●●●●●	●●●●●
Цвета	Черный	Черный	Черный	Черный желтый	Черный	Черный Серый	Черный	Черный
Артикул	446385	446317	446318	446387	446351	446356	446337	446297


sympatex®

Больше, чем просто мембрана

// 3 СЛОЯ





Полная мобильность и свобода движений - это само собой разумеющееся благодаря нашей мембране Sympatex. 3D-оптимизированный крой в сочетании с трехслойным легким стрейчем обеспечивает комфорт на каждом шагу.




// ТЕХНОЛОГИИ С ПРЕИМУЩЕСТВОМ



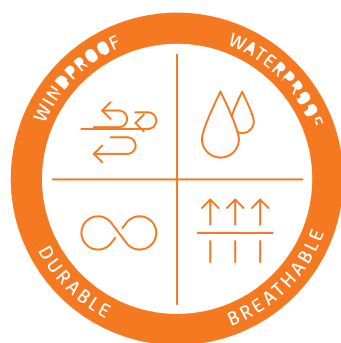
ДИНАМИЧНАЯ ВОЗДУХОПРоницаемость с SYMPATEX®

В отличие от других мембранных технологий, в основе беспоровой компактной мембраны Sympatex лежит физико-химический принцип. Водопривлекающая (гидрофильная) часть мембраны поглощает влагу из организма и отдает ее наружу путем испарения. Молекулы водяного пара перемещаются наружу по гидрофильным молекулярным цепочкам. Молекулярная структура (гидрофильные компоненты) мембраны Sympatex набухает под воздействием влаги и тем самым обеспечивает пространство для транспортировки воды и быстрого испарения.


-  100% ВОДОНЕПРОНИЦАЕМЫЙ
-  100% ВЕТРОЗАЩИЩЕННЫЙ
-  ОПТИМАЛЬНО ВОЗДУХОПРоницаЕМЫЙ
-  ПРОЧНЫЙ

-  ПРИГОДНЫЕ ДЛЯ ПЕРЕРАБОТКИ И ВТОРИЧНОГО ИСПОЛЬЗОВАНИЯ
-  Не содержит ПТФЭ
-  CO2 НЕЙТРАЛЬНЫЙ

	Sympatex®	Другие конкуренты
Водонепроницаемость	100% водонепроницаемый	Да, но давление воды может ослабить поры.
Воздухопроницаемость	Повышенная воздухопроницаемость во время физ. нагрузок	Не постоянно во время физ. активности
Не содержит ПТФЭ	Экологически чистый	Не экологически чистый, содержит ПФУ
Растяжимость	>300%	100%
Прочность	Чрезвычайно прочный и долговечный	Производительность может меняться со временем



Сканировать здесь для получения дополнительной информации



СНАРЯЖЕНИЕ ДЛЯ ЕЗДЫ – ВС

ДЛЯ МУЖЧИН



Черный (90)

МУЖСКОЙ КОМБИНЕЗОН BC KONA 440932 • XS, S, M, L, XL, 2XL, 3XL

- Гибкий и адаптирующийся корпус.
- Используйте для езды в глубоком снегу.

Характеристики:

Водонепро-
ницаемостьВоздухопро-
ницаемость

Тепло

Основные преимущества:

Устойчивая к воздействию
атмосферных осадковВысокая
воздухопроницаемость

Легкая

- 2-слойная мембрана Sympatex® с бессрочной гарантией.
- 100% герметичные швы и логотипы.
- Водонепроницаемые застежки-молнии YKK® Aquaguard®.
- Съемный и регулируемый капюшон.
- Съемные подтяжки.
- Вентиляционные отверстия в подмышечных впадинах, рассчитанные на ношение рюкзака.
- Вентиляционные отверстия на груди.
- Вспомогательная застежка-молния для дополнительной вентиляции.
- Светоотражающие элементы для обеспечения оптимальной видимости.
- Два боковых кармана размещены высоко для ремня рюкзака.
- Большие карманы на ногах с застежкой-молнией.

УНИСЕКС



Черный (90)

КОМБИНЕЗОН УНИСЕКС BC ASPECT 440942 • XS, S, M, L, XL, 2XL, 3XL

- Гибкий и адаптирующийся корпус.
- Используйте для езды в глубоком снегу.

Характеристики:

Водонепро-
ницаемостьВоздухопро-
ницаемость

Тепло

Основные преимущества:

Простой
корпусВысокая
воздухопроницаемость

Легкая

- 3-слойная мембрана Sympatex® Toulon с бессрочной гарантией.
- 100% герметичные швы и логотипы.
- Водонепроницаемые застежки-молнии YKK® Aquaguard®.
- Фиксированный капюшон.
- Съемные подтяжки.
- Вентиляционные отверстия в подмышечных впадинах, рассчитанные на ношение рюкзака.
- Вентиляционные отверстия на груди и в области бицепсов.
- Внутренний карман для мобильного телефона.
- Износостойкие области на окантовке штанин.
- Застежка-молния на ноге от бедра до отворота.
- Карман на ноге с ремнем для сигнального огня или радио.
- Два боковых кармана на торсе размещены высоко для ремня рюкзака.
- Большие карманы на ногах с застежкой-молнией.
- Светоотражающие элементы для обеспечения оптимальной видимости.

ДЛЯ МУЖЧИН



Черный (90)

ДЛИННЫЕ ПЕЧАТКИ BC ASPECT 446352 • S, M, L, XL, 2XL, 3XL

КОРОТКИЕ ПЕРЧАТКИ BC ASPECT 446354 • S, M, L, XL, 2XL, 3XL

- Дышащие перчатки с небольшим количеством утеплителя идеально подходят для умеренных температур.
- Используйте при катании по глубокому снегу.

Характеристики:



Прочность



Тепло

- Козья кожа Pittards®, устойчивая к воздействию стихии, пятнотойкая и прочная.
- Ткань Sympatex® 2 L.
- Утепленные тыльная сторона и ладонь, обеспечивающие тепло без ущерба для захвата (60 г PrimaLoft Gold/Grip Control на ладони).
- Утепленные костяшки из нейлона Cordura® для лучшей защиты.
- Водонепроницаемая и ветрозащитная мембрана с технологией Outdry.
- Максимальная воздухопроницаемость благодаря перфорированной кожаной вставке между пальцами.
- Сетчатая подкладка Xstatic обеспечивает антибактериальную защиту и защиту от влаги.
- Широкая и длинная манжета с эластичным шнуром и утяжкой на подоле для подгонки по рукаву.
- Адгезивная технология внутри для лучшего контроля захвата.
- Фигурные пальцы для максимального контроля захвата.
- Токопроводящая кожа на указательном.
- Салфетка на левом указательном и замша на тыльной стороне большого пальца для протирки линз.

Перчатки Grip

Короткие перчатки BC Aspect

Длинные перчатки BC Aspect



ЕЗДА ПО ГЛУБОКОМУ СНЕГУ

Водонепроницаемость



Прочность



Тепло



Цвета

Черный

Артикул

446323



Черный

446354



Черный

446352

КАК ПРАВИЛЬНО УТЕПЛЯТЬСЯ

ДЛЯ МУЖЧИН



Черный (90)

НОВИНКА МУЖСКОЙ БАЗОВЫЙ СЛОЙ X-TEAM ВЕРХ
288200 • S, M, L, XL, 2XL, 3XL

- Откройте для себя наш новый улучшенный мужской базовый слой для верха X-Team!
- Идеально сочетается с нашим нижним слоем.
- 88% полиэстера, 12% спандекса, 220 г/м².
- Изготовлен из высоковолокнистого полиэстера с легким начесом, обеспечивающим мягкость и тепло.
- Антимикробная обработка.
- Улучшенная посадка.
- Маленький мягкий пластизольный логотип Ski-Doo на правой груди.
- Мягкий пластизольный принт X-Team размера oversize на правом ребре, переходящий на заднюю левую часть.
- Рукава полной длины.



Черный (90)

НОВИНКА МУЖСКОЙ БАЗОВЫЙ СЛОЙ X-TEAM НИЗ
288198 • S, M, L, XL, 2XL, 3XL

- Откройте для себя наш новый улучшенный нижний слой для мужчин X-Team Base Layer Bottom!
- Идеально сочетается с нашим базовым верхним слоем.
- 88% полиэстера, 12% спандекса, 220 г/м².
- Изготовлен из высоковолокнистого полиэстера с легким начесом, обеспечивающим мягкость и тепло.
- Антимикробная обработка.
- Улучшенная посадка.
- Жаккардовая резинка Ski-Doo X-Team.
- Легкодоступный карман на правой штанине.

УНИСЕКС



Черный (90)

КОСТЮМ-УТЕПЛЕННАЯ ВСТАВКА
454623 • XS, S, M, L, XL, 2XL, 3XL

- Костюм под комбинезон.
- Используйте для езды в глубоком снегу.
- Сетка из 100% полиэстера.
- Утеплитель: 120 г/м².
- Водонепроницаемая сетчатая подкладка.
- Карман на груди.
- Тянущиеся вставки на плечах и поясице для обеспечения лучшей гибкости.
- Откидная часть в области посадки.

ДЛЯ ЖЕНЩИН



Черный (90)

НОВИНКА ЖЕНСКОЙ БАЗОВЫЙ СЛОЙ X-TEAM ВЕРХ
288199 • XS, S, M, L, XL, 2XL

- Откройте для себя наш новый улучшенный женский базовый слой для верха X-Team!
- Идеально сочетается с нашим нижним слоем.
- 88% полиэстера, 12% спандекса, 220 г/м².
- Изготовлен из высоковолокнистого полиэстера с легким начесом, обеспечивающим мягкость и тепло.
- Антимикробная обработка.
- Улучшенная посадка.
- Маленький мягкий пластизольный логотип X-Team на правой груди.
- Мягкий пластизольный принт Ski-Doo на правом рукаве.
- Рукава реглан.



Черный (90)

НОВИНКА ЖЕНСКОЙ БАЗОВЫЙ СЛОЙ X-TEAM НИЗ
288197 • XS, S, M, L, XL, 2XL

- Откройте для себя наш новый улучшенный женский нижний слой X-Team!
- Идеально сочетается с нашим базовым слоем.
- 88% полиэстера, 12% спандекса, 220 г/м².
- Изготовлен из высоковолокнистого полиэстера с легким начесом, обеспечивающим мягкость и тепло.
- Антимикробная обработка.
- Улучшенная посадка.
- Жаккардовая резинка Ski-Doo X-Team.
- Мягкий вертикальный пластизольный принт Ski-Doo на нижней части правой штанины.
- Легкодоступный карман на правой штанине.
- Отсутствие переднего пахового шва для большего комфорта

Круто **быть** в тепле

**Превратите любой
зимний день в прогулку
по парку**

НОВЫЕ МОДЕЛИ ДЛЯ МОЛОДЫХ РАЙДЕРОВ

Побалуйте самых маленьких членов вашей семьи детской одеждой Ski-Doo перед их следующим большим снежным приключением. В нашей коллекции использованы проверенные дизайны, цвета и высококачественная верхняя одежда, что делает ее лучшим снаряжением для юных райдеров. Seriously, мы не шутим.



КУРТКА ДЛЯ ПОДРОСТКОВ

Настройте их на успех в катании на снегоходах с помощью уникальной куртки, предназначенной для подростков. Благодаря внутренней флисовой подкладке и утеплителю Thermal Loft эта вещь обеспечивает экстремальное тепло и защиту на трассе. Кроме того, светоотражающие полосы делают юных гонщиков заметными - именно тот прием, который им нужен в спорте.



СНАРЯЖЕНИЕ ДЛЯ ЕЗДЫ – JUNIOR

ДЛЯ ПОДРОСТКОВ



Fire Red (красный) (06)

НОВИНКА КОМБИНЕЗОН ДЛЯ ПОДРОСТКОВ SKI-DOO OPS

288326 • 12, 14, 16

- Теперь легкая утепленная оболочка цельного комбинезона доступна для подросткового размера и посадки!
- Цельный костюм с гоночным дизайном. Используйте на трассах.

Характеристики:



Водонепро-
ницаемость



Воздухопро-
ницаемость



Тепло

ДЛЯ ДЕТЕЙ



Fire Red (красный) (06)

НОВИНКА КОМБИНЕЗОН ДЛЯ ДЕТЕЙ SKI-DOO SQUADRON OPS (УТЕПЛЕННЫЙ)

288327 • 4, 6, 8, 10

- Красочный комбинезон для детей Squadron OPS разработан вместе с детьми. Утеплитель - идеальный выбор для катания и игр на снегу.
- Теплый комбинезон с красочным и игривым дизайном.
- Многоцветное использование для зимних игр

Характеристики:



Водонепро-
ницаемость



Воздухопро-
ницаемость



Тепло

Основные преимущества:



Водонепроницаемые
замки

Полностью
герметичный шов

Оболочка RPM Max
Shell для защиты от
влаги

- Полностью герметичный шов.
- Передняя застежка и карманы с водонепроницаемыми молниями УКК.
- Светоотражающие детали для лучшей видимости.
- Подкладка из полярного флиса для дополнительного тепла.
- Регулируемая талия.
- Графика Ski-Doo.

ДЛЯ ПОДРОСТКОВ



Черный (90), Indigo Blue (индиго) (82)

ПЕРЧАТКИ ДЛЯ ПОДРОСТКОВ

446344 • 6-8, 10-12, 14-16

- Очень теплые перчатки для подростков.
- Используются для катания по трассам и глубокому снегу.

Характеристики:



Прочность



Тепло

- Водонепроницаемая, ветрозащитная и дышащая вставка.
- Манжета из флиса с 4-сторонней растяжкой.
- Верхняя часть руки: 240 г утеплителя Thermal Loft.
- Ладонь: 100 г утеплителя Thermal Loft.

ДЛЯ ДЕТЕЙ



Черный (90)

РУКАВИЦЫ ДЛЯ ПОДРОСТКОВ

446343 • 6-8, 10-12, 14-16

- Очень теплые рукавицы для подростков.
- Используются для катания по трассам и глубокому снегу.

Характеристики:



Прочность



Тепло

- Водонепроницаемая, ветрозащитная и дышащая вставка.
- Карман для термopakета встроен во внутреннюю подкладку рукавицы.
- Верхняя часть руки: 240 г утеплителя Thermal Loft.
- Ладонь: 140 г утеплителя Thermal Loft.



Черный (90)

РУКАВИЦЫ ДЛЯ ДЕТЕЙ

446345 • 2, 4, 6

- Очень теплые рукавицы для детей.
- Используются для катания по трассам и глубокому снегу.

Характеристики:



Прочность



Тепло

- Водонепроницаемая, ветрозащитная и дышащая вставка.
- Боковая молния для легкого надевания и снятия.
- Верхняя часть руки: 100 г Thermal Loft, 133 г PrimaLoft Gold.
- Ладонь: 100 г утеплителя Thermal Loft.

СПОРТИВНАЯ ОДЕЖДА – JUNIOR

ДЛЯ ПОДРОСТКОВ



Желтый (10)

НОВИНКА КОФТА С ЗАМКОВ ДЛЯ МОЛОДЕЖИ

SNO-X

288135 • 7-8, 10-12, 14-16

- Наша любимая кофта с замком Sno-X теперь предлагается для молодежи. Дополните историю всей семьи!
- Плотный флис с принтом X-Team для максимального тепла.
- 96% полиэстера, 4% спандекса.
- Мягкая матовая спинка.
- Регулируемая посадка.
- 2 кармана для рук.



Черный (90)

НОВИНКА ФУТБОЛКА ДЛЯ МОЛОДЕЖИ X-TEAM LEGACY

288136 • 7-8, 10-12, 14-16

- Повседневная футболка с логотипом X-Team. Молодежный размер.
- 60% хлопка, 40% полиэстера.
- Градиентная графика X-Team по центру спереди.

ДЛЯ ДЕТЕЙ



Черный (90)

КЕТСКАЯ МАНИШКА

448728 • Единый размер

- Детская манишка для защиты от холода.
- 92% полиэстер, 8% эластан.
- Микрофлис, спандекс.
- Силиконовая нашивка-логотип.
- Складная этикетка Ski-Doo сзади.

УНИСЕКС



Dark Navy (темно-синий) (16), Indigo Blue (индиго) (82)

ДЕТСКАЯ ШАПКА С ПОМПОНОМ

448737 • Единый размер

- Стильная шапка-бини с помпоном для сохранения тепла.
- 100% акрил.
- Вязанная шапка-бини с подкладкой из микрофлиса.
- Силиконовая нашивка-логотип.
- Складная этикетка Ski-Doo сзади.



Черный (90), Белый (01)

ДЕТСКАЯ ФУТБОЛКА SKI-DOO

454847 • 3-4, 5-6

- Детская футболка с коротким рукавом.
- 100% хлопок.
- Печатный логотип на груди.
- Складная этикетка Ski-Doo внизу слева и термотрансферный логотип Ski-Doo сзади на шее.



Dark Navy (темно-синий) (82)

ДЕТСКАЯ ФЛИСОВАЯ КОФТА НА ЗАМКЕ

454608 • 3-4, 5-6

- Теплая флисовая кофта для обеспечения максимального тепла.
- 100% полиэстер микрофлис.
- 2 кармана для рук.
- Принт-нашивка Ski-Doo на груди.
- Эластичная обвязка на капюшоне, манжетах и окантовке.

ДЛЯ ДЕТЕЙ/ПОДРОСТКОВ



Красный (30)

НОВИНКА ДЖЕРСИ ДЛЯ ПОДРОСТКОВ X-TEAM EDITION

454973 • 3-4, 5-6, 7-8, 10-12, 14-16

- Полуприталенное джерси с V-образным вырезом.
- Графическое изображение X-Team.
- 100% полиэстер.
- Быстросохнущая ткань.
- Антибактериальная, водоотталкивающая ткань.
- Сублимированный принт.
- Рубчик на воротнике и манжетах.
- Вставки в подмышечных впадинах для удобства движений.
- Джерси удлиненное сзади для удобной заправки в штаны для езды.

ПЕРЧАТКИ И РУКАВИЦЫ

ДЛЯ МУЖЧИН

	XS	S	M	L	XL	2XL	3XL
Ладонь (дюймы)	3	3 1/4	3 1/2	4	4 1/2	5	5 1/2
Ладонь (см)	7.5	8	9	10	11.5	13	14

ДЛЯ ЖЕНЩИН

	XS	S	M	L	XL	2XL
Ладонь (дюймы)	2 1/2	2 3/4	3	3 1/2	4	4 1/2
Ладонь (см)	6	7	8	9	10	11.5

ДЛЯ ДЕТЕЙ

	2	4	6
Обхват руки (дюймы)	4 1/4-5	5-5 1/2	5 1/2-5 3/4
Длина руки (дюймы)	4-4 1/2	4 1/2-4 3/4	4 3/4-5

СУМКИ

УНИСЕКС



Черный (90)

ВЕРТИКАЛЬНАЯ СУМКА ДЛЯ ЭКИПИРОВКИ НА КОЛЕСИКАХ SKI-DOO

469319 • Единый размер

- Вертикальная сумка для экипировки на колесиках Ski-Doo из прочного полиэстера.
- Структурный каркас обеспечивает устойчивость в вертикальном положении в нагруженном или пустом состоянии.
- Водонепроницаемая крышка для обеспечения дополнительной защиты от воздействия атмосферных осадков.
- Разделенная на отсеки конструкция вмещает шлемы, очки, ботинки и вашу экипировку в специально отведенных зонах.
- Прочный полиэстер: 900 D.
- Размеры: 85 см х 47 см х 40 см.
- Объем: 140 литров.



Черный (90)

РЮКЗАК С ОТДЕЛЕНИЕМ ДЛЯ НОУТБУКА SKI-DOO

469323 • Единый размер

- Рюкзак с отделением для ноутбука Ski-Doo.
- Карман для ноутбука/планшета вмещает ноутбук диагональю 15 дюймов.
- Карман с флисовым подкладом для солнцезащитных очков.
- Регулируемый плечевой и нагрудный ремни.
- Карман-органайзер с ключом-зажимом.
- Вставки из вспененного материала на ремнях и спине для обеспечения комфорта.
- Ползунок для переноски.
- Боковой карман для бутылки.
- Полиэстер: 900 D.
- Размеры: 30 см х 45 см х 21 см.
- Объем: 25 литров.



ФИРМЕННАЯ СПОРТИВНАЯ ОДЕЖДА

Если вы любите Ski-Doo,
кричите об этом с
горных вершин.

ЭТА ОДЕЖДА НЕ СКРЫВАЕТ, ЧТО ВЫ
ЛЮБИТЕ СНЕГОХОДЫ.



1 Мужская толстовка Ski-Doo DNA – 288188

2 Кепка Signature Ski-Doo – 288098

3 Мужская толстовка Ski-Doo Vintage Crew – 288269

4 Женская футболка Signature Ski-Doo – 288299

5 Мужская куртка с замочком 1/4 Ski-Doo Heritage – 288122

6 Женская куртка с замочком 1/4 Ski-Doo Heritage – 288245

7 Мужская толстовка Signature – 288209

8 Мужская клетчатая оверсайз-рубашка – 288301



СПОРТИВНАЯ ОДЕЖДА – SIGNATURE

ДЛЯ МУЖЧИН



Черный (90), Charcoal Grey (серый) (07)

НОВИНКА МУЖСКАЯ ТОЛСТОВКА SKI-DOO DNA
288188 • S, M, L, XL, 2XL, 3XL

- Мужская толстовка Graphic Pullover.
- Флис 60 /40 CVC.
- Рукава полной длины.
- Карман-кенгуру спереди.
- Трехпанельный капюшон.
- Логотип Ski-Doo на левой груди спереди.
- Большой рисунок Ski-Doo DNA на спине.
- Обычный крой.
- Теплый и комфортный флис.



Черный (90), Heather Grey (серый) (27), Hi-Vis Yellow (желтый) (26), Красный (30), Желтый (10)

НОВИНКА МУЖСКАЯ ТОЛСТОВКА SIGNATURE
288209 • S, M, L, XL, 2XL, 3XL

- Фирменная толстовка-пуловер.
- Одна сторона из матового флиса.
- Карман-кенгуру.
- Логотип Ski-Doo по центру спереди.
- Отделка манжет и подола.



Черный (90)

НОВИНКА МУЖСКАЯ КЛЕТЧАТАЯ ОВЕРСАЙЗ-РУБАШКА
288301 • S, M, L, XL, 2XL, 3XL

- Мужская клетчатая рубашка оверсайз, которая идеально подходит для холодных дней!
- 75% полиэстера, 17% акрила, 4% полиамида, 2% вискозы, 2% шерсти.
- 400 г/м2.
- Переплетение в елочку.
- Супермягкий и уютный микрополярный флис.
- Металлические застежки с тиснением Ski-Doo.
- Два кармана для рук.
- Два нагрудных кармана с клапанами.



Серый (09)

НОВИНКА МУЖСКАЯ КУРТКА С ЗАМОЧКОМ 1/4 SKI-DOO HERITAGE
288122 • S, M, L, XL, 2XL, 3XL

- Мужская куртка Heritage на 1/4 молнии.
- 60 /40 CVC флис.
- Рукава полной длины.
- Контрастная вставка Ski-Doo спереди.
- Контрастная вставка на рукавах.
- Обычный крой.
- Теплый и комфортный флис.



Черный (90), Желтый (10)

МУЖСКАЯ ТОЛСТОВКА НА ЗАМКЕ SIGNATURE
288008 • S, M, L, XL, 2XL, 3XL

- Кофта с капюшоном Signature.
- Принт Ski-Doo на правом рукаве.
- Опущенные рукава.
- Рубчик на манжете и окантовке.
- Капюшон на кулиске.



Черный (90), Heather Grey (серый) (27)

НОВИНКА МУЖСКАЯ ФУТБОЛКА SKI-DOO DNA
288189 • S, M, L, XL, 2XL, 3XL

- Мужская графическая футболка Ski-Doo с принтом на спине.
- 60% хлопок, 40% полиэстер.
- Серый вереск (27): 97% хлопка, 3% полиэстера.
- Облегающий крой.
- Ребристый воротник.
- Маленький логотип Ski-Doo на левой груди и большой логотип Ski-Doo DNA на спине.



Heather Grey (серый) (27), Черный (90)

НОВИНКА МУЖСКАЯ ТОЛСТОВКА SKI-DOO VINTAGE CREW
288269 • S, M, L, XL, 2XL, 3XL

- Мужская винтажная горжетка.
- 60 /40 CVC флис.
- Обычные рукава.
- Графика Ski-Doo спереди.
- Нормальная посадка.
- Теплый и комфортный флис.



Черный (90), Smoke (серый) (57)

МУЖСКОЙ СВИТЕР С КРУГЛЫМ ВЫРЕЗОМ SIGNATURE
288106 • S, M, L, XL, 2XL, 3XL

- Свитер Signature с логотипом Ski-Doo.
- Логотип спереди по центру.
- Свободный крой.
- Опущенные, вшивные рукава.
- Рубчик на воротнике, манжете и окантовке.



Черный (90), Красный (30), Желтый (10)

НОВИНКА МУЖСКАЯ ФУТБОЛКА SKI-DOO SIGNATURE
288300 • S, M, L, XL, 2XL, 3XL

- Наша мужская классическая футболка Signature идеально подходит для наших истинных преданных поклонников!
- 60% хлопка, 40% полиэстера.
- Облегающий крой.
- Ребристый воротник.
- Логотип Ski-Doo по центру спереди.

ДЛЯ МУЖЧИН



Черный (90), Белый (01)

НОВИНКА МУЖСКАЯ ФУТБОЛКА SKI-DOO VINTAGE 288302 • S, M, L, XL, 2XL, 3XL

- Наша самая продаваемая мужская футболка Ski-Doo возвращается!
- Дополните свой образ соответствующими футболкой и кепкой.
- 60% хлопок, 40% полиэстера.
- Облегающий крой.
- Ребристый воротник.
- Винтажный рисунок Ski-Doo по центру спереди.



Charcoal Grey (серый) (07), Зеленый (70), Heather Grey (серый) (27)

МУЖСКАЯ ФУТБОЛКА SIGNATURE 454867 • S, M, L, XL, 2XL, 3XL

- Наша классическая футболка Signature SkiDoo.
- 100% хлопок.
- Большой логотип Ski-Doo спереди и маленький сзади на шее.
- Круглый вырез.
- Складная этикетка Ski-Doo внизу слева.


ДЛЯ ЖЕНЩИН



Wine (бордовый) (32)

НОВИНКА ЖЕНСКАЯ ТОЛСТОВКА С ЗАМОЧКОМ 1/4 SKI-DOO HERITAGE 288245 • XS, S, M, L, XL, 2XL

- Женская куртка Heritage на 1/4 молнии.
- 60 /40 CVC флис.
- Обычные рукава.
- Контрастная вставка Ski-Doo спереди.
- Контрастные вставки по бокам и на рукавах.
- Нормальная посадка.
- Теплый и комфортный флис.



Черный (90), Розовый (36)

ЖЕНСКАЯ КОФТА С КАПЮШОНОМ-ПУЛОВЕР SIGNATURE 288210 • XS, S, M, L, XL, 2XL

- Пуловер Signature с капюшоном.
- Одна сторона из матового флиса.
- Карман-кенгуру.
- Логотип Ski-Doo по центру спереди.
- Рубчик на манжетах и подоле.
- Увеличение размера для розового цвета.



Черный (90), Heather Grey (серый) (27)

ЖЕНСКАЯ КОФТА С КАПЮШОНОМ НА ЗАМКЕ SIGNATURE 288107 • XS, S, M, L, XL, 2XL

- Кофта с капюшоном на замке Signature.
- Принт Ski-Doo на правом рукаве.
- Опущенные рукава.
- Рубчик на манжете и окантовке.
- Капюшон на кулиске.



Charcoal Grey (серый) (07)

ЖЕНСКАЯ КОФТА С КАПЮШОНОМ-ПУЛОВЕР SIGNATURE 454804 • XS, S, M, L, XL, 2XL

- Наша популярная, удобная кофта с капюшоном-пуловер Signature.
- 80% хлопок, 20% полиэстер.
- Флис с начесом с одной стороны.
- Карман-кенгуру для обогрева рук.
- Принт Ski-Doo на груди.
- Рубчик на манжете и окантовке.



Черный (90)

ЖЕНСКАЯ КОФТА С КАПЮШОНОМ НА ЗАМКЕ SIGNATURE 454850 • XS, S, M, L, XL, 2XL

- Полуприталенная кофта с капюшоном на замке.
- 80% хлопок, 20% полиэстер.
- Принт Ski-Doo на груди.
- Полностью на замке.
- Опущенные рукава.
- Рубчик на манжете и окантовке.
- Капюшон на кулиске.
- Раздельный карман-кенгуру.



Navy (синий) (89)

ЖЕНСКИЙ СВИТЕР С КРУГЛЫМ ВЫРЕЗОМ SIGNATURE 454801 • XS, S, M, L, XL, 2XL

- Свитер Signature с логотипом Ski-Doo.
- 80% хлопок, 20% полиэстер.
- Обрисованный вертикальный логотип Ski-Doo справа.
- Свободный крой.
- Опущенные, вшивные рукава.
- Рубчик на воротнике, манжете и окантовке.

ДЛЯ ЖЕНЩИН



Черный (90), Бордовый (32)

НОВИНКА ЖЕНСКАЯ ФУТБОЛКА SKI-DOO VINTAGE 288303 • XS, S, M, L, XL, 2XL

- Наша самая продаваемая женская футболка Ski-Doo возвращается!
- Дополните свой образ соответствующими футболкой и кепкой.
- 60% хлопка, 40% полиэстера.
- Облегающий крой.
- Ребристый воротник.
- Винтажный рисунок Ski-Doo по центру спереди.



Черный (90), Зеленый (70), Heather Grey (серый) (27), Ivory (айвори) (97)

ЖЕНСКАЯ ФУТБОЛКА SIGNATURE 454859 • XS, S, M, L, XL, 2XL

- Наша классическая футболка Signature Ski-Doo.
- 100% хлопок.
- Большой логотип Ski-Doo спереди и маленький сзади на шее.
- Круглый вырез.
- Складная этикетка Ski-Doo внизу слева.



Черный (90), Малиновый (39)

НОВИНКА ЖЕНСКАЯ ФУТБОЛКА SKI-DOO SIGNATURE 288299 • XS, S, M, L, XL, 2XL

- Наша женская классическая футболка Signature идеально подходит для наших истинных преданных поклонников!
- 60% хлопка, 40% полиэстера.
- Облегающий крой.
- Ребристый воротник.
- Логотип Ski-Doo по центру спереди.



Черный (90)

ЖЕНСКИЕ ЛЕГИНСЫ SIGNATURE 454872 • XS, S, M, L, XL, 2XL

- Теплый и дышащий базовый слой.
- Для езды в глубоком снегу.
- 73% полиэстер, 27% спандекс.
- Водоотталкивающие.
- Эластичный пояс.
- Термотрансферный светоотражающий логотип Ski-Doo на левой штанине сзади.



Heather Grey (серый) (27), Indigo Blue (индиго) (82), Ivory (айвори) (97)

ЖЕНСКАЯ ФУТБОЛКА SKI-DOO PRINTED 454853 • XS, S, M, L, XL, 2XL

- Футболка с коротким рукавом, с круглым вырезом.
- 100% хлопок.
- Небольшой логотип Ski-Doo на груди.
- Графическое изображение Ski-Doo на спине.
- Складная этикетка Ski-Doo внизу слева.

СПОРТИВНАЯ ОДЕЖДА – APRÈS-SKI

ДЛЯ МУЖЧИН



Denim Blue (джинсовый) (79)

МУЖСКАЯ ТРАНСФОРМИРУЕМАЯ ФЛИСОВАЯ КОФТА СРЕДНЕГО СЛОЯ

454808 • S, M, L, XL, 2XL, 3XL

- Полуприталенная кофта на замке.
- Для повседневной носки в качестве среднего слоя для езды на трассе.
- 100% полиэстер с антибактериальным слоем.
- Толстый флис для обеспечения максимального тепла.
- Съемные рукава с цветным маркером с каждой стороны.
- Светоотражающий термотрансферный логотип Ski-Doo на груди слева.
- 2 кармана для рук.



Бронзовый (92)

МУЖСКАЯ КОМБИНИРОВАННАЯ ФЛИСОВАЯ КОФТА НА ЗАМКЕ ТЕСН

454817 • S, M, L, XL, 2XL, 3XL

- Технический флис для обеспечения тепла и подвижности.
- Для повседневной носки в качестве среднего слоя для езды на трассе.
- 95% полиэстер, 5% спандекс.
- Регулируемый капюшон.
- 2 кармана для рук с брендированным брелоком замка застежки-молнии Ski-Doo.
- Светоотражающий логотип Ski-Doo на груди слева и на спине.



Heather Grey (средний) (27)

МУЖСКАЯ КОФТА С КАПЮШОНОМ НА ЗАМКЕ PREMIUM

454828 • S, M, L, XL, 2XL, 3XL

- Полуприталенная кофта с капюшоном на замке.
- 80% хлопок, 20% полиэстер.
- Флис с начесом с одной стороны.
- Капюшон на кулиске.
- Рубчик на манжете и окантовке.
- 1 карман на застежке-молнии на левом рукаве и 1 отдельный карман-кенгуру.
- Небольшой термотрансферный логотип Ski-Doo на груди и цитата на правом кармане внизу.
- 3D тисненная силиконовая нашивка Ski-Doo на кармане на рукаве.



Charcoal Grey (серый) (07)

МУЖСКАЯ КОФТА С КАПЮШОНОМ-ПУЛОВЕР PREMIUM

454836 • S, M, L, XL, 2XL, 3XL

- Полуприталенная кофта с капюшоном на замке.
- 80% хлопок, 20% полиэстер.
- Флис с начесом с одной стороны.
- Капюшон на кулиске.
- Рубчик на манжете и окантовке.
- 1 карман на застежке-молнии на левом рукаве и 1 отдельный карман-кенгуру.
- Небольшой термотрансферный логотип Ski-Doo на груди и цитата на правом кармане внизу.
- 3D тисненная силиконовая нашивка Ski-Doo на кармане на рукаве.



Charcoal Grey (серый) (07), Ivory (айвори) (97)

МУЖСКОЙ ТЕПЛЫЙ ЛОНГСЛИВ ИЗ ТРИКОТАЖА ВАФЕЛЬНОГО ПЛЕТЕНИЯ HENLEY

454827 • S, M, L, XL, 2XL

- Лонгслив из трикотажа вафельного плетения для повседневной носки.
- 60% хлопок, 40% полиэстер.
- Нашивка Ski-Doo на груди слева.
- Небольшой логотип Ski-Doo сзади на шее.
- Складная этикетка Ski-Doo внизу слева.



Navy (синий) (89), Teal (сине-зеленый) (74)

МУЖСКАЯ ФУТБОЛКА MOUNTAINS SKI-DOO

454840 • S, M, L, XL, 2XL, 3XL

- Футболка для повседневной носки.
- 100% хлопок.
- Логотип Ski-Doo спереди.
- Графическое изображение Ski-Doo на спине.
- Складная этикетка Ski-Doo внизу слева.

ДЛЯ МУЖЧИН



Autumn Red (красный) (14)

НОВИНКА МУЖСКАЯ ФЛАНЕЛЕВАЯ КЛЕТЧАТАЯ РУБАШКА SKI-DOO
288386 • S, M, L, XL, 2XL, 3XL

- Мужская фланелевая клетчатая рубашка, которая украсит ваш обычный повседневный наряд.
- 100% хлопок.
- 170 г/м².
- Нагрудные карманы с клапаном.
- Контрастная саржа на локтях и в разрезах и швах.



Army Green (зеленый) (77)

МУЖСКАЯ ФУТБОЛКА SKI-DOO MATRIX
288069 • S, M, L, XL, 2XL, 3XL

- Футболка с графическим изображением для повседневной носки.
- Графическое изображение сверху на спине.
- Небольшой логотип Ski-Doo внизу на окантовке.



Ivory (слоновая кость) (97)

МУЖСКАЯ ФУТБОЛКА SKI-DOO VECTOR
454825 • S, M, L, XL, 2XL, 3XL

- Футболка для повседневной носки.
- 100% хлопок.
- Небольшой логотип Ski-Doo спереди.
- Графическое изображение Ski-Doo на спине.
- Складная этикетка Ski-Doo внизу слева

ДЛЯ ЖЕНЩИН



Красный (30)

НОВИНКА МУЖСКАЯ ФЛАНЕЛЕВАЯ КЛЕТЧАТАЯ РУБАШКА
288127 • S, M, L, XL, 2XL, 3XL

- Мужская клетчатая фланелевая рубашка, которая украсит ваш обычный повседневный наряд.
- 100% хлопок.
- 170 г/м².
- Нагрудные карманы с клапаном.
- Контрастная саржа на локтях и в разрезах и швах.



Розовый (36)

НОВИНКА ЖЕНСКАЯ КЛЕТЧАТАЯ РУБАШКА
288123 • XS, S, M, L, XL, 2XL

- Наша любимая женская клетчатая рубашка, идеально подходящая для повседневной носки!
- 75% полиэстер, 17% акрил, 4% полиамид, 2% вискоза, 2% шерсть.
- 400 г/м².
- Материал из фланели, окрашенной пряжей.
- Супермягкая и уютная матовая ткань.
- Металлические застежки с тиснением Ski-Doo.
- Два кармана для рук.
- Два нагрудных кармана с клапанами.



Черный (90), Heather Grey (серый) (27)

ЖЕНСКИЙ ВИНТАЖНЫЙ СВИТЕР С КРУГЛЫМ ВЫРЕЗОМ SKI-DOO
288051 • XS, S, M, L, XL, 2XL

- Свитер Signature с винтажным логотипом Ski-Doo.
- Логотип спереди по центру.
- Свободный крой.
- Опушенные, вшитые рукава.
- Рубчик на воротнике, манжетах и окантовке.

ГОЛОВНЫЕ УБОРЫ И ШАРФЫ

УНИСЕКС



Hi-Vis Yellow (желтый) (26), Красный (30), Желтый (10)

НОВИНКА ДВУСТОРОННИЕ БИНИ УНИСЕКС SKI-DOO 448806 • Единый размер

- Вязаная двусторонняя шапка унисекс.
- 95% акрила, 4% нейлона, 1% спандекса.
- Вязаный повторяющийся логотип Ski-Doo на одной стороне.
- Вязаная полоска и логотип Ski-Doo на другой стороне.



Черный (90), Magnesium (серый) (24), Розовый (36)

НОВИНКА УНИСЕКС БИНИ SKI-DOO LANDING 448807 • Единый размер

- Трикотажная бини унисекс.
- 95% акрил, 4% нейлон, 1% спандекс.
- Вязаный абстрактный узор.
- Вышивка Ski-Doo спереди.



Burgundy (винный) (35)

СТЕГАНАЯ ОХОТНИЧЬЯ ШАПКА 454856 • S/M, L/XL

- Идеальное сочетание шапки и кепки для защиты от солнца с сохранением тепла.
- 100% полиэстер.
- Стеганая ткань и подкладка из микрофлиса.
- Складные утепленные наушники на кнопках.
- Внутренняя теплая лента.
- Внутренний логотип Ski-Doo, видимый сзади в сложенном виде.



Черный (90), Heather Grey (серый) (27), Бордовый (32)

НОВИНКА УНИСЕКС БИНИ С ПОМПОНОМ 288130 • Единый размер

- Унисекс вязаная шапка с помпоном.
- 100% акрил.
- Подкладка из 100% полиэстера.
- Вышитые контуры Ski-Doo спереди.



Бронзовый (92), Teal (зеленый) (74), Бордовый (32)

ШАПКА-БИНИ LANDING 454698 • Единый размер

- Теплая стильная шапка.
- 95% акрил, 4% нейлон, 1% спандекс.
- Нашивка Ski-Doo спереди по центру.
- Складной манжет.



Charcoal Grey (серый) (07), Красный (30), Желтый (10)

КЕПКА С ИЗОГНУТЫМ КОЗЫРЬКОМ С ВЕРТИКАЛЬНЫМ ЛОГОТИПОМ SKI-DOO 288212 • Единый размер

- Стильная кепка с изогнутым козырьком.
- Идеальна для повседневной носки.
- Вертикальная нашивка Ski-Doo спереди.
- Изогнутый козырек.
- Пластиковая регулировка сзади.
- Складная этикетка Ski-Doo сзади.



Черный (90), Heather Grey (серый) (27), Hi-Vis Yellow (желтый) (26)

НОВИНКА УНИСЕКС БИНИ SKI-DOO CHUNKY 288208 • Единый размер

- Бини из 100% акрила.
- Вязаная шапка для повседневной носки.
- Нашивка Ski-Doo спереди.



Черный (90), Charcoal Grey (темно-серый) (07), Розовый (36), Красный (30), Желтый (10)

КЕПКА SIGNATURE SKI-DOO 288098 • Единый размер

- Классическая кепка Signature с вышивкой Ski-Doo.
- Идеальна для повседневной носки.
- Вышивка Ski-Doo спереди.
- Пластиковая регулировка сзади.
- Складная этикетка Ski-Doo сзади.



Черный (90), Charcoal Grey (серый) (07)

ВИНТАЖНАЯ КЕПКА С ПРЯМЫМ КОЗЫРЬКОМ 288211 • S/M, L/XL, 2XL

- Кепка с винтажной нашивкой Ski-Doo спереди.
- Идеальна для повседневной носки.
- Прямой козырек.
- Внутренняя эластичная лента, обеспечивающая комфорт и устойчивость.
- Небольшая нашивка Ski-Doo сзади.

УНИСЕКС



Indigo Blue (индиго) (82), Amber (янтарный) (95), Черный (90)

ШУД ACTIVE RIDING

454837 • Единый размер

- Универсальный шуд для сохранения тепла.
- Для езды на трассе и в глубоком снегу.
- 88% полиэстер, 12% спандекс.
- Тянущаяся, удобная ткань.
- 12 различных конфигураций: бандана, повязка на голову, подшлемник и другие.



Черный (90), Brick Red (красный кирпич) (33), Dark Navy (темно-синий) (16), Зеленый (70), Серый (09), Ice (лед) (38), Indigo Blue (индиго) (82)

ДВУСТОРОННЯЯ ШАПКА-БИНИ SKI-DOO

448736 • Единый размер

- Двусторонняя шапка-бини 2 в 1.
- 95% акрил, 4% нейлон, 1% спандекс.
- Вязанные логотипы.



Черный (90)

ПЛОТНАЯ ШАПКА-БИНИ

454832 • Единый размер

- Плотная вязаная шапка-бини для повседневной носки.
- 100% акрил.
- Нашивка Ski-Doo спереди.

ДЛЯ МУЖЧИН



Черный (90)

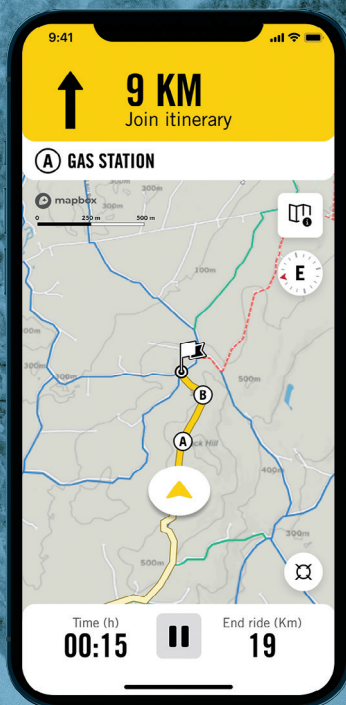
ШАПКА EXPLORER

454821 • S/M, L/XL

- Утепленная шапка для обеспечения оптимального тепла.
- 90% полиэстер, 10% шерсть.
- меховая подкладка.
- Складная этикетка Ski-Doo сзади.
- Регулируемое крепление-зажим.



ОТПРАВЛЯЙТЕСЬ В БУДУЩЕЕ ВМЕСТЕ С BRP GO!



Планируйте свои
маршруты
Катайтесь по уникальным
местам
Находите своих друзей
380 000+ км маршрутов



Сканируйте здесь,
чтобы загрузить сейчас



Download on the
App Store



GET IT ON
Google Play



BRP ИЗМЕНЯЕТ СПОСОБ ДОСТУПА К ВАШЕМУ МИРУ

Ski-Doo — это всего лишь одна из успешных марок глобальной компании BRP, создавшей самые смелые инновационные продукты и подарившей вам невероятные впечатления.

Ведь дело не в пункте назначения, а в долгом пути к его достижению.

Откройте для себя и другие наши бренды:

ski-doo LYNX SEA-DOO can-am ROTAX ALUMACraft MANITOUL QUINTREX

www.brp.com





// SKI-DOO.COM

